





Ar. Albuquerque



1. Balanço


Código das Contas POCAL	ACTIVO	Exercícios			
		2008			2007
		AB	AP	AL	AL
	Imobilizado				
	Bens de domínio público				
451	Terrenos e recursos naturais	9.792.174,01		9.792.174,01	8.811.115,94
452	Edifícios	3.389.183,01	2.867.524,67	521.658,34	975.687,79
453	Outras construções e infra-estruturas	41.006.867,96	2.091.419,65	38.915.448,31	33.233.446,36
455	Bens do património histórico, artístico e cultural	1.366.149,52	181.066,15	1.185.083,37	1.195.734,32
459	Outros bens de domínio público	3.178.225,42	10.799,57	3.167.425,85	2.863.077,10
445	Imobilizações em curso	16.722.086,12		18.722.086,12	16.682.005,97
446	Adiantamentos por conta de bens de domínio público				182.991,50
		77.454.686,04	5.150.810,04	72.903.876,00	63.924.068,98
	Imobilizações incorpóreas				
431	Despesas de instalação				
432	Despesas de investigação e desenvolvimento	1.754.038,38	873.724,29	880.314,09	629.876,96
433	Propriedade industrial e outros direitos	4.677.251,42	3.139.509,67	1.537.741,75	1.203.686,80
443	Imobilizações em curso				
449	Adiantamentos por conta de imobilizações incorpóreas				
		6.431.289,80	4.013.233,96	2.418.055,84	1.833.563,76
	Imobilizações Corpóreas				
421	Terrenos e recursos naturais	766.628.649,16		766.628.649,16	758.144.326,43
422	Edifícios e outras construções	114.882.767,36	50.947.908,31	63.934.859,05	52.732.354,05
423	Equipamento básico	4.886.706,94	3.251.382,38	1.635.324,56	1.496.142,69
424	Equipamento de transporte	6.135.203,76	2.757.235,83	3.377.967,93	2.561.537,67
425	Ferramentas e utensílios	371.856,51	270.590,87	101.265,64	91.622,77
426	Equipamento administrativo	8.626.202,26	7.106.307,89	1.519.894,37	1.688.481,66
427	Taras e vasilhame				
429	Outras imobilizações corpóreas	3.308.615,80	2.174.072,86	1.132.543,14	966.492,77
442	Imobilizações em curso	10.298.115,66		10.298.115,66	11.505.122,02
448	Adiantamentos por conta de imobilizações corpóreas	2.440.782,75		2.440.782,75	
		917.574.900,20	68.507.497,94	851.067.402,26	829.186.080,06
	Investimentos Financeiros				
411	Partes de capital	5.875.373,85		5.875.373,85	5.454.818,86
412	Obrigações e títulos de participação				
414	Investimentos em imóveis	2.412.549,36	6.377,16	2.406.172,20	1.412.812,07
415	Outras aplicações financeiras				
441	Imobilizações em curso				
447	Adiantamentos por conta de investimentos financeiros				
		8.287.923,21	6.377,16	8.281.546,05	6.867.630,93
	Circulante				
	Existências				
36	Matérias-primas, subsidiárias e de consumo				
35	Produtos e trabalhos em curso				
34	Subprodutos, desperdícios, resíduos e refugos				
33	Produto acabados e intermédios				



BALANÇO

ANO : 2008

Código das Contas POCAL		Exercícios			
		2008			2007
		AB	AP	AL	AL
32	Mercadorias	6.078,85		6.078,85	62.100,95
37	Adiantamentos por conta de compras				
		6.078,85	0,00	6.078,85	62.100,95
	Dívidas de terceiros - Médio e longo prazo (a)				
282	Empréstimos Concedidos	219.600,00		219.600,00	219.600,00
		219.600,00	0,00	219.600,00	219.600,00
	Dívidas de terceiros - Curto prazo				
28	Empréstimos concedidos				
211	Clientes, c/c				
212	Contribuintes, c/c	176.706,68		176.706,68	580.909,54
213	Utentes, c/c	13.422,45		13.422,45	40.920,34
218	Clientes, contribuintes e utentes de cobrança duvidos	1.760.858,47	1.760.858,47		
251	Devedores pela execução do orçamento				
229	Adiantamentos a fornecedores	2.000,00		2.000,00	2.734,00
2619	Adiantamentos a fornecedores de imobilizado				
24	Estado e outros entes públicos	87.894,17		87.894,17	101.369,73
264	Administração autárquica				
262 + 263 + 267 + 268	Outros devedores	2.949.827,59	194.718,54	2.755.109,05	3.857.880,40
214	Terceiros - Operações de Tesouraria	122,03		122,03	122,04
		4.990.831,38	1.955.577,01	3.035.254,38	4.383.936,05
	Títulos negociáveis				
151	Ações				
152	Obrigações e títulos de participação				
153	Títulos de dívida pública				
159	Outros títulos				
18	Outras aplicações de tesouraria				
		0,00		0,00	0,00
	Depósitos em instituições financeiras e caixa				
12	Depósitos em instituições financeiras	31.501.042,98		31.501.042,98	28.486.653,09
11	Caixa	25.145,55		25.145,55	130.456,56
		31.526.188,53		31.526.188,53	28.617.111,65
	Acréscimos e diferimentos				
271	Acréscimos de proveltos				
272	Custos diferidos	187.596,01		187.596,01	284.669,46
		187.596,01		187.596,01	284.669,46
	Total de amortizações		75.877.919,10		
	Total de provisões		1.955.577,01		
	Total do activo	1.046.679.094,03	77.633.496,11	969.045.597,92	935.356.761,84



BALANÇO

ANO : 2008

FUNDOS PRÓPRIOS E PASSIVO

Código das Contas POCAL		Exercícios	
		2008	2007
	Fundos próprios		
51	Património	819.903.792,37	814.223.929,73
55	Ajustamento de partes de capital em empresas		
56	Reservas de reavaliação		
	Reservas		
571	Reservas legais	2.576.325,68	1.994.826,69
572	Reservas estatutárias		
573	Reservas contratuais		
574	Reservas livres		
575	Subsídios	1.409.177,50	1.409.177,50
576	Doações	5.645.163,94	2.602.981,40
577	Reservas decorrentes de transferência de activos		
59	Resultado transitados	66.433.964,66	40.733.063,90
88	Resultado líquido do exercício	10.238.397,27	11.629.979,73
		906.206.821,42	872.593.957,95
	Passivo		
292	Provisões para riscos e encargos	4.555.188,22	5.133.925,86
	Dívidas a terceiros - Médio e longo prazo (a)		
2312	Dívidas a instituições de crédito	16.793.536,24	19.235.461,58
2612	Dívidas a fornecedores de imobilizado		
		16.793.536,24	19.235.461,58
	Dívidas a terceiros - Curto prazo		
2311	Empréstimos de curto prazo		
269	Adiantamentos por conta de vendas		
221	Fornecedores, c/c	361.721,16	224.354,79
228	Fornecedores - Facturas em recepção e conferência	15.072.481,93	12.346.218,91
252	Credores pela execução do orçamento		
217	Clientes e utentes c/ cauções		
219	Adiantamentos de clientes, contribuintes e utentes		
2611	Fornecedores de imobilizado, c/c	426.016,80	856.288,15
24	Estado e outros entes públicos	477.393,20	505.095,11
264	Administração autárquica	26.387,76	26.546,56
262 + 263 + 267 + 268	Outros credores	2.278.308,13	2.217.502,23
265	Operações de Tesouraria	328.789,24	292.230,54
2618	Forn. Imobilizado - Fact. Recepção e Conferência	1.642.184,84	2.069.514,21
		20.813.283,09	18.537.748,50
	Acréscimos e diferimentos		
273	Acréscimos de custos	3.798.947,98	3.879.218,80

BALANÇO

ANO : 2008

Código das Contas POCAL	FUNDOS PRÓPRIOS E PASSIVO	Exercícios	
		2008	2007
274	Proveitos diferidos	17.077.820,97	15.978.449,15
		20.876.768,95	19.857.687,95
	Total dos fundos próprios e do passivo	969.045.597,92	935.358.761,84

[Handwritten signature]


[Handwritten signature]

ORGÃO EXECUTIVO


Em ... de de

ORGÃO DELIBERATIVO

Em ... de de



Ar
Albuquerque



2. Demonstração de resultados

Município de Cascais
Demonstração de resultados

0096
ANO : 2008

Código das Contas POCAL		Exercícios			
		2008		2007	
	Custos e Perdas				
61	Custos das mercadorias vendidas e das matérias consumidas:				
	Mercadorias	64.747,28		22.586,03	
	Matérias	0,00	64.747,28	0,00	
62	Fornecimentos e serviços externos	45.767.652,52		41.368.315,31	
	Custos com o pessoal:				
641+642	Remunerações	26.971.302,10		26.140.132,46	
643 a 648	Encargos sociais	4.397.558,10		4.500.339,85	
649	Formação	93.147,44	77.229.680,16	93.384,39	72.102.172,01
63	Transf. e subsídios correntes concedidos e prestações sociais	28.546.274,13	28.546.274,13	27.893.078,75	27.893.078,75
66	Amortizações do exercício	11.635.484,14		14.855.879,15	
67	Provisões do exercício	5.714.641,08	17.350.125,22	5.107.401,63	19.963.280,78
65	Outros custos e perdas operacionais	334.251,71	334.251,71	201.619,63	201.619,63
	(A)		123.525.058,50		120.182.737,20
68	Custos e perdas financeiras	1.473.842,41	1.473.842,41	985.160,52	985.160,52
	(C)		124.998.900,91		121.187.897,72
69	Custos e perdas extraordinárias	15.864.253,20	15.864.253,20	11.307.595,54	11.307.595,54
	(E)		140.863.154,11		132.475.493,26
88	Resultado líquido do exercício	0,00	10.238.397,27	0,00	11.629.979,73
			151.101.551,38		144.105.472,99
	Proveitos e Ganhos				
	Vendas e prestações de serviços:				
7111	Vendas de mercadorias	119.379,39		135.635,58	
7112+7113	Vendas de produtos	0,00		0,00	
712	Prestações de serviços	1.015.198,40	1.134.577,79	1.308.160,92	1.443.796,50
72	Impostos e taxas	102.441.363,06		105.720.945,42	
	Variação da produção	0,00		0,00	
75	Trabalhos para a própria entidade	0,00		0,00	
73	Proveitos suplementares	210.255,98		293.101,98	
74	Transferências e subsídios obtidos	26.980.593,17		23.491.911,81	
76	Outros proveitos e ganhos operacionais	939,00	129.633.151,21	0,00	129.505.959,21
	(B)		130.767.729,00		130.949.755,71
78	Proveitos e ganhos financeiros	7.185.435,10	7.185.435,10	6.688.853,21	6.686.853,21
	(D)		137.953.164,10		137.636.608,92
79	Proveitos e ganhos extraordinários	13.148.387,28	13.148.387,28	6.468.864,07	6.468.864,07
	(F)		151.101.551,38		144.105.472,99

Resumo:

Resultados operacionais: (B)-(A);	7.242.670,50	10.787.018,51
Resultados financeiros: (D)-(C-A);	5.711.592,69	5.701.882,69
Resultados correntes: (D)-(C);	12.954.263,19	18.488.711,20
Resultados líquido do exercício: (F)-(E).	10.238.397,27	11.629.979,73

Orgão executivo

Em ... de de

Orgão deliberativo

Em ... de de

