

Cascais
Câmara Municipal



1. Balanço

Município de Cascais

BALANÇO

ANO : 2009


Código das Contas POCAL		Exercícios			
		2009			2008
		AB	AP	AL	AL
	ATIVO				
	CÂMARA MUNICIPAL				
	RECEITAS				
	29 MAR. 2010				
	CASCAIS				
	RECEITAS				
	IMOBILIZADO				
	Bens de domínio público				
451	Terrenos e recursos naturais	14.216.580,89		14.216.580,89	9.792.174,01
452	Edifícios	3.989.183,01	2.610.552,08	778.630,93	521.658,34
453	Outras construções e infra-estruturas	48.706.861,94	2.013.646,37	46.693.215,57	38.915.448,31
455	Bens do património histórico, artístico e cultural	1.371.723,72	191.717,10	1.180.006,62	1.185.083,37
459	Outros bens de domínio público	3.567.649,93	12.338,17	3.555.311,76	3.167.425,85
445	Imobilizações em curso	31.708.315,54		31.708.315,54	18.722.086,12
446	Adiantamentos por conta de bens de domínio público	70.196,48		70.196,48	
		103.030.511,51	4.828.253,72	98.202.257,79	72.303.876,00
	Imobilizações incorpóreas				
431	Despesas de instalação				
432	Despesas de investigação e desenvolvimento	2.609.895,01	1.730.982,59	878.912,42	880.314,09
433	Propriedade industrial e outros direitos	5.349.617,02	4.107.113,46	1.242.503,56	1.537.741,75
443	Imobilizações em curso				
449	Adiantamentos por conta de imobilizações incorpóreas				
		7.959.512,03	5.838.096,05	2.121.415,98	2.418.055,84
	Imobilizações Corpóreas				
421	Terrenos e recursos naturais	783.336.187,40		783.336.187,40	766.628.649,16
422	Edifícios e outras construções	129.396.554,08	50.357.492,72	79.039.061,36	63.934.859,05
423	Equipamento básico	5.636.399,26	3.816.575,83	1.819.823,43	1.635.324,56
424	Equipamento de transporte	6.887.420,47	3.499.198,58	3.388.221,89	3.377.967,93
425	Ferramentas e utensílios	474.154,84	325.633,53	148.521,31	101.265,64
426	Equipamento administrativo	9.559.005,63	7.849.319,88	1.709.685,75	1.519.894,37
427	Taras e vasilhame				
429	Outras imobilizações corpóreas	4.041.404,29	2.517.857,27	1.523.547,02	1.132.543,14
442	Imobilizações em curso	14.697.567,28		14.697.567,28	10.296.115,66
448	Adiantamentos por conta de imobilizações corpóreas	2.440.782,75		2.440.782,75	2.440.782,75
		956.469.476,00	68.366.077,81	888.103.398,19	851.067.402,26
	Investimentos Financeiros				
411	Partes de capital	5.975.614,27		5.975.614,27	5.875.373,85
412	Obrigações e títulos de participação				
414	Investimentos em imóveis	3.828.078,06	92.994,84	3.735.083,22	2.406.172,20
415	Outras aplicações financeiras				
441	Imobilizações em curso				
447	Adiantamentos por conta de investimentos financeiros				
		9.803.692,33	92.994,84	9.710.697,49	8.281.546,05
	Circulante				
	Existências				
36	Matérias-primas, subsidiárias e de consumo				
35	Produtos e trabalhos em curso				
34	Subprodutos, desperdícios, resíduos e refugos				
33	Produto acabados e intermédios				

Município de Cascais

BALANÇO

ANO : 2009

Código das Contas POCAL		Exercícios			
		2009			2008
		AB	AP	AL	AL
32	Mercadorias	115.199,53		115.199,53	6.078,85
37	Adiantamentos por conta de compras				
		115.199,53	0,00	115.199,53	6.078,85
	Dívidas de terceiros - Médio e longo prazo (a)				
282	Empréstimos Concedidos	219.600,00		219.600,00	219.600,00
		219.600,00	0,00	219.600,00	219.600,00
	Dívidas de terceiros - Curto prazo				
28	Empréstimos concedidos				
211	Clientes, c/c				
212	Contribuintes, c/c	48.917,95		48.917,95	176.706,68
213	Utentes, c/c	1.626,99		1.626,99	13.422,45
218	Clientes, contribuintes e utentes de cobrança duvidosa	1.861.503,26	1.861.503,26		
251	Devedores pela execução do orçamento				
229	Adiantamentos a fornecedores	2.000,00		2.000,00	2.000,00
2619	Adiantamentos a fornecedores de imobilizado				
24	Estado e outros entes públicos	132.570,66		132.570,66	87.894,17
264	Administração autárquica				
262 + 263 + 267 + 268	Outros devedores	1.454.743,81	185.428,73	1.269.315,08	2.755.109,05
214	Terceiros - Operações de Tesouraria	122,03		122,03	122,03
		3.501.484,70	2.046.931,99	1.454.552,71	3.035.254,38
	Titulos negociáveis				
151	Acções				
152	Obrigações e títulos de participação				
153	Títulos de dívida pública				
159	Outros títulos				
18	Outras aplicações de tesouraria				
		0,00		0,00	0,00
	Depósitos em instituições financeiras e caixa				
12	Depósitos em instituições financeiras	2.409.701,51		2.409.701,51	31.501.042,98
11	Caixa	21.049,40		21.049,40	25.145,55
		2.430.750,91		2.430.750,91	31.526.188,53
	Acréscimos e diferimentos				
271	Acréscimos de proveitos	107.860,21		107.860,21	
272	Custos diferidos	166.040,43		166.040,43	187.596,01
		273.900,64		273.900,64	187.596,01
	Total de amortizações		79.125.422,42		
	Total de provisões		2.046.931,99		
	Total do activo	1.083.804.127,65	81.172.354,41	1.002.631.773,24	969.045.597,92




Município de Cascais

BALANÇO

ANO : 2009

Código das Contas POCAL	FUNDOS PRÓPRIOS E PASSIVO	Exercícios	
		2009	2008
	Fundos próprios		
51	Património	822.954.429,24	819.903.792,37
55	Ajustamento de partes de capital em empresas		
56	Reservas de reavaliação		
	Reservas		
571	Reservas legais	3.088.245,54	2.576.325,68
572	Reservas estatutárias		
573	Reservas contratuais		
574	Reservas livres		
575	Subsídios	1.409.177,50	1.409.177,50
576	Doações	19.772.887,07	5.645.163,94
577	Reservas decorrentes de transferência de activos		
59	Resultado transitados	80.949.713,74	66.433.964,66
88	Resultado líquido do exercício	-18.084.234,47	10.238.397,27
		910.090.218,62	906.206.821,42
	Passivo		
292	Provisões para riscos e encargos	4.555.188,22	4.555.188,22
		4.555.188,22	4.555.188,22
	Dívidas a terceiros - Médio e longo prazo (a)		
2312	Dívidas a instituições de crédito	25.983.875,96	16.793.536,24
2612	Dívidas a fornecedores de imobilizado		
		25.983.875,96	16.793.536,24
	Dívidas a terceiros - Curto prazo		
2311	Empréstimos de curto prazo		
269	Adiantamentos por conta de vendas		
221	Fornecedores, c/c	930.329,98	361.721,16
228	Fornecedores - Facturas em recepção e conferência	24.436.908,23	15.072.481,93
252	Credores pela execução do orçamento		
217	Clientes e utentes c/ cauções		
219	Adiantamentos de clientes, contribuintes e utentes		
2611	Fornecedores de imobilizado, c/c	990.246,88	426.016,80
24	Estado e outros entes públicos	455.769,21	477.393,20
264	Administração autárquica	26.228,18	26.387,79
262 + 263 + 267 + 268	Outros credores	3.681.506,65	2.278.308,13
265	Operações de Tesouraria	294.493,89	328.789,24
2618	Forn. Imobilizado - Fact. Recepção e Conferência	6.926.597,44	1.642.184,84
		37.742.080,46	20.613.283,09
	Acréscimos e diferimentos		
273	Acréscimos de custos	4.867.615,13	3.798.947,98



Município de Cascais

BALANÇO

ANO : 2009


Código das Contas POCAL	FUNDOS PRÓPRIOS E PASSIVO	Exercícios	
		2009	2008
274	Proveitos diferidos	19.392.794,85	17.077.820,97
		24.260.409,98	20.876.768,95
	Total dos fundos próprios e do passivo	1.002.631.773,24	969.045.597,92


ORGÃO EXECUTIVO

Em ... de de

ORGÃO DELIBERATIVO

Em ... de de





2. Demonstração de resultados

Município de Cascais
Demonstração de resultados

ANO : 2009

Código das Contas POCAL		Exercícios			
		2009		2008	
	Custos e Perdas				
61	Custos das mercadorias vendidas e das matérias consumidas:				
	Mercadorias	114.669,55		64.747,28	
	Matérias	0,00	114.669,55	0,00	
62	Fornecimentos e serviços externos:	55.651.622,72		45.767.652,52	
	Custos com o pessoal				
641+642	Remunerações	28.656.205,13		26.971.302,10	
643 a 648	Encargos sociais	5.357.481,35		4.397.558,10	
649	Formação	118.792,72	89.784.101,92	93.147,44	77.229.660,16
63	Transf. e subsídios correntes concedidos e prestações sociais	28.466.320,03	28.466.320,03	28.546.274,13	28.546.274,13
66	Amortizações do exercício	8.521.365,31		11.635.484,14	
67	Provisões do exercício	109.843,52	8.631.208,83	5.714.641,08	17.350.125,22
65	Outros custos e perdas operacionais	269.477,40	269.477,40	334.251,71	334.251,71
	(A)		127.265.777,73		123.525.058,50
68	Custos e perdas financeiras	1.318.634,35	1.318.634,35	1.473.842,41	1.473.842,41
	(C)		128.584.412,08		124.998.900,91
69	Custos e perdas extraordinárias	19.196.366,97	19.196.366,97	15.864.253,20	15.864.253,20
	(E)		147.780.779,05		140.863.154,11
88	Resultado líquido do exercício	0,00	-18.084.234,47	0,00	10.238.397,27
			129.696.544,58		151.101.551,38
	Proveitos e Ganhos				
	Vendas e prestações de serviços:				
7111	Vendas de mercadorias	84.136,24		119.379,39	
7112+7113	Vendas de produtos	0,00		0,00	
712	Prestações de serviços	567.820,98	651.957,22	1.015.198,40	1.134.577,79
72	Impostos e taxas	86.530.056,00		102.441.363,06	
	Variação da produção	0,00		0,00	
75	Trabalhos para a própria entidade	0,00		0,00	
73	Proveitos suplementares	204.467,76		210.255,98	
74	Transferências e subsídios obtidos	27.866.286,70		26.980.593,17	
76	Outros proveitos e ganhos operacionais	0,00	114.600.810,46	939,00	129.633.151,21
	(B)		115.252.767,68		130.767.729,00
78	Proveitos e ganhos financeiros	7.015.553,91	7.015.553,91	7.185.435,10	7.185.435,10
	(D)		122.268.321,59		137.953.164,10
79	Proveitos e ganhos extraordinários	7.428.222,99	7.428.222,99	13.148.387,28	13.148.387,28
	(F)		129.696.544,58		151.101.551,38

Resumo:

Resultados operacionais: (B)-(A);	-12.013.010,05	7.242.670,50
Resultados financeiros: (D)-(C-A);	5.696.919,56	5.711.592,69
Resultados correntes: (D)-(C);	-6.316.090,49	12.954.263,19
Resultados líquido do exercício: (F)-(E).	-18.084.234,47	10.238.397,27

Orgão executivo

Em de de

.....

Orgão deliberativo

Em de de

.....