



PRESTAÇÃO DE CONTAS 2019

---

# INDIVIDUAL E CONSOLIDADA

---

## **Relatório de gestão**

**ÍNDICE**

|                                                                                     |    |
|-------------------------------------------------------------------------------------|----|
| Introdução .....                                                                    | 4  |
| CAPITULO I – Organização municipal e recursos humanos .....                         | 5  |
| CAPITULO II – <i>Reporting</i> financeiro .....                                     | 7  |
| 1. Análise orçamental .....                                                         | 7  |
| 1.1. Receita .....                                                                  | 9  |
| 1.1.1. Receita própria .....                                                        | 11 |
| 1.1.2. Transferências obtidas .....                                                 | 14 |
| 1.1.3. Financiamento bancário .....                                                 | 16 |
| 1.2. Despesa .....                                                                  | 16 |
| 1.2.1. Despesa por natureza económica – despesa corrente e despesa de capital ..... | 17 |
| 1.2.2. Taxa de execução da despesa corrente e de capital .....                      | 19 |
| 1.2.3. Despesas com aquisição de serviços .....                                     | 20 |
| 1.2.4. Despesa por classificação orgânica .....                                     | 21 |
| 1.2.5. Compromissos e responsabilidades anos seguintes .....                        | 23 |
| 1.3. Resultado orçamental .....                                                     | 23 |
| 1.4. Principais indicadores orçamentais .....                                       | 26 |
| 2. Análise económico-financeira .....                                               | 28 |
| 2.1. Balanço .....                                                                  | 28 |
| 2.2. Demonstração de resultados .....                                               | 30 |
| 2.3. Indicadores económico-financeiros .....                                        | 32 |
| 2.4. Endividamento municipal .....                                                  | 33 |
| 3. Contabilidade de gestão .....                                                    | 34 |
| 3.1. Análise de custos por funções .....                                            | 34 |
| 3.2. Análise de Custos por Centros de Responsabilidade .....                        | 37 |
| 4. Proposta de aplicação de resultados .....                                        | 38 |
| CAPITULO III – <i>Reporting</i> de atividades .....                                 | 39 |
| DOCUMENTOS DE PRESTAÇÃO DE CONTAS .....                                             | 71 |

**ÍNDICE DE QUADROS**

|                                                                            |    |
|----------------------------------------------------------------------------|----|
| Quadro 1 - Análise orçamental da receita .....                             | 8  |
| Quadro 2 - Análise orçamental da despesa.....                              | 9  |
| Quadro 3 – Evolução da Receita .....                                       | 11 |
| Quadro 4 - Evolução da receita própria .....                               | 12 |
| Quadro 5 - Evolução da receita própria proveniente de impostos .....       | 12 |
| Quadro 6 - Evolução de outras receitas próprias.....                       | 13 |
| Quadro 7 - Evolução das transferências obtidas .....                       | 15 |
| Quadro 8 - Financiamento bancário .....                                    | 16 |
| Quadro 9 – Evolução da despesa por Económica.....                          | 18 |
| Quadro 10 - Evolução da despesa corrente .....                             | 19 |
| Quadro 11 - Evolução da despesa de capital .....                           | 19 |
| Quadro 12 - Execução da despesa .....                                      | 20 |
| Quadro 13 - Evolução da despesa paga com aquisições de serviços.....       | 21 |
| Quadro 14 - Despesas por classificação orgânica.....                       | 22 |
| Quadro 15 – Compromissos e responsabilidades anos seguintes .....          | 23 |
| Quadro 16 - Receita vs Despesa .....                                       | 24 |
| Quadro 17 - Resultado orçamental.....                                      | 25 |
| Quadro 18 - Evolução dos principais indicadores orçamentais .....          | 26 |
| Quadro 19 - Evolução do ativo .....                                        | 28 |
| Quadro 20 - Evolução do passivo.....                                       | 29 |
| Quadro 21 - Evolução dos gastos.....                                       | 30 |
| Quadro 22 - Evolução dos proveitos operacionais .....                      | 31 |
| Quadro 23 - Limite da dívida total.....                                    | 33 |
| Quadro 24 – Custos por funções.....                                        | 35 |
| Quadro 25 – Evolução e média dos custos por função nos últimos 4 anos..... | 36 |
| Quadro 26 – Evolução dos custos por centro de responsabilidade .....       | 37 |



**ÍNDICE DE GRÁFICOS**

|                                                                               |    |
|-------------------------------------------------------------------------------|----|
| Gráfico 1 - Evolução do número de trabalhadores .....                         | 6  |
| Gráfico 2 – Evolução da receita cobrada .....                                 | 10 |
| Gráfico 3 – Distribuição da receita .....                                     | 10 |
| Gráfico 4 – Evolução dos principais impostos diretos.....                     | 13 |
| Gráfico 5 – Evolução da despesa paga .....                                    | 17 |
| Gráfico 6 – Evolução da despesa .....                                         | 17 |
| Gráfico 7 – Evolução da despesa (despesa de capital vs despesa corrente)..... | 18 |
| Gráfico 8 - Receita vs Despesa vs Saldo de Gerência .....                     | 24 |
| Gráfico 9 - Evolução da poupança corrente .....                               | 25 |
| Gráfico 10 – Custos por função .....                                          | 36 |

## Introdução

A reforma da contabilidade e contas públicas surge no contexto da necessidade de revisão do modelo de gestão das finanças públicas, visando colmatar um conjunto de fragilidades do anterior modelo. A publicação do Sistema de Normalização Contabilística para as Administrações Públicas (SNC-AP), aprovado pelo Decreto-Lei n.º 192/2015, de 11 de setembro, e da nova Lei de Enquadramento Orçamental (LEO), aprovada pela Lei n.º 151/2015, de 11 de setembro, abrem caminho à reforma da gestão pública.

O novo SNC-AP visa promover a harmonização contabilística, fomentando o alinhamento entre a contabilidade pública e as contas nacionais, uniformizar procedimentos, melhorar a transparência das contas públicas, contribuir para a satisfação das necessidades dos utilizadores da informação e relato orçamental e financeiro das entidades públicas. Este conjunto de normas integrantes do novo normativo representa um modelo importante de normalização contabilística e implica alterações profundas na contabilidade pública.

O Decreto-Lei nº 192/2015 de 11 de setembro referia que durante o ano de 2016 todas as entidades públicas deviam assegurar as condições e tomar as decisões necessárias para a transição para o SNC-AP, no entanto os vários adiamentos levaram ao atraso deste processo e, em 2018, o executivo, corajosamente, decidiu avançar com a sua implementação. Passados 2 anos, e sendo o único Município do país a fazê-lo, mantemos a nossa opinião: esta foi a melhor opção!

Assim, o presente relatório analisa não só a execução do orçamento do Município de Cascais em 2019, como analisa a sua situação económico-financeira, apresentando em anexo as demonstrações financeiras. Inclui, também, um capítulo relativo às contas consolidadas para o universo Municipal de Cascais.

Quer as contas do Município quer as contas consolidadas foram auditadas por um Revisor Oficial de Contas.

Fátima Vidal

---

Teresa Varandas

---

Joana Godinho

---

Filipe Nascimento

---

**CAPITULO I – Organização municipal e recursos humanos**

O Município de Cascais, para o exercício das atribuições que lhes estão cometidas, designadamente nas áreas de equipamento rural e urbano, energia, transporte e comunicações, educação, património, cultura e ciência, tempos livres e desporto, saúde, ação social, habitação, proteção civil, ambiente, salubridade e saneamento básico, defesa do consumidor, promoção do desenvolvimento, ordenamento do território e urbanismo, polícia municipal e cooperação externa, em 31 de dezembro de 2019, contava com 2294 colaboradores, distribuídos pelas diferentes unidades orgânicas da seguinte forma:




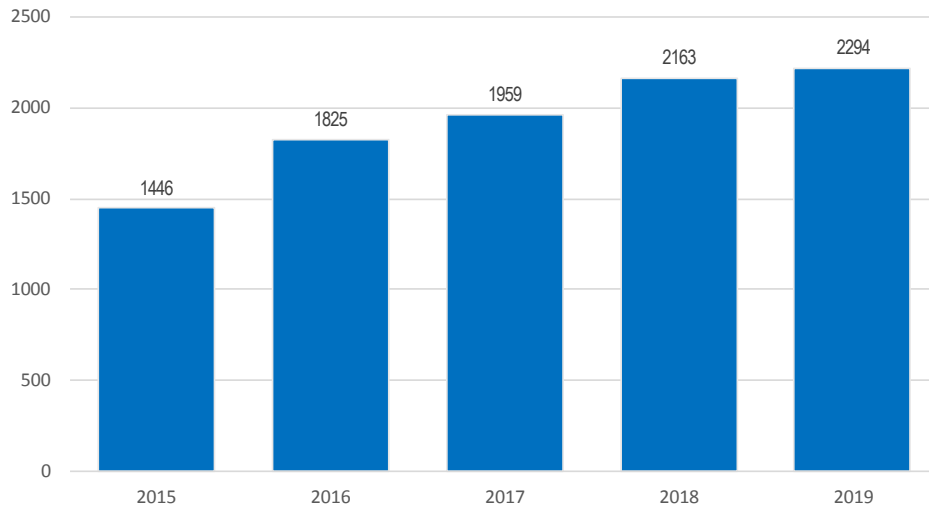
Figura 1 – Distribuição dos trabalhadores pelas diferentes Unidades orgânicas

O Município de Cascais conta ainda com 156 trabalhadores que exercem funções, maioritariamente na empresa Águas de Cascais e no setor empresarial local, ao abrigo de acordos de cedência de interesse público.

O saldo entre o número de entradas e saídas de efetivos no ano de 2019 é positivo, representando um aumento de 131 trabalhadores face ao ano de 2018 (2163). Este aumento justifica-se, em parte, pela entrada de trabalhadores para a área da educação, para satisfação da necessidade de assistentes operacionais nesta área funcional.

Na verdade, de 2015 até 2019, verificou-se um acréscimo percentual de trabalhadores de 35%, que se deveu, em grande parte, à delegação de competências do Estado no Município de Cascais, na área da educação.

**Gráfico 1 - Evolução do número de trabalhadores**



Fonte: Direcção Municipal de Apoio à Gestão (DMAG), Balanços Sociais

Do total de 2294 trabalhadores, as três principais carreiras representadas são as de assistente operacional (39,71%), assistente técnico (24,59%) e técnico superior (23,54%).

O Município apresentou no ano de 2019 uma taxa de tecnicidade de 23,54%, o que representa uma diminuição do indicador face a 2018, que se situava na ordem dos 24,41%.

No ano de 2019, em cumprimento das normas de descongelamento remuneratório, 642 colaboradores viram o seu posicionamento alterado.

Quanto à prevenção de riscos de saúde ocupacional, em 2019, foram realizadas 476 consultas no âmbito da medicina no trabalho e 40 visitas a locais de trabalho.

Porque a formação contínua visa promover a atualização e a valorização pessoal e profissional dos funcionários e agentes, em consonância com as políticas de desenvolvimento, inovação e mudança da administração autárquica, no ano de 2019, foram ministradas um total de 11.499,24 horas de formação interna e externa.

Finalmente, e ainda na área dos Recursos Humanos, em 2019, o Município de Cascais enquadró 31 estágios curriculares.

## **CAPITULO II – Reporting financeiro**

O SNC-AP traz uma nova visão de prestação de contas que integra, para além do cumprimento legal, também, a harmonização, a credibilidade, a transparência e a comparabilidade das contas públicas, tanto a nível interno, como a nível internacional. O foco está cada vez mais no reporte de informação útil (financeira e não financeira), que reflita, de forma dinâmica, as mudanças que ocorrem nas entidades públicas e nas necessidades sentidas pelos utilizadores.

Este novo normativo é constituído pelos subsistemas de contabilidade orçamental, de contabilidade financeira e de contabilidade de gestão. A contabilidade orçamental visa permitir um registo pormenorizado do processo orçamental. A contabilidade financeira, que tem por base as normas internacionais de contabilidade pública, permite registar as transações e outros eventos que afetam a posição financeira, o desempenho financeiro e os fluxos de caixa. A contabilidade de gestão permite avaliar o resultado das atividades e projetos que contribuem para a realização das políticas públicas e o cumprimento dos objetivos em termos de serviços a prestar aos cidadãos.

Neste capítulo é efetuada uma análise da contabilidade orçamental, financeira e de gestão. Destacamos as divergências existentes entre os valores referentes a rendimentos e gastos (contabilidade financeira) e de receitas e despesas (contabilidade orçamental) pela natureza distinta dos conceitos aplicados em cada uma.

### **1. Análise orçamental**

No ano de 2019 a receita cobrada atingiu os 281,9 milhões de euros, verificando-se um aumento de 3,3 milhões de euros relativamente à receita corrigida que atingiu os 278,7 milhões de euros.

De seguida, no quadro 1 podemos analisar, em detalhe, a receita orçamentada, a corrigida e a cobrada no ano de 2019.



**Quadro 1 - Análise orçamental da receita**

| Análise Orçamental                     | Orçamento da<br>Receita<br>01-01-2019 | Receita Corrigida<br>31-12-2019 | Receita Cobrada       | Taxa de<br>Execução |
|----------------------------------------|---------------------------------------|---------------------------------|-----------------------|---------------------|
| <b>Receita Corrente</b>                | <b>202.523.312,00</b>                 | <b>202.318.336,04</b>           | <b>207.056.441,67</b> | <b>102,3%</b>       |
| Impostos Diretos                       | 133.465.079,00                        | 130.049.559,60                  | 133.307.090,38        | 102,5%              |
| Impostos Indiretos                     | 8.941.578,00                          | 11.878.088,73                   | 12.057.503,59         | 101,5%              |
| Taxas, Multas e Outras Penalidades     | 7.919.448,00                          | 6.586.457,50                    | 7.157.952,26          | 108,7%              |
| Rendimentos da Propriedade             | 209.823,00                            | 184.636,94                      | 194.983,58            | 105,6%              |
| Transferências Correntes               | 29.388.932,00                         | 31.166.710,24                   | 31.899.332,96         | 102,4%              |
| Vendas de Bens/Serv. Correntes         | 22.499.178,00                         | 21.913.508,29                   | 21.897.707,41         | 99,9%               |
| Outras Receitas Correntes              | 99.274,00                             | 539.374,74                      | 541.871,49            | 100,5%              |
| <b>Receita Capital</b>                 | <b>11.893.171,00</b>                  | <b>8.588.942,29</b>             | <b>7.107.504,33</b>   | <b>82,8%</b>        |
| Vendas de Bens de Investimento         | 3.876.112,00                          | 1.407.047,40                    | 1.726.148,86          | 122,7%              |
| Transferências Capital                 | 5.711.569,00                          | 4.045.268,40                    | 2.023.534,43          | 50,0%               |
| Ativos Financeiros                     | 120,00                                | 120,00                          | 0,00                  | 0,0%                |
| Passivos Financeiros                   | 70,00                                 | 70,00                           | 0,00                  | 0,0%                |
| Outras Receitas Capital                | 2.305.300,00                          | 3.136.436,49                    | 3.357.821,04          | 107,1%              |
| <b>Outras Receitas</b>                 | <b>10,00</b>                          | <b>67.795.783,62</b>            | <b>67.798.254,22</b>  | <b>100,0%</b>       |
| Reposições não abatidas nos pagamentos | 10,00                                 | 85.039,78                       | 87.510,38             | 102,9%              |
| Saldo da gerência anterior             | 0,00                                  | 67.710.743,84                   | 67.710.743,84         | 100,0%              |
| <b>Total da Receita</b>                | <b>214.416.493,00</b>                 | <b>278.703.061,95</b>           | <b>281.962.200,22</b> | <b>101,2%</b>       |

A receita corrente cobrada face à receita corrente corrigida teve uma execução de 102,3%. A rubrica em destaque é a de Impostos Diretos cujo montante de receita cobrada atingiu os 133,3 milhões de euros, com uma taxa de execução de 102,5%. Neste grupo distinguem-se as receitas provenientes da cobrança de IMT, no valor de 68,3 milhões de euros.

A receita de capital cobrada apresenta uma execução de 82,8% face à receita de capital corrigida. Outras receitas de capital é a rubrica em destaque neste grupo, atingindo os 3,4 milhões de euros e uma taxa de execução de 107,1%. Neste item realçam-se as receitas provenientes de operações de loteamentos ilegais, no valor de 2,6 milhões de euros.

A receita total cobrada (281,9 milhões de euros) face ao total da receita corrigida (278,7 milhões de euros) apresenta uma execução de 101,2%.

No quadro 2 está espelhada a decomposição da despesa orçamentada, a corrigida e a paga por grandes grupos.

**Quadro 2 - Análise orçamental da despesa**

| Execução da Despesa          | Orçamento da Despesa<br>01-01-2019 | Dotação Corrigida<br>31-12-2019 | Despesa Paga          | Taxa<br>Execução |
|------------------------------|------------------------------------|---------------------------------|-----------------------|------------------|
| Despesa Corrente             | 161.984.642,00                     | 184.058.364,11                  | 155.239.292,42        | 84,3%            |
| Pessoal                      | 49.811.160,00                      | 50.012.162,00                   | 47.226.774,77         | 94,4%            |
| Aquisição de Bens e Serviços | 86.056.568,00                      | 89.158.751,11                   | 68.286.567,62         | 76,6%            |
| Juros e Outros Encargos      | 661.307,00                         | 543.307,00                      | 330.601,40            | 60,8%            |
| Transferências Correntes     | 12.741.577,00                      | 26.658.361,00                   | 23.092.336,44         | 86,6%            |
| Subsídios                    | 12.362.906,00                      | 14.786.252,00                   | 13.864.618,20         | 93,8%            |
| Outras Despesas Correntes    | 351.124,00                         | 2.899.531,00                    | 2.438.393,99          | 84,1%            |
| Despesa Capital              | 52.431.851,00                      | 94.644.697,84                   | 51.771.480,78         | 54,7%            |
| Aquisição de Bens de Capital | 38.286.749,00                      | 67.700.312,84                   | 35.747.192,25         | 52,8%            |
| Transferências de Capital    | 8.857.555,00                       | 20.456.032,00                   | 10.218.043,88         | 50,0%            |
| Ativos Financeiros           | 480.442,00                         | 500.442,00                      | 475.442,00            | 95,0%            |
| Passivos Financeiros         | 4.736.783,00                       | 5.374.853,00                    | 5.303.017,09          | 98,7%            |
| Outras Despesas Capital      | 70.322,00                          | 613.058,00                      | 27.785,56             | 4,5%             |
| <b>Despesa Total</b>         | <b>214.416.493,00</b>              | <b>278.703.061,95</b>           | <b>207.010.773,20</b> | <b>74,3%</b>     |

A despesa corrente paga apresenta uma execução de 84,3%. Para este resultado contribuíram praticamente todas as rubricas deste grupo, sendo que o realce pertence à rubrica da aquisição de bens e serviços cujo montante de despesa paga atingiu, no final de 2019, os 68,3 milhões de euros e uma execução de 76,6%.

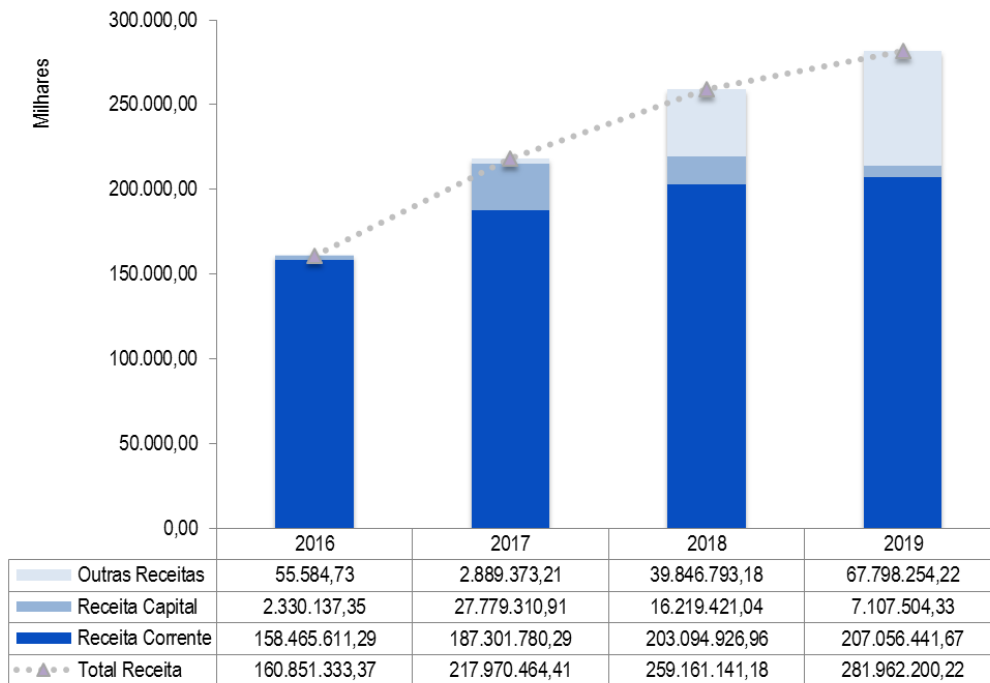
A despesa de capital paga regista uma execução de 54,7%. A rubrica em evidência é a de Aquisição de Bens de Capital cujo montante de despesa paga atingiu os 35,7 milhões de euros, com uma taxa de execução de 52,8%.

A despesa total paga (207 milhões de euros) face ao total da despesa corrigida (278,7 milhões de euros) apresenta uma execução de 74,3 %.

### 1.1. Receita

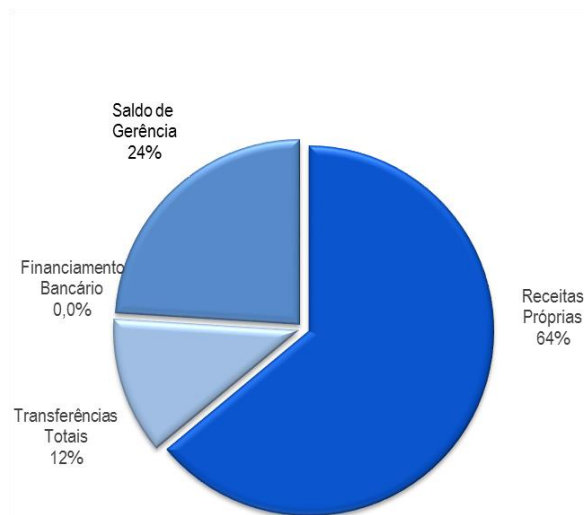
No Gráfico 1 apresenta-se a evolução da receita cobrada nos últimos quatro anos.

Verifica-se uma inclinação crescente da receita total cobrada desde o ano de 2016. Face a 2018, o ano de 2019 encerra com um crescimento na receita total cobrada na ordem dos 22,8 milhões de euros.



**Gráfico 2 – Evolução da receita cobrada**

No próximo gráfico pode-se verificar a distribuição da receita no ano 2019, por rubricas gerais.



**Gráfico 3 – Distribuição da receita**

No final de 2019 a receita total cobrada ascendeu a 281,9 milhões de euros, correspondendo 180,3 milhões de euros a receitas próprias (64%), 67,7 milhões de euros a saldo transitado da gerência anterior (24%) e 33,9 milhões de euros de transferências totais (12%).

De seguida, faz-se a análise da evolução da receita por grandes rubricas.

Quadro 3 – Evolução da Receita

| Designação                                    | 2019                  |                       |               | 2018                  |                       |               | Δ face período homólogo |
|-----------------------------------------------|-----------------------|-----------------------|---------------|-----------------------|-----------------------|---------------|-------------------------|
|                                               | Dotada                | Cobrada               | % de Execução | Dotada                | Cobrada               | % de Execução |                         |
| <b>Impostos directos</b>                      | 130.049.559,60        | 133.307.090,38        | 102,5%        | 133.084.212,00        | 137.619.109,42        | 103,4%        | (3,1%)                  |
| Imposto Municipal sobre Imóveis               | 51.360.260,60         | 50.778.344,05         | 98,9%         | 50.425.161,00         | 51.528.032,37         | 102,2%        | (1,5%)                  |
| Imposto Único de Circulação                   | 6.426.702,00          | 6.855.337,75          | 106,7%        | 6.026.035,00          | 6.703.881,27          | 111,2%        | 2,3%                    |
| Imposto Municipal sobre Transmissões          | 67.244.893,00         | 68.282.236,21         | 101,5%        | 71.664.394,00         | 73.526.538,90         | 102,6%        | (7,1%)                  |
| Derrama                                       | 5.017.664,00          | 7.391.172,37          | 147,3%        | 4.968.582,00          | 5.860.656,88          | 118,0%        | 26,1%                   |
| Outros                                        | 40,00                 | 0,00                  | 0,0%          | 40,00                 | 0,00                  | 0,0%          | 0,0%                    |
| <b>Impostos indirectos</b>                    | 11.878.088,73         | 12.057.503,59         | 101,5%        | 7.570.468,00          | 9.764.756,08          | 129,0%        | 23,5%                   |
| <b>Taxas, multas e outras penalidades</b>     | 6.586.457,50          | 7.157.952,26          | 108,7%        | 5.875.889,00          | 5.436.949,76          | 92,5%         | 31,7%                   |
| <b>Rendimentos da propriedade</b>             | 184.636,94            | 194.983,58            | 105,6%        | 107.551,00            | 248.578,15            | 231,1%        | (21,6%)                 |
| <b>Transferências correntes</b>               | 31.166.710,24         | 31.899.332,96         | 102,4%        | 28.541.674,00         | 29.559.117,71         | 103,6%        | 7,9%                    |
| Fundo OE - IRS                                | 20.393.569,00         | 20.393.569,00         | 100,0%        | 28.003.200,00         | 19.422.447,00         | 69,4%         | 5,0%                    |
| Outras                                        | 10.773.141,24         | 11.505.763,96         | 106,8%        | 538.474,00            | 10.136.670,71         | 1882,5%       | 13,5%                   |
| <b>Venda de bens e serviços correntes</b>     | 21.913.508,29         | 21.897.707,41         | 99,9%         | 20.191.267,00         | 20.353.619,17         | 100,8%        | 7,6%                    |
| <b>Outras receitas correntes</b>              | 539.374,74            | 541.871,49            | 100,5%        | 284.204,00            | 112.796,67            | 39,7%         | 380,4%                  |
| <b>Receitas Correntes</b>                     | <b>202.318.336,04</b> | <b>207.056.441,67</b> | <b>102,3%</b> | <b>195.655.265,00</b> | <b>203.094.926,96</b> | <b>103,8%</b> | <b>2,0%</b>             |
| <b>Venda de bens de investimento</b>          | 1.407.047,40          | 1.726.148,86          | 122,7%        | 7.064.309,00          | 7.208.940,51          | 102,0%        | (76,1%)                 |
| <b>Transferências de capital</b>              | 4.045.268,40          | 2.023.534,43          | 50,0%         | 7.942.316,00          | 3.777.166,20          | 47,6%         | (46,4%)                 |
| <b>Activos financeiros</b>                    | 120,00                | 0,00                  | 0,0%          | 120,00                | 0,00                  | 0,0%          | 0,0%                    |
| <b>Passivos financeiros</b>                   | 70,00                 | 0,00                  | 0,0%          | 60,00                 | 0,00                  | 0,0%          | 0,0%                    |
| <b>Outras receitas de capital</b>             | 3.136.436,49          | 3.357.821,04          | 107,1%        | 264.040,00            | 5.233.314,33          | 1982,0%       | (35,8%)                 |
| <b>Receitas de Capital</b>                    | <b>8.588.942,29</b>   | <b>7.107.504,33</b>   | <b>82,8%</b>  | <b>15.270.845,00</b>  | <b>16.219.421,04</b>  | <b>106,2%</b> | <b>(56,2%)</b>          |
| <b>Reposições não abatidas nos pagamentos</b> | 85.039,78             | 87.510,38             | 102,9%        | 10,00                 | 57.761,09             | 577610,9%     | 51,5%                   |
| <b>Saldo da gerência anterior</b>             | 67.710.743,84         | 67.710.743,84         | 100,0%        | 39.789.032,09         | 39.789.032,09         | 100,0%        | 70,2%                   |
| <b>Outras Receitas</b>                        | <b>67.795.783,62</b>  | <b>67.798.254,22</b>  | <b>100,0%</b> | <b>39.789.042,09</b>  | <b>39.846.793,18</b>  | <b>100,1%</b> | <b>70,1%</b>            |
| <b>Receitas Totais</b>                        | <b>278.703.061,95</b> | <b>281.962.200,22</b> | <b>101,2%</b> | <b>250.715.152,09</b> | <b>259.161.141,18</b> | <b>103,4%</b> | <b>8,8%</b>             |

Comparando com o período homólogo, as receitas correntes cobradas registaram um crescimento de 2,0%, com maior enfoque para as transferências correntes, cuja variação positiva de 7,9% representa em valores absolutos um incremento no montante de 2,3 milhões de euros, justificado pelo aumento de cerca de 1,4 milhões de euros nas transferências correntes – outras e de quase 1 milhão de euros nas transferências correntes - participação fixa no IRS.

As receitas de capital cobradas tiveram um decréscimo (56,2%) face a 2018 justificado essencialmente pela diminuição da venda de bens de investimento – edifícios, cuja redução atingiu 76,1%.

### 1.1.1. Receita própria

Em 2019 a receita própria cobrada atingiu os 180,3 milhões de euros, correspondendo a uma redução de 3,1% face ao período homólogo.

De seguida apresenta-se a evolução da receita própria nos últimos 4 anos.

**Quadro 4 - Evolução da receita própria**

| Receita Própria Cobrada                             | 2016                  | 2017                  | 2018                  | 2019                  | Δ<br>19/18    |
|-----------------------------------------------------|-----------------------|-----------------------|-----------------------|-----------------------|---------------|
| Impostos Diretos                                    | 105.636.001,41        | 127.435.043,02        | 137.619.109,42        | 133.307.090,38        | (3,1%)        |
| Impostos Indiretos                                  | 12.248.389,94         | 12.535.573,46         | 9.764.756,08          | 12.057.503,59         | 23,5%         |
| Taxas, Multas e Outras Penalidades                  | 9.996.025,39          | 15.275.244,74         | 5.436.949,76          | 7.157.952,26          | 31,7%         |
| Rendimentos da Propriedade                          | 103.300,83            | 138.920,85            | 248.578,15            | 194.983,58            | (21,6%)       |
| Vendas de Bens/Serv. (Correntes e Capital) e Outros | 8.217.621,93          | 17.248.022,14         | 32.966.431,77         | 27.611.059,18         | (16,2%)       |
| <b>Total Receitas Próprias</b>                      | <b>136.201.339,50</b> | <b>172.632.804,21</b> | <b>186.035.825,18</b> | <b>180.328.588,99</b> | <b>(3,1%)</b> |

12

Em termos relativos, a redução das receitas próprias em 2019 resulta essencialmente da diminuição da cobrança de receitas provenientes de rendimentos da propriedade e das vendas de bens/serviços (correntes e capital), cuja redução atingiu 21,6% e 16,2% respetivamente, quando comparados com os registados em 2018. No entanto, em termos absolutos, o crescimento deve-se essencialmente ao valor cobrado de impostos diretos (-4,3 milhões de euros) e à receita arrecadada com a venda de bens/serviços (-5,3 milhões de euros).

Por outro lado, verifica-se um aumento da cobrança de impostos diretos e de taxas, multas e outras penalidades de 23,5% e 31,7%, respetivamente.

**Quadro 5 - Evolução da receita própria proveniente de impostos**

| Impostos                             | 2016                  | 2017                  | 2018                  | 2019                  | Δ<br>19/18    |
|--------------------------------------|-----------------------|-----------------------|-----------------------|-----------------------|---------------|
| <b>Impostos Diretos</b>              | <b>105.636.001,41</b> | <b>127.435.043,02</b> | <b>137.619.109,42</b> | <b>133.307.090,38</b> | <b>(3,1%)</b> |
| Imposto Municipal sobre Imóveis      | 50.350.728,06         | 49.900.144,05         | 51.528.032,37         | 50.778.344,05         | (1,5%)        |
| Imposto Único de Circulação          | 5.884.859,15          | 6.326.753,28          | 6.703.881,27          | 6.855.337,75          | 2,3%          |
| Imposto Municipal sobre Transmissões | 43.905.818,48         | 66.769.814,34         | 73.526.538,90         | 68.282.236,21         | (7,1%)        |
| Derrama                              | 5.494.595,72          | 4.438.331,35          | 5.860.656,88          | 7.391.172,37          | 26,1%         |
| Outros                               | 0,00                  | 0,00                  | 0,00                  | 0,00                  | 0,0%          |
| <b>Impostos Indiretos</b>            | <b>12.248.389,94</b>  | <b>12.535.573,46</b>  | <b>9.764.756,08</b>   | <b>12.057.503,59</b>  | <b>23,5%</b>  |
| Loteamentos e Obras                  | 3.728.916,77          | 2.780.063,04          | 4.764.574,90          | 5.367.159,87          | 12,6%         |
| Lixos / tarifas de resíduos sólidos  | 4.435.465,74          | 4.862.574,57          | 0,00                  | 0,00                  | 0,0%          |
| Outros                               | 4.084.007,43          | 4.892.935,85          | 5.000.181,18          | 6.690.343,72          | 33,8%         |
| <b>Total</b>                         | <b>117.884.391,35</b> | <b>139.970.616,48</b> | <b>147.383.865,50</b> | <b>145.364.593,97</b> | <b>(1,4%)</b> |

Das receitas provenientes dos impostos verifica-se uma diminuição de 1,4%, relativamente ao registado no ano anterior, representando um diferencial no montante de 2 milhões de euros, resultante essencialmente da descida nas receitas provenientes dos impostos diretos (4,3 milhões de euros).

Da análise da evolução da receita própria proveniente de impostos diretos verifica-se uma redução de 137,6 milhões de euros em 2018 para 133,3 milhões de euros em 2019. A rubrica que mais contribuiu para o seu decréscimo foi a do IMT, cujo valor cobrado em 2019 foi inferior em cerca de 5,2 milhões de euros relativamente ao ano anterior.



Relativamente aos impostos indiretos, verifica-se um aumento de 9,8 milhões de euros em 2018 para 12,1 milhões de euros em 2019, resultado do crescimento da receita proveniente de processos de loteamentos e obras particulares/outros, cujo valor arrecadado foi superior em cerca de 2,3 milhões de euros face ao ano anterior.

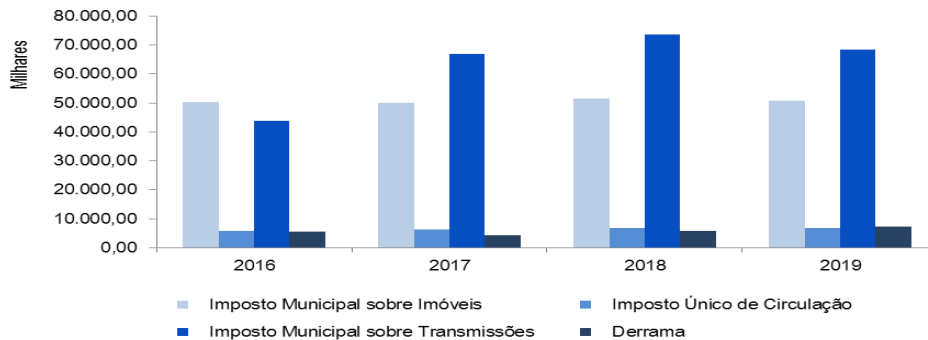


Gráfico 4 – Evolução dos principais impostos diretos

No que concerne à evolução de outras receitas próprias, comparativamente a 2018, verificou-se um decréscimo de 9,5%, conforme se pode verificar no quadro seguinte.

No que concerne à evolução de outras receitas próprias (quadro 6), comparativamente a 2018, verificou-se um decréscimo de 9,5%, conforme se pode verificar no quadro seguinte. A rubrica que mais contribuiu para esta diminuição, em termos absolutos, foi a das vendas de bens de investimento, com um decréscimo, em 2019, no montante de 5,5 milhões de euros, produto da diminuição verificada na venda de bens de investimento – edifícios, cuja redução atingiu 75,4%.

Quadro 6 - Evolução de outras receitas próprias

| Outras Receitas Próprias                      | 2016                 | 2017                 | 2018                 | 2019                 | Δ<br>19/18    |
|-----------------------------------------------|----------------------|----------------------|----------------------|----------------------|---------------|
| <b>Taxas, Multas e Outras Penalidades</b>     | 9.996.025,39         | 15.275.244,74        | 5.436.949,76         | 7.157.952,26         | 31,7%         |
| Loteamentos e obras                           | 1.145.083,93         | 1.781.548,35         | 2.782.447,66         | 2.663.803,69         | (4,3%)        |
| Ocupação da via pública                       | 173.964,20           | 177.651,92           | 137.866,77           | 151.148,30           | 9,6%          |
| Lixos/tarifa de resíduos sólidos              | 7.490.212,36         | 7.961.255,09         | 0,00                 | 0,00                 | 0,0%          |
| Remoção, bloqueamento e depósito de veículos  | 8.714,00             | 16.692,00            | 23.643,00            | 15.288,00            | (35,3%)       |
| Ocupação Terrenos Municipais                  | 67.954,35            | 55.496,61            | 61.064,21            | 32.618,46            | (46,6%)       |
| Taxa Turística                                | 0,00                 | 1.133.057,00         | 1.552.001,00         | 2.712.748,21         | 74,8%         |
| Outras                                        | 1.110.096,55         | 4.149.543,77         | 879.927,12           | 1.582.345,60         | 79,8%         |
| <b>Rendimentos de Propriedade</b>             | 103.300,83           | 138.920,85           | 248.578,15           | 194.983,58           | (21,6%)       |
| Juros - Sociedades Financeiras                | 10,67                | 10.611,08            | 39.760,11            | 24.709,48            | (37,9%)       |
| Juros - Administrações Públicas               | 69.923,96            | 19.806,09            | 50.352,82            | 41.449,92            | (17,7%)       |
| Rendas                                        | 31.151,66            | 63.668,71            | 137.831,08           | 123.100,69           | (10,7%)       |
| Outras                                        | 2.214,54             | 44.834,97            | 20.634,14            | 5.723,49             | (72,3%)       |
| <b>Vendas de Bens e Serviços Correntes</b>    | 7.372.204,76         | 7.656.246,90         | 20.353.619,17        | 21.897.707,41        | 7,6%          |
| Venda de Bens                                 | 56.702,90            | 84.356,19            | 102.996,14           | 73.614,91            | (28,5%)       |
| Serviços                                      | 1.176.639,82         | 1.319.338,75         | 13.702.962,32        | 14.811.745,76        | 8,1%          |
| Rendas                                        | 6.138.862,04         | 6.252.551,96         | 6.547.660,71         | 7.012.346,74         | 7,1%          |
| <b>Outras Receitas Correntes</b>              | 203.989,58           | 221.908,36           | 112.796,67           | 541.871,49           | 380,4%        |
| <b>Venda de Bens de Investimento</b>          | 403.965,31           | 7.845.188,97         | 7.208.940,51         | 1.726.148,86         | (76,1%)       |
| Terrenos                                      | 384.465,31           | 3.654.732,99         | 745.693,71           | 134.103,47           | (82,0%)       |
| Edifícios                                     | 0,00                 | 4.183.054,33         | 6.463.246,80         | 1.592.045,39         | (75,4%)       |
| Outros                                        | 19.500,00            | 7.401,65             | 0,00                 | 0,00                 | 0,0%          |
| <b>Outras Receitas Capital</b>                | 182.458,75           | 1.416.873,94         | 5.233.314,33         | 3.357.821,04         | (35,8%)       |
| Loteamentos Ilegais                           | 181.692,23           | 145.906,17           | 400.670,84           | 2.623.105,12         | 554,7%        |
| Urbanismo                                     | 0,00                 | 1.117.865,39         | 4.832.643,49         | 734.715,92           | (84,8%)       |
| Outros                                        | 766,52               | 153.102,38           | 0,00                 | 0,00                 | 0,0%          |
| <b>Reposições não Abatidas nos Pagamentos</b> | 55.003,53            | 107.803,97           | 57.761,09            | 87.510,38            | 51,5%         |
| <b>Total</b>                                  | <b>18.316.948,15</b> | <b>32.662.187,73</b> | <b>38.651.959,68</b> | <b>34.963.995,02</b> | <b>(9,5%)</b> |

### 1.1.2. Transferências obtidas

As transferências obtidas atingiram os 33,9 milhões de euros em 2019. Comparativamente com o período homólogo registou-se um aumento de 59º mil euros (1,8%), justificado pelo crescimento das transferências correntes (7,9%).

As transferências correntes registam em 2019 um crescimento de 2,3 milhões de euros decorrente, essencialmente, do contrato interadministrativo de delegação de competências entre o Município e o Ministério da Educação e Ciência, nomeadamente com a transferência de verbas para o pagamento das remunerações do pessoal não docente, no montante de 7,9 milhões de euros e do acordo de cooperação para a educação pré-escolar, no montante de 900 mil de euros.

As transferências de capital apresentam uma redução, no montante de 1,7 milhões de euros, relativamente ao período homólogo. Devendo-se esta situação, essencialmente, a transferências de capital, que terminaram no ano de 2018, provenientes de operações realizadas no âmbito do Quadro Comunitário de apoio (QREN e Lisboa 2020) e ainda à redução, no montante de 760 mil euros, da transferência de capital proveniente do Plano de Promoção Obras Cascais – 2018/Obras litoral.

Mais pormenorizadamente, apresenta-se, no quadro 7, a evolução das transferências obtidas nos últimos anos.

**Quadro 7 - Evolução das transferências obtidas**

| Transferências             | 2016                 | 2017                 | 2018                 | 2019                 | Δ<br>19/18  |
|----------------------------|----------------------|----------------------|----------------------|----------------------|-------------|
| Transferências Correntes   | 22.905.699,38        | 24.038.842,96        | 29.559.117,71        | 31.899.332,96        | 7,9%        |
| DGEsIE                     | 7.886.675,77         | 141.109,97           | 122.720,73           | 206.445,36           | 68,2%       |
| IGeFE                      | 0,00                 | 7.474.267,38         | 8.353.225,23         | 9.372.527,46         | 12,2%       |
| Lisboa2020                 | 0,00                 | 6.408,22             | 90.774,72            | 35.348,44            | (61,1%)     |
| QREN                       | 40.400,00            | 0,00                 | 0,00                 | 0,00                 | 0,0%        |
| Outros                     | 14.978.623,61        | 16.417.057,39        | 20.992.397,03        | 22.285.011,70        | 6,2%        |
| Transferências Capital     | 1.213.213,29         | 1.016.404,49         | 3.777.166,20         | 2.023.534,43         | (46,4%)     |
| REGFIN (Orla Costeira)     | 0,00                 | 566.865,00           | 0,00                 | 0,00                 | 0,0%        |
| Int Orla Costeira - APA-FA | 0,00                 | 0,00                 | 0,00                 | 175.380,00           | --          |
| TP (Obras Litoral)         | 0,00                 | 0,00                 | 1.322.685,00         | 566.865,00           | (57,1%)     |
| Lisboa 2020 - PARU         | 0,00                 | 92.375,58            | 0,00                 | 0,00                 | 0,0%        |
| Lisboa 2020 - PAICD        | 0,00                 | 70.861,36            | 0,00                 | 73.406,49            | --          |
| Lisboa 2020                | 0,00                 | 0,00                 | 274.728,56           | 0,00                 | (100,0%)    |
| QREN                       | 240.044,83           | 0,00                 | 649.727,00           | 0,00                 | (100,0%)    |
| Outros                     | 973.168,46           | 286.302,55           | 1.530.025,64         | 1.207.882,94         | (21,1%)     |
| <b>Total</b>               | <b>24.118.912,67</b> | <b>25.055.247,45</b> | <b>33.336.283,91</b> | <b>33.922.867,39</b> | <b>1,8%</b> |

**1.1.3. Financiamento bancário**

Em 2019, o Município amortizou capital em dívida de empréstimos no montante de 5,3 milhões de euros .

Verifica-se através do quadro 8 um decréscimo de 15,1%, relativamente ao período homólogo no capital em dívida dos empréstimos a M/L prazos.

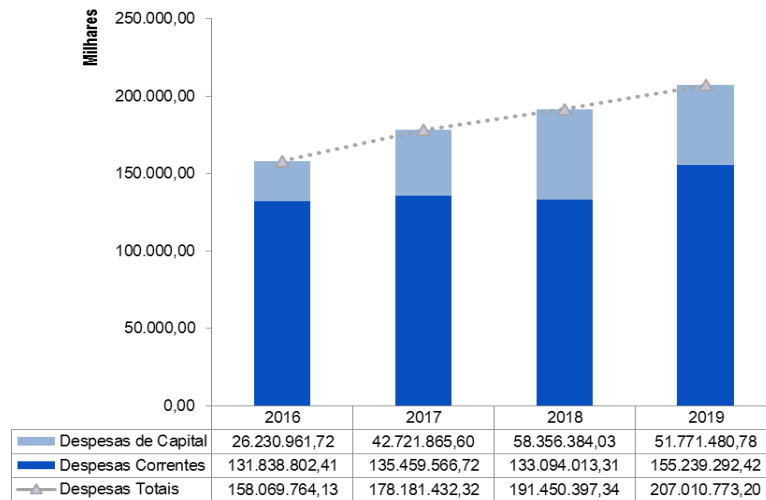
**Quadro 8 - Financiamento bancário**

| Designação                                         | CAPITAL EM DíVIDA    |                      | Δ<br>%         |
|----------------------------------------------------|----------------------|----------------------|----------------|
|                                                    | 31-12-2019           | 31-12-2018           |                |
| Relocalização Feira Cascais / Obra (CGD)           | 80 771,39            | 94 233,29            | (14,29)        |
| Diversos Projectos (BPI)                           | 686 027,45           | 777 497,79           | (11,76)        |
| Lj. Cidadão 2ª Geração 9,5M (CGD)                  | 0,00                 | 191 307,64           | (100,00)       |
| Diversos Projectos 24,2M (BPI)                     | 10 810 736,22        | 12 812 327,64        | (15,62)        |
| Exec. Div. Empreitadas 17,45 (BPI)                 | 10 583 675,78        | 12 575 406,44        | (15,84)        |
| PER - não bonificado (39 f Várz. Polima-Santander) | 1 240 708,76         | 1 317 562,03         | (5,83)         |
| <b>Sub total - não bonificado</b>                  | <b>23 401 919,60</b> | <b>27 768 334,83</b> | <b>(15,72)</b> |
| PER - bonificado                                   | 6 117 290,05         | 7 012 258,89         | (12,76)        |
| Habitação Social (CGD)                             | 231 968,68           | 273 601,70           | (15,22)        |
| <b>Sub total - bonificado</b>                      | <b>6 349 258,73</b>  | <b>7 285 860,59</b>  | <b>(12,86)</b> |
| <b>TOTAL</b>                                       | <b>29 751 178,33</b> | <b>35 054 195,42</b> | <b>(15,13)</b> |

**1.2. Despesa**

No final de 2019, o total da despesa paga ascendeu a 207 milhões de euros, representando 74,3% do total orçamentado (278,7 milhões de euros). Em relação ao ano anterior verifica-se um aumento na ordem dos 15,6 milhões de euros na despesa paga.

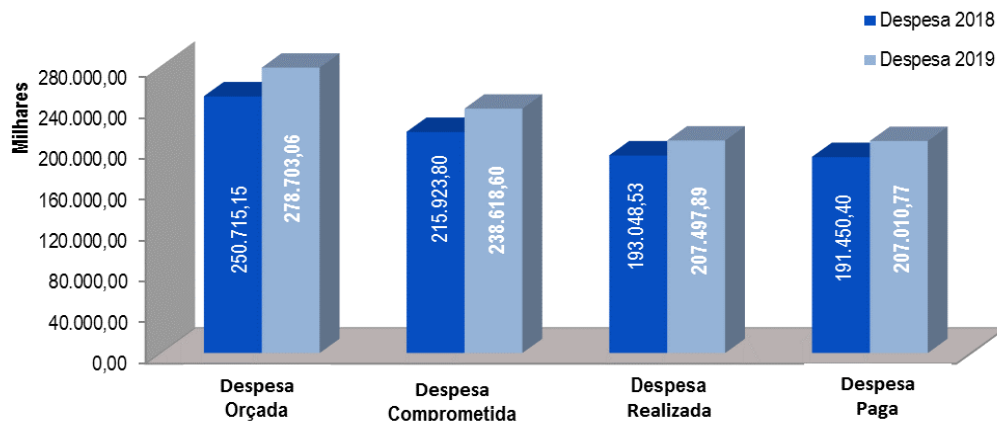
Da análise do gráfico 5 verifica-se que a despesa tem vindo a aumentar de forma progressiva desde 2016, atingindo em 2019 o montante mais elevado dos últimos quatro anos.



**Gráfico 5 – Evolução da despesa paga**

No próximo gráfico encontram-se espelhados os valores da despesa orçada, comprometida, realizada e paga nos anos 2018 e 2019.

O total dos compromissos assumidos e não pagos, em 2019, alcançou os 31,6 milhões de euros, dos quais apenas cerca de 500 mil euros encontram-se faturados e não pagos. Em 2018 estas disparidades eram de 24,5 milhões de euros e de 1,6 milhões de euros respetivamente.



**Gráfico 6 – Evolução da despesa**

**1.2.1. Despesa por natureza económica – despesa corrente e despesa de capital**

Em 2019 a despesa corrente paga relativamente ao total orçamentado teve uma execução de 84,3% (155,2 milhões de euros) e a despesa de capital paga de 54,7% (51,8 milhões de euros).



Relativamente ao período homólogo, verifica-se um aumento de 16,6% nas despesas correntes pagas (22,1 milhões de euros), acompanhado de um decréscimo de 11,3% nas despesas de capital (6,6 milhões de euros).

Quadro 9 – Evolução da despesa por Económica

| Clas.                      | Designação                   | 2019                  |                       |               | 2018                  |                       |               | Δ<br>2018/2019 |
|----------------------------|------------------------------|-----------------------|-----------------------|---------------|-----------------------|-----------------------|---------------|----------------|
|                            |                              | Dotação final         | Pago                  | % de Execução | Dotação final         | Pago                  | % de Execução |                |
| 01                         | Despesas com o pessoal       | 50.012.162,00         | 47.226.774,77         | 94,4%         | 44.012.081,00         | 42.861.624,31         | 97,4%         | 10,2%          |
| 02                         | Aquisição de bens e serviços | 89.158.751,11         | 68.286.567,62         | 76,6%         | 76.234.057,00         | 56.524.300,55         | 74,1%         | 20,8%          |
| 03                         | Juros e outros encargos      | 543.307,00            | 330.601,40            | 60,8%         | 693.136,00            | 500.612,39            | 72,2%         | (34,0%)        |
| 04                         | Transferências correntes     | 26.658.361,00         | 23.092.336,44         | 86,6%         | 23.432.448,00         | 19.927.132,17         | 85,0%         | 15,9%          |
| 05                         | Subsídios                    | 14.786.252,00         | 13.864.618,20         | 93,8%         | 11.953.707,00         | 11.799.070,89         | 98,7%         | 17,5%          |
| 06                         | Outras despesas correntes    | 2.899.531,00          | 2.438.393,99          | 84,1%         | 1.770.438,09          | 1.481.273,00          | 83,7%         | 64,6%          |
| <b>Despesas Correntes</b>  |                              | <b>184.058.364,11</b> | <b>155.239.292,42</b> | <b>84,3%</b>  | <b>158.095.867,09</b> | <b>133.094.013,31</b> | <b>84,2%</b>  | <b>16,6%</b>   |
| 07                         | Aquisição de bens de capital | 67.700.312,84         | 35.747.192,25         | 52,8%         | 72.718.196,00         | 44.879.696,97         | 61,7%         | (20,3%)        |
| 08                         | Transferências de capital    | 20.456.032,00         | 10.218.043,88         | 50,0%         | 13.778.729,00         | 7.416.035,36          | 53,8%         | 37,8%          |
| 09                         | Activos financeiros          | 500.442,00            | 475.442,00            | 95,0%         | 718.163,00            | 713.163,00            | 99,3%         | (33,3%)        |
| 10                         | Passivos financeiros         | 5.374.853,00          | 5.303.017,09          | 98,7%         | 5.320.404,00          | 5.306.978,77          | 99,7%         | (0,1%)         |
| 11                         | Outras despesas de capital   | 613.058,00            | 27.785,56             | 4,5%          | 83.793,00             | 40.509,93             | 48,3%         | (31,4%)        |
| <b>Despesas de Capital</b> |                              | <b>94.644.697,84</b>  | <b>51.771.480,78</b>  | <b>54,7%</b>  | <b>92.619.285,00</b>  | <b>58.356.384,03</b>  | <b>63,0%</b>  | <b>(11,3%)</b> |
| <b>Despesas Totais</b>     |                              | <b>278.703.061,95</b> | <b>207.010.773,20</b> | <b>74,3%</b>  | <b>250.715.152,09</b> | <b>191.450.397,34</b> | <b>76,4%</b>  | <b>8,1%</b>    |

A despesa corrente paga em 2019, no montante de 155,2 milhões de euros, reporta-se essencialmente a pagamentos com aquisição de bens e serviços (68,3 milhões de euros), despesas com pessoal (47,2 milhões de euros) e transferências correntes (23,1 milhões de euros).

A despesa de capital paga em 2019, no montante de 51,8 milhões de euros, diz respeito basicamente a pagamentos com aquisição de bens de capital (35,7 milhões de euros) e transferências de capital (10,2 milhões de euros).

No Gráfico 7 podemos observar a evolução da despesa corrente, de capital e paga nos últimos quatro anos.

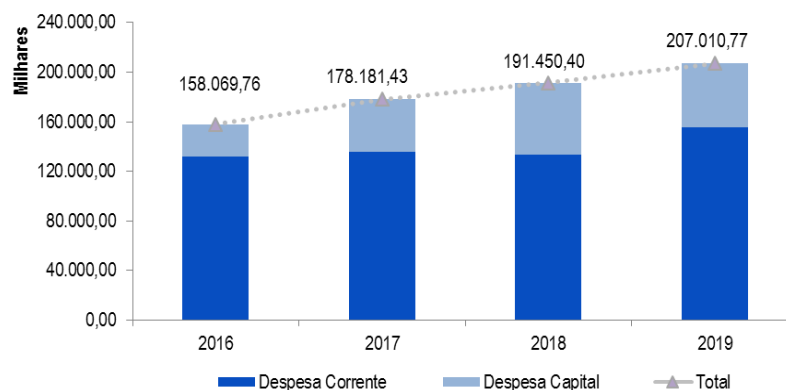


Gráfico 7 – Evolução da despesa (despesa de capital vs despesa corrente)

No quadro seguinte encontra-se registada a evolução da despesa corrente realizada e paga, nos anos 2018 e 2019. Verificando-se que cerca de 99,7% da despesa corrente realizada (155,7 milhões de euros) em 2019 se encontra paga no final do exercício (155,2 milhões de euros).

**Quadro 10 - Evolução da despesa corrente**

| Análise Orçamental           | Realizado             |                       | Pago                  |                       |
|------------------------------|-----------------------|-----------------------|-----------------------|-----------------------|
|                              | 2019                  | 2018                  | 2019                  | 2018                  |
| <b>Despesa Corrente</b>      |                       |                       |                       |                       |
| Pessoal                      | 47.552.122,88         | 43.173.913,75         | 47.226.774,77         | 42.861.624,31         |
| Aquisição de Bens e Serviços | 68.311.767,45         | 57.486.112,43         | 68.286.567,62         | 56.524.300,55         |
| Juros e Outros Encargos      | 330.601,40            | 500.612,39            | 330.601,40            | 500.612,39            |
| Transferências Correntes     | 23.168.450,64         | 19.927.132,17         | 23.092.336,44         | 19.927.132,17         |
| Subsídios                    | 13.878.273,01         | 11.799.070,89         | 13.864.618,20         | 11.799.070,89         |
| Outras Despesas Correntes    | 2.440.025,99          | 1.481.273,00          | 2.438.393,99          | 1.481.273,00          |
| <b>Total</b>                 | <b>155.681.241,37</b> | <b>134.368.114,63</b> | <b>155.239.292,42</b> | <b>133.094.013,31</b> |

No próximo quadro avaliamos a evolução da despesa de capital realizada e paga, nos anos 2018 e 2019. Verifica-se que cerca de 99,9% da despesa de capital realizada (51,8 milhões de euros) em 2019 se encontra paga no final do período (51,8 milhões de euros).

**Quadro 11 - Evolução da despesa de capital**

| Análise Orçamental           | Realizado            |                      | Pago                 |                      |
|------------------------------|----------------------|----------------------|----------------------|----------------------|
|                              | 2019                 | 2018                 | 2019                 | 2018                 |
| <b>Despesa Capital</b>       |                      |                      |                      |                      |
| Aquisição de Bens de Capital | 35.791.672,47        | 45.203.384,39        | 35.747.192,25        | 44.879.696,97        |
| Transferências de Capital    | 10.218.733,82        | 7.416.035,36         | 10.218.043,88        | 7.416.035,36         |
| Ativos Financeiros           | 475.442,00           | 713.163,00           | 475.442,00           | 713.163,00           |
| Passivos Financeiros         | 5.303.017,09         | 5.306.978,77         | 5.303.017,09         | 5.306.978,77         |
| Outras Despesas de Capital   | 27.785,56            | 40.855,53            | 27.785,56            | 40.509,93            |
| <b>Total</b>                 | <b>51.816.650,94</b> | <b>58.680.417,05</b> | <b>51.771.480,78</b> | <b>58.356.384,03</b> |

### 1.2.2. Taxa de execução da despesa corrente e de capital

O ano de 2019 encerrou com um total de despesa orçada de 278,7 milhões de euros e paga de 207 milhões, atingindo uma taxa de execução de 74,3%.

A despesa corrente paga regista um nível de execução orçamental superior à despesa de capital paga de 84,3% contra 54,7%.

No que se refere às despesas correntes, as rubricas de pessoal e de subsídios são as que apresentam maior taxa de execução, com 94,4% e 93,8% respetivamente.

Relativamente às despesas de capital, as rubricas de passivos financeiros e ativos financeiros são as que apresentam maiores taxas de execução com 98,7% e 95,0% respetivamente, como se pode confirmar pelo quadro seguinte.

**Quadro 12 - Execução da despesa**

| Análise Orçamental           | Dotação               | Cabimentado           | % cabiment.  | Comprometido          | % compr.     | Realizado             | % realizada  | Pago                  | % pago       |
|------------------------------|-----------------------|-----------------------|--------------|-----------------------|--------------|-----------------------|--------------|-----------------------|--------------|
| <b>Despesa Corrente</b>      | 184.058.364,11        | 173.188.035,14        | 94,1%        | 167.129.555,28        | 96,5%        | 155.681.241,37        | 93%          | 155.239.292,42        | 84,3%        |
| Pessoal                      | 50.012.162,00         | 47.638.247,57         | 95,3%        | 47.552.136,54         | 99,8%        | 47.552.122,88         | 100,0%       | 47.226.774,77         | 94,4%        |
| Aquisição de Bens e Serviços | 89.158.751,11         | 82.593.396,63         | 92,6%        | 78.275.648,77         | 94,8%        | 68.311.767,45         | 87,3%        | 68.286.567,62         | 76,6%        |
| Juros e Outros Encargos      | 543.307,00            | 367.099,70            | 67,6%        | 367.099,70            | 100,0%       | 330.601,40            | 90,1%        | 330.601,40            | 60,8%        |
| Transferências Correntes     | 26.658.361,00         | 25.437.124,91         | 95,4%        | 23.945.431,38         | 94,1%        | 23.168.450,64         | 96,8%        | 23.092.336,44         | 86,6%        |
| Subsídios                    | 14.786.252,00         | 14.706.029,51         | 99,5%        | 14.548.913,01         | 98,9%        | 13.878.273,01         | 95,4%        | 13.864.618,20         | 93,8%        |
| Outras Despesas Correntes    | 2.899.531,00          | 2.446.136,82          | 84,4%        | 2.440.325,88          | 99,8%        | 2.440.025,99          | 100,0%       | 2.438.393,99          | 84,1%        |
| <b>Despesa Capital</b>       | 94.644.697,84         | 89.116.937,17         | 94,2%        | 71.489.042,84         | 80,2%        | 51.816.650,94         | 72,5%        | 51.771.480,78         | 54,7%        |
| Aquisição de Bens de Capital | 67.700.312,84         | 63.797.056,15         | 94,2%        | 51.116.984,96         | 80,1%        | 35.791.672,47         | 70,0%        | 35.747.192,25         | 52,8%        |
| Transferências Capital       | 20.456.032,00         | 18.946.489,47         | 92,6%        | 14.009.266,33         | 73,9%        | 10.218.733,82         | 72,9%        | 10.218.043,88         | 50,0%        |
| Ativos Financeiros           | 500.442,00            | 495.442,00            | 99,0%        | 495.442,00            | 100,0%       | 475.442,00            | 96,0%        | 475.442,00            | 95,0%        |
| Passivos Financeiros         | 5.374.853,00          | 5.303.017,09          | 98,7%        | 5.303.017,09          | 100,0%       | 5.303.017,09          | 100,0%       | 5.303.017,09          | 98,7%        |
| Outras Despesas Capital      | 613.058,00            | 574.932,46            | 93,8%        | 564.332,46            | 98,2%        | 27.785,56             | 4,9%         | 27.785,56             | 4,5%         |
| <b>Total da Despesa</b>      | <b>278.703.061,95</b> | <b>262.304.972,31</b> | <b>94,1%</b> | <b>238.618.598,12</b> | <b>91,0%</b> | <b>207.497.892,31</b> | <b>87,0%</b> | <b>207.010.773,20</b> | <b>74,3%</b> |

### 1.2.3. Despesas com aquisição de serviços

Em 2019 a despesa paga com aquisição de serviços atingiu os 61,6 milhões de euros, tendo-se verificado um aumento de 21%, relativamente ao período homólogo. A rubrica que mais contribuiu para este crescimento, em termos absolutos, e face ao ano anterior, foi a de outros trabalhos especializados com um incremento de 7,7 milhões de euros, resultado, essencialmente, do aumento dos pagamentos efetuados à TratoLixo, que passaram de 6,9 milhões de euros (2018) para 8,2 milhões de euros (2019), à Cascais Ambiente, que passaram de 13,2 milhões de euros (2018) para 14,8 milhões de euros (2019) e de pagamentos realizados à Cascais Proxima, que passaram de 5,6 milhões de euros em 2018 para 9,5 milhões de euros em 2019.

Para uma análise mais aprofundada, temos de seguida a evolução da despesa paga com a aquisição de serviços e, onde se destaca o aumento da despesa com os transportes.

Quadro 13 - Evolução da despesa paga com aquisições de serviços

| Rubrica | Aquisição de Serviços                        | 2016                 | 2017                 | 2018                 | 2019                 | Δ<br>19/18   |
|---------|----------------------------------------------|----------------------|----------------------|----------------------|----------------------|--------------|
| 020201  | Encargos das instalações                     | 3.657.900,58         | 4.126.226,92         | 4.221.318,73         | 4.392.819,33         | 4,1%         |
| 020202  | Limpeza e higiene                            | 1.344.334,59         | 1.684.672,25         | 1.892.655,39         | 2.251.995,74         | 19,0%        |
| 020203  | Conservação de bens                          | 585.486,25           | 829.392,18           | 612.159,09           | 443.195,60           | (27,6%)      |
| 020204  | Locação de edifícios                         | 1.509.414,91         | 2.913.339,64         | 1.162.149,67         | 750.285,14           | (35,4%)      |
| 020206  | Locação de material de transporte            | 66.475,24            | 98.295,11            | 126.724,21           | 256.579,90           | 102,5%       |
| 020208  | Locação de outros bens                       | 619.611,35           | 719.018,32           | 554.394,38           | 662.354,59           | 19,5%        |
| 020209  | Comunicações                                 | 506.678,03           | 512.087,02           | 515.898,70           | 562.010,71           | 8,9%         |
| 020210  | Transportes                                  | 965.980,68           | 1.042.879,99         | 2.164.840,38         | 4.035.526,96         | 86,4%        |
| 020211  | Representação dos serviços                   | 7.218,27             | 4.182,99             | 9.377,58             | 2.674,56             | (71,5%)      |
| 020212  | Seguros                                      | 330.020,68           | 446.120,23           | 627.554,93           | 618.756,70           | (1,4%)       |
| 020213  | Deslocações e estadas                        | 48.398,34            | 194.260,88           | 150.617,42           | 74.558,09            | (50,5%)      |
| 020214  | Estudos, pareceres, projetos e consultadoria | 744.288,30           | 912.583,17           | 816.384,72           | 1.196.242,22         | 46,5%        |
| 020215  | Formação                                     | 77.973,14            | 64.367,46            | 143.256,42           | 109.521,80           | (23,5%)      |
| 020216  | Seminários, exposições e similares           | 1.822,32             | 32.489,99            | 7.212,70             | 21.287,01            | 195,1%       |
| 020217  | Publicidade                                  | 327.703,59           | 389.409,97           | 434.149,78           | 750.236,61           | 72,8%        |
| 020218  | Vigilância e segurança                       | 1.718.383,81         | 2.168.246,07         | 1.566.197,26         | 1.483.946,38         | (5,3%)       |
| 020219  | Assistência técnica                          | 813.043,90           | 695.084,39           | 847.000,81           | 792.253,05           | (6,5%)       |
| 020220  | Outros trabalhos especializados              | 52.221.381,73        | 34.058.438,61        | 28.066.157,41        | 35.754.223,92        | 27,4%        |
| 020224  | Encargos de cobrança de receitas             | 2.517.621,18         | 3.166.166,18         | 3.300.269,18         | 3.155.375,82         | (4,4%)       |
| 020225  | Outros serviços                              | 2.577.258,40         | 3.080.774,22         | 3.643.035,59         | 4.245.959,10         | 16,6%        |
|         | <b>Total</b>                                 | <b>70.640.995,29</b> | <b>57.138.035,59</b> | <b>50.861.354,35</b> | <b>61.559.803,23</b> | <b>21,0%</b> |

#### 1.2.4. Despesa por classificação orgânica

Em 2019 as unidades orgânicas que geriram maior volume do orçamento municipal foram a Direção Municipal de Apoio à Gestão (DMAG), que teve a seu cargo 44,9% (125,2 milhões de euros) do orçamento global (278,7 milhões de euros), apresentando uma taxa de execução face ao orçado de 75,6% (94,6 milhões de euros). Imediatamente a seguir a esta unidade orgânica, surge a Direção Municipal de Gestão e Intervenção Territorial (DMGI) com 57,1 milhões de euros (20,5%), a Direção Municipal de Estratégia, Inovação e Qualificação (DMEI) com 50,0 milhões de euros (17,9%) e a Direção Municipal de Coesão e Capacitação Social (DMCC) com 29,8 milhões de euros (10,7%), conforme se pode constatar no quadro seguinte.

Quadro 14 - Despesas por classificação orgânica

| Designação                                                | Sigla     | Orgânica | Orçado         | Realizado     | Pago          | Taxa de Execução |
|-----------------------------------------------------------|-----------|----------|----------------|---------------|---------------|------------------|
| Administração Autárquica                                  |           | 01       | 6.452.049,00   | 6.133.558,35  | 6.125.601,35  | 94,9%            |
| Assembleia Municipal                                      | AM        | 0101     | 95.000,00      | 69.535,24     | 69.283,24     | 72,9%            |
| Câmara Municipal                                          | CM        | 0102     | 406.500,00     | 393.853,26    | 386.244,26    | 95,0%            |
| Operações Financeiras                                     | OF        | 0103     | 5.877.549,00   | 5.629.944,73  | 5.629.944,73  | 95,8%            |
| Classes Inativas                                          | CLI       | 0104     | 73.000,00      | 40.225,12     | 40.129,12     | 55,0%            |
| Gabinete da Presidência                                   |           | 03       | 313.660,00     | 285.389,88    | 281.105,77    | 89,6%            |
| Gabinete da Presidência                                   | GPRES     | 0300     | 313.660,00     | 285.389,88    | 281.105,77    | 89,6%            |
| Gabinete de Auditoria Interna                             |           | 04       | 86.600,00      | 75.565,67     | 74.187,67     | 85,7%            |
| Gabinete de Auditoria Interna                             | GAUD      | 0400     | 86.600,00      | 75.565,67     | 74.187,67     | 85,7%            |
| Gabinete de Apoio à Assembleia Municipal                  |           | 05       | 71.900,00      | 52.184,19     | 51.847,19     | 72,1%            |
| Gabinete de Apoio à Assembleia Municipal                  | GAAM      | 0500     | 71.900,00      | 52.184,19     | 51.847,19     | 72,1%            |
| Divisão de Relações Internacionais, Públicas e Protocolo  |           | 06       | 1.506.496,00   | 928.617,87    | 924.715,64    | 61,4%            |
| Divisões de Relações Internacionais, Públicas e Protocolo | DRIN/DRPP | 0600     | 1.506.496,00   | 928.617,87    | 924.715,64    | 61,4%            |
| Direção Municipal de Coesão e Capacitação Social          |           | 07       | 29.796.928,00  | 24.409.497,20 | 24.334.867,05 | 81,7%            |
| Direção Municipal de Coesão e Capacitação Social          | DMCC      | 0700     | 419.294,00     | 241.738,99    | 237.440,02    | 56,6%            |
| Departamento de Hab. Desenvolvimento Social               | DHS       | 0701     | 11.572.479,00  | 8.391.221,86  | 8.365.170,49  | 72,3%            |
| Departamento de Educação                                  | DED       | 0702     | 17.805.155,00  | 15.776.536,35 | 15.732.256,54 | 88,4%            |
| Direção Municipal de Gestão e Int. Territorial            |           | 08       | 57.061.442,00  | 41.314.332,50 | 41.221.567,26 | 72,2%            |
| Direção Municipal de Gestão e Int. Territorial            | DMGI      | 0800     | 895.316,00     | 766.537,12    | 758.073,98    | 84,7%            |
| Departamento de Gestão Territorial                        | DGT       | 0801     | 2.513.020,00   | 2.128.119,75  | 2.122.135,89  | 84,4%            |
| Departamento de Intervenção Territorial                   | DIT       | 0802     | 53.035.606,00  | 37.891.349,44 | 37.829.618,37 | 71,3%            |
| Departamento de Licenciamento Urbanístico                 | DLU       | 0803     | 617.500,00     | 528.326,19    | 511.739,02    | 82,9%            |
| Direção Municipal de Est., Inovação e Qualificação        |           | 09       | 49.970.896,00  | 33.546.284,88 | 33.373.438,91 | 66,8%            |
| Direção Mun. de Est., Inov. e Qualificação                | DMEI      | 0900     | 109.400,00     | 95.345,59     | 93.855,59     | 85,8%            |
| Departamento de Reabilitação Urbana                       | DRU       | 0901     | 3.443.392,00   | 826.377,88    | 819.237,88    | 23,8%            |
| Departamento de Planeamento Estratégico                   | DPE       | 0902     | 1.039.515,00   | 641.664,36    | 634.730,17    | 61,1%            |
| Departamento de Inovação e Comunicação                    | DIC       | 0903     | 19.711.981,00  | 14.703.222,36 | 14.621.747,08 | 74,2%            |
| Departamento de Promoção do Talento                       | DPT       | 0904     | 14.131.865,00  | 10.477.529,03 | 10.416.136,99 | 73,7%            |
| Departamento de Ambiente                                  | DAM       | 0905     | 11.534.743,00  | 6.802.145,66  | 6.787.731,20  | 58,8%            |
| Direção Municipal de Apoio à Gestão                       |           | 10       | 125.173.526,95 | 94.678.966,23 | 94.586.606,95 | 75,6%            |
| Direção Municipal de Apoio à Gestão                       | DMAG      | 1000     | 84.547.420,11  | 67.861.913,51 | 67.854.273,75 | 80,3%            |
| Departamento de Gestão Fin. e Patrimonial                 | DFP       | 1001     | 24.001.337,84  | 12.041.399,17 | 12.000.091,09 | 50,0%            |
| Departamento de Assuntos Jurídicos                        | DAJ       | 1002     | 3.245.895,00   | 2.615.436,08  | 2.590.273,64  | 79,8%            |
| Departamento de Recursos Humanos                          | DRH       | 1003     | 13.378.874,00  | 12.160.217,47 | 12.141.968,47 | 90,8%            |
| Direção Municipal de Projetos Estruturantes               |           | 11       | 1.114.877,00   | 391.289,86    | 388.764,86    | 34,9%            |
| Direção Municipal de Projetos Estruturantes               | DMES      | 1100     | 1.114.877,00   | 391.289,86    | 388.764,86    | 34,9%            |
| Departamento de Polícia Municipal e Fiscalização          |           | 12       | 2.840.969,00   | 2.574.655,57  | 2.554.101,94  | 89,9%            |
| Departamento de Polícia Mun. e Fiscalização               | DPF       | 1200     | 2.840.969,00   | 2.574.655,57  | 2.554.101,94  | 89,9%            |
| Serviço Municipal de Proteção Civil                       |           | 13       | 2.835.394,00   | 2.352.185,58  | 2.346.763,58  | 82,8%            |
| Serviço Municipal de Proteção Civil                       | SPC       | 1300     | 2.835.394,00   | 2.352.185,58  | 2.346.763,58  | 82,8%            |
| Departamento de Autoridade de Transportes                 |           | 14       | 1.478.324,00   | 755.364,53    | 747.205,03    | 50,5%            |
| Departamento de Autoridade de Transportes                 | DAT       | 1400     | 1.478.324,00   | 755.364,53    | 747.205,03    | 50,5%            |



**1.2.5. Compromissos e responsabilidades anos seguintes**

No quadro seguinte observam-se os compromissos que dizem respeito a processos assumidos em 2019 e que implicam responsabilidades nos anos futuros.

**Quadro 15 – Compromissos e responsabilidades anos seguintes**

| Objectivo    | Designação                                       | 2020                  | 2021                  | 2022                 | 2023                 | 2024                 | 2025 e seguintes      |
|--------------|--------------------------------------------------|-----------------------|-----------------------|----------------------|----------------------|----------------------|-----------------------|
| 01           | Educação                                         | 6.522.829,23          | 285.081,35            | 157.556,24           | 0,00                 | 0,00                 | 0,00                  |
| 02           | Cultura, Desporto e Juventude                    | 6.165.893,00          | 1.023.000,00          | 0,00                 | 0,00                 | 0,00                 | 0,00                  |
| 03           | Ação Social                                      | 2.182.606,96          | 604.780,08            | 0,00                 | 0,00                 | 0,00                 | 0,00                  |
| 04           | Saúde                                            | 383.900,39            | 0,00                  | 0,00                 | 0,00                 | 0,00                 | 0,00                  |
| 05           | Habitação e urbanismo                            | 28.191.306,43         | 25.015.368,91         | 19.417.772,20        | 18.950.826,45        | 18.950.826,45        | 86.857.954,58         |
| 06           | Saneamento e salubridade                         | 8.499.272,00          | 5.149.250,00          | 6.772.644,00         | 3.980.647,00         | 3.980.647,00         | 109.141.487,56        |
| 07           | Proteção Civil e Polícia Municipal               | 147.899,09            | 88.178,48             | 31.500,00            | 0,00                 | 0,00                 | 0,00                  |
| 08           | Desenvolvimento económico/ abastecimento público | 117.000,00            | 15.000,00             | 0,00                 | 0,00                 | 0,00                 | 0,00                  |
| 09           | Transportes e Comunicações                       | 11.580.526,90         | 5.694.937,00          | 414.333,91           | 0,00                 | 0,00                 | 0,00                  |
| 10           | Meio ambiente                                    | 2.679.266,66          | 414.683,30            | 0,00                 | 0,00                 | 0,00                 | 0,00                  |
| 11           | Actividades de âmbito geral                      | 42.537.089,46         | 23.782.476,21         | 0,00                 | 0,00                 | 0,00                 | 0,00                  |
| 12           | Modernização e estruturas                        | 2.578.591,11          | 957.522,69            | 544.260,89           | 190.000,00           | 0,00                 | 0,00                  |
| 13           | Despesas com Pessoal                             | 52.000.000,00         | 52.000.000,00         | 52.000.000,00        | 52.000.000,00        | 52.000.000,00        | 52.000.000,00         |
| 14           | Despesas gerais                                  | 21.971.433,84         | 12.638.393,52         | 8.230.793,39         | 4.609.882,27         | 4.794.941,89         | 11.957.625,41         |
| <b>Total</b> |                                                  | <b>185.557.615,07</b> | <b>127.668.671,54</b> | <b>87.568.860,63</b> | <b>79.731.355,72</b> | <b>79.726.415,34</b> | <b>259.957.067,55</b> |

**1.3. Resultado orçamental**

No quadro seguinte observa-se a receita total cobrada e a despesa total paga nos últimos quatro anos, bem como os respetivos saldos de gerência a incorporar no orçamento seguinte.

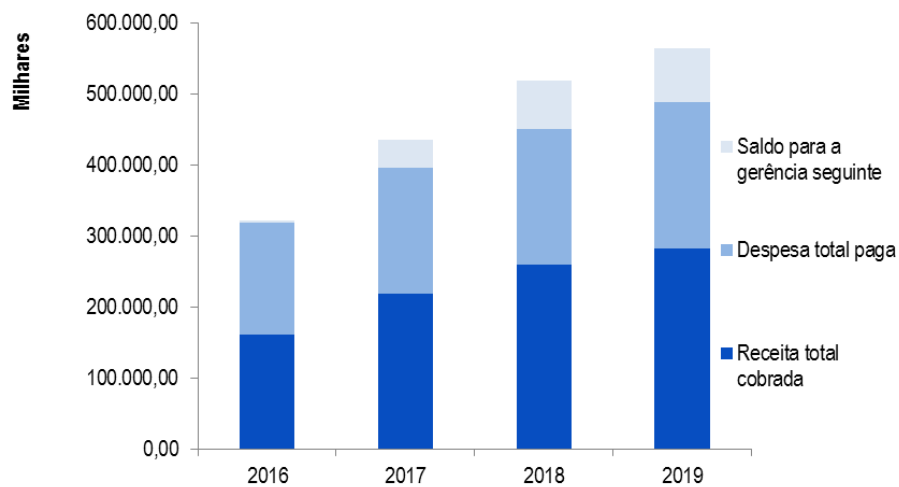
Verifica-se um significativo aumento do saldo de gerência desde o ano 2016, resultado de uma boa execução da receita orçamental.

**Quadro 16 - Receita vs Despesa**

| Designação                            | 2016                | 2017                 | 2018                 | 2019                 |
|---------------------------------------|---------------------|----------------------|----------------------|----------------------|
| Receita total cobrada                 | 160.851.333,37      | 217.970.464,41       | 259.161.141,18       | 281.962.200,22       |
| Despesa total paga                    | 158.069.764,13      | 178.181.432,32       | 191.450.397,34       | 207.010.773,20       |
| <b>Saldo para a gerência seguinte</b> | <b>2.781.569,24</b> | <b>39.789.032,09</b> | <b>67.710.743,84</b> | <b>74.951.427,02</b> |

No gráfico 8 verificamos a evolução do saldo que transitou para a gerência seguinte, nos últimos quatro anos.

Em 2019, decorrente de um aumento significativo da receita total cobrada (281,9 milhões de euros), observou-se um aumento da despesa total paga (207 milhões de euros) e, conseqüentemente, a uma redução considerável da dívida a fornecedores. O saldo a transitar para a gerência de 2020 ronda os 75 milhões de euros, o montante mais elevado dos últimos quatro anos.

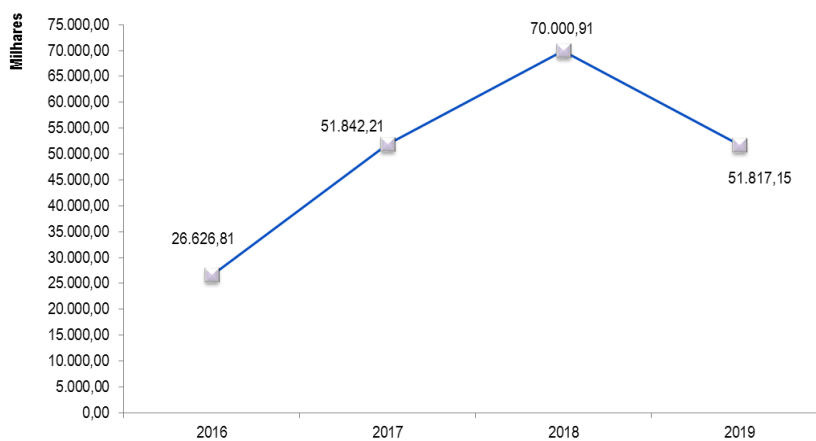
**Gráfico 8 - Receita vs Despesa vs Saldo de Gerência**

No quadro 17 é exposto o resultado orçamental de 2019, verificando-se uma poupança corrente no montante de 51,8 milhões de euros, utilizada para cobrir parte da despesa de capital paga, uma vez que a receita de capital cobrada (7,1 milhões de euros) demonstrou ser insuficiente.

**Quadro 17 - Resultado orçamental**

| Resultado Orçamental       | 2019                   |
|----------------------------|------------------------|
| Receita corrente cobrada   | 207.056.441,67         |
| Despesa corrente paga      | 155.239.292,42         |
| <b>Poupança corrente</b>   | <b>51.817.149,25</b>   |
| Receita capital cobrada    | 7.107.504,33           |
| Despesa capital paga       | 51.771.480,78          |
| <b>Saldo de capital</b>    | <b>(44.663.976,45)</b> |
| Receita Total cobrada      | 214.251.456,38         |
| Despesa total paga         | 207.010.773,20         |
| Saldo da gerência anterior | 67.710.743,84          |
| <b>Saldo orçamental</b>    | <b>74.951.427,02</b>   |

O gráfico seguinte ilustra a evolução da poupança corrente nos últimos quatro anos. O ano de 2019 atingiu uma poupança no montante de 51,8 milhões de euros, demonstrando ser inferior ao período homólogo.

**Gráfico 9 - Evolução da poupança corrente**

**1.4. Principais indicadores orçamentais**

No quadro seguinte apresenta-se a evolução dos principais indicadores orçamentais.

**Quadro 18 - Evolução dos principais indicadores orçamentais**

| <b>Indicadores Orçamentais<br/>de Estrutura:</b>      | <b>2019</b>    | <b>2018</b>    |
|-------------------------------------------------------|----------------|----------------|
| <b>Da Receita</b>                                     |                |                |
| Impostos Directos / Receitas Correntes                | 64,4%          | 67,8%          |
| Impostos Indirectos/Receitas Correntes                | 5,8%           | 4,8%           |
| Transferências Correntes/Receitas Correntes           | 15,4%          | 14,6%          |
| Transferências Capital/Receitas de Capital            | 28,5%          | 23,3%          |
| Passivos Financeiros/Receitas de Capital              | 0,0%           | 0,0%           |
| Receitas Correntes/Receitas Totais                    | 73,4%          | 78,4%          |
| Receitas Capital/Receitas Totais                      | 2,5%           | 6,3%           |
| <b>Da Despesa</b>                                     |                |                |
| Pessoal/Despesas Correntes                            | 30,4%          | 32,2%          |
| Aquisição de Bens e Serviços/Despesas Correntes       | 44,0%          | 42,5%          |
| Transferências Correntes/Despesas Correntes           | 14,9%          | 15,0%          |
| Aquisição de Bens de Investimento/Despesas de Capital | 69,0%          | 76,9%          |
| Transferências de Capital/Despesas de Capital         | 19,7%          | 12,7%          |
| Passivos Financeiros/Despesas de Capital              | 10,2%          | 9,1%           |
| Despesas Correntes/Despesas Totais                    | 75,0%          | 69,5%          |
| Despesas de Capital/Despesas Totais                   | 25,0%          | 30,5%          |
| <b>Da Capacidade Financeira</b>                       |                |                |
| Cobertura das Despesas pelas Receitas                 | 1,36           | 1,35           |
| Receitas Próprias de Funcionamento (1)                | 180.328.588,99 | 186.035.825,18 |
| Despesas Correntes + Passivos Financeiros             | 160.542.309,51 | 138.400.992,08 |
| <b>Prazo médio Pagamentos - em dias (2)</b>           | <b>22</b>      | <b>28</b>      |

Notas:

(1) De acordo com o SNC-AP correspondem às Receitas Totais abatidas das transferências da U E e dos Passivos Financeiros (empréstimos).

(2) PMP calculado de acordo com a fórmula publicada no Despacho 9870/2009, de 13 de Abril, publicado no DR n.º 71, 2.ª Série Parte C.

**Em conclusão:**

A receita total cobrada (281,9 milhões de euros) face ao total da receita corrigida (278,7 milhões de euros) apresenta uma execução de 101,2%.

Do montante da receita total cobrada, 180,3 milhões de euros correspondem a receitas próprias (64%), 67,7 milhões de euros a saldo transitado da gerência anterior (24%) e 33,9 milhões de euros a transferências totais (12%).

Face a 2018, o ano de 2019 encerra com um aumento na receita total cobrada na ordem dos 22,8 milhões de euros.

No final de 2019, o total da despesa paga ascendeu a 207 milhões de euros, representando 74,3% do total orçamentado (278,7 milhões de euros). Em relação ao ano anterior verifica-se um aumento na ordem dos 15,6 milhões de euros na despesa paga.

Verifica-se que a despesa tem vindo a aumentar de forma progressiva desde 2015, atingindo em 2018 o montante mais elevado dos últimos quatro anos.

O total dos compromissos assumidos e não pagos, em 2019, alcançou os 31,6 milhões de euros, dos quais cerca de 0,5 milhões de euros encontram-se faturados e não pagos.

Decorrente de um aumento significativo da receita total cobrada (281,9 milhões de euros), observou-se um aumento da despesa total paga (207 milhões de euros) e, conseqüentemente, a uma redução considerável da dívida a fornecedores.

O saldo a transitar para a gerência de 2020 ronda os 75 milhões de euros, o montante mais elevado dos últimos quatro anos.

**2. Análise económico-financeira**

No âmbito do SNC-AP, os objetivos do relato financeiro das entidades públicas passam, sobretudo, por proporcionar informação útil aos seus, para efeitos de responsabilização pela prestação de contas e para a tomada de decisões. As demonstrações financeiras foram preparadas e apresentadas segundo a contabilidade na base do acréscimo, à semelhança do que já acontecia no normativo anterior (POCAL), de acordo com a estrutura concetual e as normas de contabilidade pública do sistema de normalização contabilística para as administrações públicas (SNC-AP).

De seguida iremos analisar o balanço e a demonstração de resultados, bem como efetuar uma breve análise resultante da implementação da contabilidade de gestão no Município de Cascais.

**2.1. Balanço**

Em 2019 o ativo do Município de Cascais atingiu os 628,7 milhões de euros o que significa um aumento de 31 milhões de euros face ao ano anterior (5,2%). De seguida faz-se uma breve análise às variações da estrutura do ativo.

**Quadro 19 - Evolução do ativo**

| <b>Componentes do Ativo</b>                        | <b>2019</b>           | <b>2018</b>           | <b>Δ 2019/2018</b> |
|----------------------------------------------------|-----------------------|-----------------------|--------------------|
| Ativos fixos tangíveis                             | 471.480.583,97        | 453.956.046,42        | 3,9%               |
| Ativos intangíveis                                 | 659.131,64            | 156.168,09            | 322,1%             |
| Propriedades de investimento                       | 26.110.062,55         | 26.050.172,00         | 0,2%               |
| Participações financeiras                          | 37.908.303,30         | 32.913.478,15         | 15,2%              |
| Outros ativos financeiros                          |                       | 231.005,48            | -100,0%            |
| <b>Ativo não corrente</b>                          | <b>536.158.081,46</b> | <b>513.306.870,14</b> | <b>4,5%</b>        |
| Inventários                                        | 1.021.477,55          | 844.086,19            | 21,0%              |
| Devedores p/ transf. e subsídios não reembolsáveis | 325,48                | 325,48                | 0,0%               |
| Clintes, contribuintes e utentes                   | 4.954.624,63          | 4.681.847,25          | 5,8%               |
| Estado e outros entes públicos                     | 154.431,11            | 344.998,09            | -55,2%             |
| Outras contas a receber                            | 9.543.873,74          | 8.880.023,78          | 7,5%               |
| Diferimentos                                       | 695.917,19            | 674.422,35            | 3,2%               |
| Caixa e depósitos                                  | 76.186.294,52         | 68.884.349,82         | 10,6%              |
| <b>Ativo corrente</b>                              | <b>92.556.944,22</b>  | <b>84.310.052,96</b>  | <b>9,8%</b>        |
| <b>Ativo total</b>                                 | <b>628.715.025,68</b> | <b>597.616.923,10</b> | <b>5,2%</b>        |

Os ativos fixos tangíveis representam 75% do total do ativo e registaram uma subida de 17,5 milhões de euros. Este aumento deve-se sobretudo a obras efetuadas e bens adquiridos, com Cascais a manter uma política de forte investimento público.

As dívidas de terceiros representam 2,3% do ativo e tiveram uma ligeira variação positiva. Os diferimentos ascendem a 695 mil euros e dizem respeito a gastos a reconhecer, verificando-se um ligeiro aumento relativamente ao ano anterior.

É de salientar o aumento do saldo de disponibilidades de 68,8 milhões de euros em 2018 para 76,1 milhões de euros em 2019. Este bom momento é refletido também no passivo, com uma diminuição da dívida.

Em relação ao passivo, o Município de Cascais fechou o ano com um valor de 58,5 milhões de euros, sendo constituído em 71,3% por passivo não corrente e em 28,7% por passivo corrente. De seguida pode verificar-se a evolução das suas rubricas.

**Quadro 20 - Evolução do passivo**

| Passivo                                            | 2019                 | 2018                 | Δ 2019/2018   |
|----------------------------------------------------|----------------------|----------------------|---------------|
| Provisões                                          | 9.298.053,87         | 9.981.679,91         | -6,8%         |
| Financiamentos obtidos                             | 25.691.049,99        | 30.762.485,05        | -16,5%        |
| Fornecedores de investimento                       | 6.741.847,35         | 7.208.793,10         | -6,5%         |
| <b>Passivo não corrente</b>                        | <b>41.730.951,21</b> | <b>47.952.958,06</b> | <b>-13,0%</b> |
| Credores por transf. e subs. não reemb. concedidos | 90.458,95            |                      | 100%          |
| Fornecedores                                       | 3.443.238,65         | 6.759.052,57         | -49,1%        |
| Aditamentos de clientes, contribuintes e utentes   |                      | 2.915,29             | -100%         |
| Estado e outros entes públicos                     | 335.573,75           | 320.183,00           | 4,8%          |
| Financiamentos obtidos                             | 4.060.128,34         | 4.291.710,37         | -5,4%         |
| Fornecedores de investimento                       | 613.577,66           | 866.869,96           | -29,2%        |
| Outras contas a pagar                              | 8.272.354,74         | 8.082.509,72         | 2,3%          |
| Diferimentos                                       | 33.659,46            | 12.889,63            | 161,1%        |
| Outros passivos financeiros                        |                      | 1.155.349,85         | -100%         |
| <b>Passivo corrente</b>                            | <b>16.848.991,55</b> | <b>21.491.480,39</b> | <b>-21,6%</b> |
| <b>Total do passivo</b>                            | <b>58.579.942,76</b> | <b>69.444.438,45</b> | <b>-15,6%</b> |

Comparando com o período homólogo, o total do passivo teve uma variação negativa de 15,6%, que resulta da descida generalizada das suas rubricas. As rubricas de fornecedores e fornecedores de investimento tiveram um decréscimo de 49,1% e 29,2%, respetivamente, traduzido numa diminuição total de dívida a fornecedores na ordem dos 3,5 milhões de euros.

Os fundos próprios do Município passaram a totalizar 570,1 milhões de euros, o que traduz um acréscimo de cerca de 42 milhões de euros relativamente ao ano anterior. Este crescimento é consequência, essencialmente, da aplicação do resultado líquido de 2018, de acordo com o deliberado pela Assembleia Municipal.



**2.2. Demonstração de resultados**

O resultado líquido ascende a cerca de de 39,2 milhões de euros, consequência da dinâmica dos gastos e rendimentos integrantes desta natureza, verificando-se uma diminuição face ao ano anterior da ordem dos 11,4 milhões de euros. Os rendimentos em 2019 foram de 217 milhões de euros para um nível de gastos de 177,8 milhões de euros, tendo-se verificado um aumento de 1% dos rendimentos e um aumento de 8% dos gastos.

Efetuada uma análise aos gastos de 2019, podemos concluir que houve um aumento de 13,1 milhões de euros face a 2018.

**Quadro 21 - Evolução dos gastos**

| <b>Gastos</b>                               | <b>2019</b>           | <b>2018</b>           | <b>Δ 2019/2018</b> |
|---------------------------------------------|-----------------------|-----------------------|--------------------|
| Transferências e subsídios concedidos       | 35.487.944,12         | 28.002.685,19         | 26,7%              |
| CMVMC                                       | 571.256,39            | 425.792,62            | 34,2%              |
| FSE                                         | 77.715.939,67         | 74.123.261,03         | 4,8%               |
| Gastos com o pessoal                        | 47.668.125,86         | 43.819.419,08         | 8,8%               |
| Gastos de depreciação e de amortização      | 13.182.397,43         | 16.554.262,22         | -20,4%             |
| Perdas por imparidade                       | 220.704,04            | 134.882,20            | 63,6%              |
| Provisões do período                        | 1.487.371,40          | 225.765,99            | 558,8%             |
| Outros gastos e perdas                      | 993.135,66            | 816.435,48            | 21,6%              |
| Gastos e perdas por juros e outros encargos | 492.690,91            | 560.355,08            | -12,1%             |
| <b>Total</b>                                | <b>177.819.565,48</b> | <b>164.662.858,89</b> | <b>8,0%</b>        |

As transferências e subsídios correntes concedidos tiveram um aumento de 7,5 milhões de euros comparativamente com 2018, resultado da política social do executivo. Destaca-se o aumento de 2 milhões de euros em transferências de capital concedidas a entidades sem fins lucrativos.

À semelhança dos anos anteriores, as rubricas que continuam a ter maior peso na estrutura dos gastos são os fornecimentos e serviços externos (43,7%) e os gastos com o pessoal (26,8%). Comparativamente com o período de 2019, os fornecimentos e serviços externos tiveram um aumento de 4,8% e os gastos com o pessoal tiveram um aumento de 8,8%. Este último é justificado, no essencial, pelo descongelamento das carreiras.

As amortizações do exercício sofreram uma diminuição de cerca de 3,3 milhões de euros em relação a 2018, que corresponde a um decréscimo de 20,4%, depois de revista da vida útil dos bens do ativo fixo tangível.

As provisões do período tiveram um aumento de 1,2 milhões de euros em cerca de 141 mil euros, valor que se estima suficiente para fazer face a eventuais indemnizações de processos onde existe um risco significativo de ocorrerem decisões desfavoráveis ao Município.

De seguida, passamos para a análise dos rendimentos de 2019 e a sua evolução face ao ano anterior.

**Quadro 22 - Evolução dos proveitos operacionais**

| Proveitos                                        | 2019                  | 2018                  | Δ 2019/2018 |
|--------------------------------------------------|-----------------------|-----------------------|-------------|
| Impostos, contribuições e taxas                  | 151.499.421,44        | 152.446.549,89        | -0,6%       |
| Impostos diretos                                 | 65.030.623,40         | 64.793.945,39         | 0,4%        |
| Derrama                                          | 7.249.282,91          | 5.925.003,93          | 22,4%       |
| IMI                                              | 50.867.028,44         | 52.177.400,44         | -2,5%       |
| IUC                                              | 6.914.312,05          | 6.691.541,02          | 3,3%        |
| Impostos indiretos                               | 79.251.191,43         | 82.159.471,66         | -3,5%       |
| Loteamento e obras                               | 5.369.357,88          | 4.613.100,78          | 16,4%       |
| Ocupação de via pública                          | 3.979.808,25          | 3.270.739,61          | 21,7%       |
| Publicidade                                      | 1.793.731,85          | 717.616,08            | 150,0%      |
| TMDP                                             | 105.064,51            | 137.969,43            | -23,8%      |
| TDFTH                                            | 4.618,25              | 3.694,60              | 25,0%       |
| IMT                                              | 67.633.411,44         | 73.112.258,43         | -7,5%       |
| Outros                                           | 365.199,25            | 304.092,73            | 20,1%       |
| Taxas, multas e outras penalidades               | 7.217.606,61          | 5.493.132,84          | 31,4%       |
| Taxas específicas das autarquias locais          | 5.704.207,09          | 4.680.158,55          | 21,9%       |
| Multas e outras penalidades                      | 1.513.399,52          | 812.974,29            | 86,2%       |
| Vendas                                           | 52.150,68             | 75.921,31             | -31,3%      |
| Prestações de serviços e concessões              | 15.325.617,06         | 14.175.288,49         | 8,1%        |
| Transferências e Subsídios Obtidos               | 33.320.832,96         | 29.575.013,58         | 12,7%       |
| Reversões                                        | 4.169.955,62          | 459.218,98            | 808,1%      |
| Outros rendimentos                               | 12.611.131,02         | 19.005.887,07         | -33,6%      |
| Juros, dividendos e outros rendimentos similares | 65.469,37             | 88.001,96             | -25,6%      |
| <b>Total</b>                                     | <b>217.044.578,15</b> | <b>215.825.881,28</b> | <b>1%</b>   |

Os impostos, contribuições e taxas compreendem os impostos diretos (29,9%), impostos indiretos (36,5%) e taxas, multas e outras penalidades (3,3%).

O aumento dos impostos diretos em 2019 foi muito residual e resulta do decréscimo das cobranças do imposto municipal sobre imóveis (-1,3 milhões de euros), do aumento do imposto único de circulação (+222,7 mil euros) e da derrama (+1,3 milhões de euros). Destacamos a derrama com um aumento de 22,4%, resultado do desenvolvimento económico no concelho.

Os impostos indiretos registaram uma redução de 2,9 milhões de euros, correspondente essencialmente à redução da cobrança do imposto municipal sobre as transmissões onerosas de imóveis (-5,4 milhões de euros) e ao aumento da cobrança das taxas de publicidade (+1 milhões de euros), refletindo, mais uma vez, o desenvolvimento económico em Cascais.

A rubrica de taxas, multas e outras penalidades verificou um incremento de 1,7 milhões de euros resultado do aumento da cobrança da taxa turística, atestando o aumento do turismo em Cascais.

A rubrica de prestações de serviços teve um aumento superior a 1 milhão de euros, traduzindo um aumento de 8,1% e que se justifica pelo aumento da cobrança das taxas de RSU's (cerca de 500 mil euros) e pelo aumento da cobrança das refeições escolares. Esta cobrança sofreu alterações com a implementação do novo portal de gestão escolar integrada no ERP do Município de Cascais.

A rubrica de transferências e subsídios obtidos, totaliza 33,3 milhões de euros, tendo registado um aumento de 15,4%, que resulta do aumento da participação fixa do IRS (+1 milhão de euros), do aumento das transferências do IGEFE por conta do contrato interadministrativo (+1,4 milhões de euros) e, por fim, pelo aumento de transferências do Turismo de Portugal (+1,2 milhões de euros).

A rubrica das reversões teve um exponencial aumento devido à regularização da imparidade constituída em 2018 por conta de valores não faturados pela Cascais Próxima, EM ao Município de Cascais.

Na rubrica de outros rendimentos, o decréscimo verificado é de 6,3 milhões de euros (-33,6%) que se justifica pelo facto de em 2018 termos vendido mais ativos fixos tangíveis do que em 2019.

Na rubrica de juros e outros rendimentos similares obtidos verificou-se uma redução de 25,6% que resulta da diminuição das taxas de juro das aplicações financeiras.

### 2.3. Indicadores económico-financeiros

Os rácios estabelecem relações entre contas e agrupamentos de contas das demonstrações financeiras, balanço e demonstração dos resultados, para quantificar factos, detetar anomalias e fazer comparações no tempo. De seguida encontram-se os principais indicadores económico-financeiros.

| Indicadores                             | Rácio                                        | 2019 | 2018 |
|-----------------------------------------|----------------------------------------------|------|------|
| <b>Autonomia Financeira</b>             | Património Líquido/Ativo                     | 91%  | 88%  |
| <b>Solvabilidade</b>                    | Património Líquido/Passivo                   | 9,73 | 7,61 |
| <b>Liquidez Geral</b>                   | Ativo Corrente/Passivo Corrente              | 5,49 | 3,92 |
| <b>Liquidez Reduzida</b>                | (Ativo Corrente-Inventário)/Passivo Corrente | 4,84 | 3,88 |
| <b>Liquidez Imediata</b>                | Disponibilidades/Passivo Corrente            | 4,52 | 3,21 |
| <b>Rendimento do Património Líquido</b> | Resultado Líquido/Património Líquido         | 7%   | 10%  |

## 2.4. Endividamento municipal

Os limites de endividamento surgiram com a entrada em vigor da Lei n.º 2 de 2007, de 15 janeiro. Em 2014 houve alteração nos cálculos do limite de endividamento e respetivamente no apuramento da dívida total, de acordo com os artigos 52.º e 54.º da Lei n.º 73/2013 de 03 de setembro, na sua redação atual, bem como, o artigo 97.º da Lei n.º 83-c/2013, de 31 de dezembro.

No quadro seguinte apresentamos a situação no ano de 2019 do Município de Cascais face ao limite da dívida total. O montante da dívida do Município em 31 de dezembro de 2019, não excede o limite de endividamento e verifica-se uma margem disponível de 54,5 milhões de euros.

Quadro 23 - Limite da dívida total

| DESIGNAÇÃO                                                                                                         | Cobrança<br>2016 | Cobrança<br>2017 | Cobrança<br>2018 | Receita<br>média dos três<br>exercícios anteriores |
|--------------------------------------------------------------------------------------------------------------------|------------------|------------------|------------------|----------------------------------------------------|
| TOTAL DAS RECEITAS CORRENTES LÍQUIDAS                                                                              | 158 394 563,09   | 187 244 740,78   | 203 094 926,96   | 182 911 410,28                                     |
|                                                                                                                    |                  |                  |                  | <b>Dívida/Margem</b>                               |
| (1) LIMITE DA DÍVIDA TOTAL<br>(1,5 vezes média da receita corrente líquida cobrada nos três exercícios anteriores) |                  |                  |                  | 274 367 115,42                                     |
| (2) DÍVIDA TOTAL 01-01-2019<br>(incluindo Entidades relevantes para efeitos de limite da dívida)                   |                  |                  |                  | 51 536 595,58                                      |
| Margem Absoluta                                                                                                    |                  |                  |                  | 222 830 519,84                                     |
| (3) MARGEM UTILIZÁVEL 01-01-2019<br>(margem absoluta*20%)                                                          |                  |                  |                  | 44 566 103,97                                      |
| <b>MUNICÍPIO</b>                                                                                                   |                  |                  |                  |                                                    |
| DÍVIDA A INSTITUIÇÕES DE CRÉDITO                                                                                   |                  |                  |                  | 29 751 178,33                                      |
| DÍVIDA A TERCEIROS - NÃO CORRENTE*                                                                                 |                  |                  |                  | 6 741 847,35                                       |
| DÍVIDA A TERCEIROS - CORRENTE*                                                                                     |                  |                  |                  | 4 496 701,04                                       |
| SUBTOTAL                                                                                                           |                  |                  |                  | 40 989 726,72                                      |
| <b>ENTIDADES RELEVANTES PARA EFEITOS DE LIMITES DA DÍVIDA TOTAL</b>                                                |                  |                  |                  |                                                    |
| DÍVIDA EMPRESAS LOCAIS E OUTRAS                                                                                    |                  |                  |                  | 1 063 945,93                                       |
| (4) DÍVIDA TOTAL 31-12-2019                                                                                        |                  |                  |                  | 42 053 672,65                                      |
| (6)= (3)-((4)-(2)) MARGEM DISPONÍVEL                                                                               |                  |                  |                  | 54 049 026,90                                      |

Nota: \* sem operações de tesouraria, provisões, acréscimos, diferimentos e FAM;

### 3. Contabilidade de gestão

A contabilidade de gestão tem-se revelado de extrema importância, uma vez que permite às várias entidades maior rigor na gestão de recursos ao seu dispor, de modo a administrar de forma cada vez mais eficaz, eficiente e económica, tratando-se de um instrumento de gestão interna. O Município de Cascais, em resposta a esta exigência, tem um grupo de trabalho afeto à Divisão de Contabilidade e Controlo de Disponibilidades (DCCD).

A contabilidade de gestão permite avaliar o resultado das atividades e projetos que contribuem para a realização das políticas públicas e o cumprimento dos objetivos em termos de serviços a prestar aos cidadãos, com uma desagregação dos custos por bens, serviços e funções. Esta contabilidade vem completar a contabilidade orçamental e a contabilidade financeira, permitindo uma melhor gestão municipal em geral, e de cada unidade funcional, em particular.

O SNC-AP veio estabelecer a base para o desenvolvimento de um sistema de contabilidade de gestão nas Administrações Públicas, definindo os requisitos gerais para a sua apresentação, dando orientações para sua estrutura e desenvolvimento e prevendo requisitos mínimos para o seu conteúdo e divulgação.

Após dois anos de SNC-AP, há a noção de que ainda existem situações que carecem de aperfeiçoamento, transitar de uma contabilidade meramente de custos para uma contabilidade mais abrangente, designadamente transpondo para um sistema de contabilidade de gestão, é o grande objetivo. Apesar da evolução verificada nestes últimos anos, ainda há alguns passos a concretizar nomeadamente a implementação de um verdadeiro sistema de contabilidade de gestão, que para além dos gastos também passe a alocar as respetivas receitas dos bens, serviços e funções, possibilitando obter indicadores e analisar os desvios para acompanhar e controlar a gestão dos projetos.

De seguida é efetuada uma análise de custos por funções e uma análise de custos por centro de responsabilidade.

#### 3.1. Análise de custos por funções

A contabilidade de custos do município assenta igualmente numa classificação funcional dos custos, de acordo com o classificador funcional das autarquias locais, aprovado pelo DL n.º 192 /2015 de 11 de setembro e com base na NCP 27 «Contabilidade de Gestão» do SNC-AP. Assim, pode-se quantificar os objetivos a atingir pela autarquia, nos mais diversos níveis, planificar a sua atividade, conhecer o seu contributo para o desenvolvimento, nas áreas de intervenção e na prossecução das suas atribuições, possibilitando assim obter informação sobre o esforço financeiro desenvolvido nas quatro grandes áreas de intervenção que são: as funções gerais, sociais, económicas e outras funções e na prossecução das suas atribuições.

Podemos destacar, conforme mapa seguinte, cujos custos se encontram agregados por funções, que o peso das funções gerais corresponde a 48% do total dos custos, que representam cerca de 85 milhões de euros,

sendo que este grupo integra os órgãos da autarquia e os seus serviços de apoio nomeadamente, a área administrativa e financeira, recursos humanos, jurídicos e notariado. As funções sociais representam aproximadamente 75 milhões de euros, correspondendo a 42% dos custos do município. A rubrica dos Resíduos Sólidos contribuiu com 25% do total dos custos desta função, ou seja aproximadamente 19 milhões de euros, e a do Ensino Não Superior contribuiu com 14%, cerca de 10,6 milhões euros.

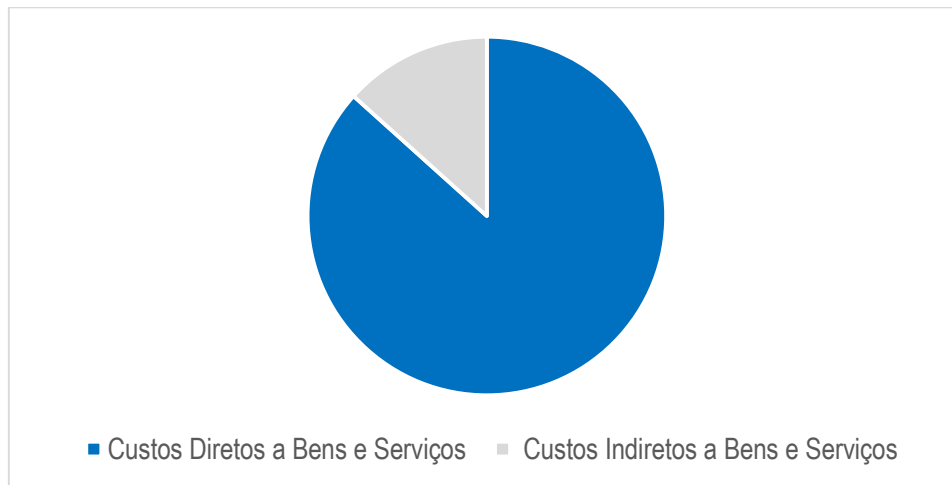
Se analisarmos as funções económicas concluímos que representam 8,5 milhões de euros, sendo a soma das rubricas dos transportes rodoviários e da energia 92% do total das despesas desta função, correspondendo a 7,8 milhões de euros.

A função outras funções tem um valor de 4% do valor do total dos custos deste município, 7,7 milhões de euros.

**Quadro 24 – Custos por funções**

| <b>Código</b>                                          | <b>Designação</b>                                 | <b>Custos Diretos a Bens e Serviços</b> | <b>Custos Indiretos a Bens e Serviços</b> | <b>Total</b>       |
|--------------------------------------------------------|---------------------------------------------------|-----------------------------------------|-------------------------------------------|--------------------|
| <b>1</b>                                               | <b>Funções Gerais</b>                             | <b>82.089.113</b>                       | <b>3.185.895</b>                          | <b>85.275.008</b>  |
| 111                                                    | Administração geral                               | 80.742.376                              | 3.134.674                                 | <b>83.877.050</b>  |
| 121                                                    | Protecção civil e luta contra incêndios           | 1.346.737                               | 42.291                                    | <b>1.389.028</b>   |
| 122                                                    | Polícia municipal                                 | -                                       | 8.930                                     | <b>8.930</b>       |
| <b>2</b>                                               | <b>Funções Sociais</b>                            | <b>60.815.244</b>                       | <b>14.221.451</b>                         | <b>75.036.695</b>  |
| 211                                                    | Ensino não superior                               | 9.858.871                               | 725.719                                   | <b>10.584.591</b>  |
| 212                                                    | Serviços auxiliares de ensino                     | 3.302.681                               | 23.569                                    | <b>3.326.250</b>   |
| 221                                                    | Serviços individuais de saúde                     | -                                       | 1.564.087                                 | <b>1.564.087</b>   |
| 231                                                    | Segurança social                                  | -                                       | 7.663.388                                 | <b>7.663.388</b>   |
| 232                                                    | Ação social                                       | 6.266.752                               | 790.511                                   | <b>7.057.263</b>   |
| 241                                                    | Habituação                                        | 879.946                                 | 106.173                                   | <b>986.119</b>     |
| 242                                                    | Ordenamento do território                         | 59.100                                  | 928.288                                   | <b>987.389</b>     |
| 243                                                    | Saneamento                                        | -                                       | 348.264                                   | <b>348.264</b>     |
| 245                                                    | Resíduos sólidos                                  | 18.992.091                              | -                                         | <b>18.992.091</b>  |
| 246                                                    | Protecção meio ambiente e conservação da natureza | 3.364.669                               | 832.896                                   | <b>4.197.565</b>   |
| 251                                                    | Cultura                                           | 2.853.134                               | 566.609                                   | <b>3.419.744</b>   |
| 252                                                    | Desporto, recreio e lazer                         | 8.728.765                               | 669.397                                   | <b>9.398.163</b>   |
| 253                                                    | Outras actividades cívicas e religiosas           | 6.509.234                               | 2.549                                     | <b>6.511.782</b>   |
| <b>3</b>                                               | <b>Funções Económicas</b>                         | <b>2.997.585</b>                        | <b>5.523.184</b>                          | <b>8.520.769</b>   |
| 320                                                    | Indústria e energia                               | 2.251.730                               | 263.097                                   | <b>2.514.827</b>   |
| 331                                                    | Transportes rodoviários                           | 569.366                                 | 4.751.402                                 | <b>5.320.768</b>   |
| 332                                                    | Transportes aéreos                                | 14.131                                  | 58.664                                    | <b>72.795</b>      |
| 341                                                    | Mercados e feiras                                 | 140.961                                 | 187.488                                   | <b>328.449</b>     |
| 350                                                    | Outras funções económicas                         | 21.396                                  | 262.533                                   | <b>283.930</b>     |
| <b>4</b>                                               | <b>Outras Funções</b>                             | <b>7.119.745</b>                        | <b>628.193</b>                            | <b>7.747.938</b>   |
| 420                                                    | Transferências entre administrações               | 6.232.244                               | -                                         | <b>6.232.244</b>   |
| 430                                                    | Diversas não especificadas                        | 887.501                                 | 628.193                                   | <b>1.515.694</b>   |
| <b>Total de custos Diretos e indiretos por funções</b> |                                                   | <b>153.021.686</b>                      | <b>23.558.724</b>                         | <b>176.580.410</b> |

Analisando o total de custos por função verificamos que os custos diretos a bens/serviços representam 87% total dos custos e que os custos indiretos a bens/serviços representam os restantes 13%. O município não tem custos indiretos à função.



**Gráfico 10 – Custos por função**

Da análise evolutiva da repartição dos custos pelas funções verificamos um aumento do total dos custos de 2018 para 2019, conforme quadro infra. Verificamos também que se compararmos os custos de 2019 com a média dos últimos 4 anos, há um incremento mais acentuado nas funções gerais e sociais. Situação que se tem vindo a acentuar, ao longo dos anos.

**Quadro 25 – Evolução e média dos custos por função nos últimos 4 anos**

| Designação                         | 2016               | 2017               | 2018               | 2019               | Média 2016/2019    |
|------------------------------------|--------------------|--------------------|--------------------|--------------------|--------------------|
| Funções Gerais                     | 54.793.749         | 80.059.486         | 78.717.761         | 85.275.008         | 74.711.501         |
| Funções Sociais                    | 64.960.239         | 74.537.331         | 68.446.568         | 75.036.695         | 70.745.208         |
| Funções Económicas                 | 11.792.750         | 16.633.363         | 15.400.204         | 8.520.769          | 13.086.771         |
| Outras Funções                     | 5.533.634          | 3.078.979          | 6.174.565          | 7.747.938          | 5.633.779          |
| <b>Total de custos por funções</b> | <b>137.080.372</b> | <b>174.309.159</b> | <b>168.739.098</b> | <b>176.580.410</b> | <b>164.177.260</b> |

As funções gerais cresceram cerca de 8% comparativamente com o ano anterior, este incremento deve-se ao investimento na rúbrica administração geral que passou de 78,72 milhões euros em 2018 para 85,28 milhões euros em 2019.



Ao analisarmos as funções sociais, que tiveram o acréscimo de custos na ordem de 10%, destacamos os incrementos nas rubricas Segurança Social, Cultura, Desporto, Recreio e Lazer e Outras Atividades Cívicas e Religiosas face a 2018. Enquanto as rubricas Serviços Individuais de Saúde, Habitação e Saneamento verificaram decréscimos quando comparados com o ano anterior.

Destacamos no entanto que as funções económicas tiveram um decréscimo de 45%, tendência que se vem verificando desde 2017. Dentro das funções económicas, a rubrica Transportes Aéreos contrariou a tendência de descida passando de um custo de 41 mil euros em 2018 para 72,8 mil euros em 2019.

### 3.2. Análise de Custos por Centros de Responsabilidade

Os serviços do município organizam-se internamente de acordo com o modelo de estrutura hierarquizada previsto na alínea a) do nº1 do art. 9º e do art. 10º, do Decreto-lei nº 305/2009, de 23 de outubro. Assim, os centros de responsabilidade correspondem a segmentos organizacionais que dispõem de meios humanos e de materiais necessários para exercer as funções e atingir os objetivos que lhe são superiormente cometidos.

Quadro 26 – Evolução dos custos por centro de responsabilidade

| Designação                                             | 2019               | 2018               | Δ 2019/2018  |
|--------------------------------------------------------|--------------------|--------------------|--------------|
| Administração Autárquica                               | 673.065            | 821.113            | -18,03%      |
| Unidades de assessoria                                 | 46.772.561         | 48.120.313         | -2,80%       |
| Dir. Municipal de Coesão e Capacitação Social          | 25.032.268         | 22.675.802         | 10,39%       |
| Dir. Municipal de Gestão e Intervenção Territorial     | 27.034.217         | 30.930.807         | -12,60%      |
| Dir. Municipal Estratégia, Inovação e Qualidade        | 32.475.721         | 23.785.121         | 36,54%       |
| Dir. Municipal de Apoio à Gestão                       | 29.501.425         | 23.026.425         | 28,12%       |
| Departamento Polícia Municipal e Fiscalização          | 1.947.487          | 1.918.885          | 1,49%        |
| Serviço Municipal de Proteção Civil                    | 2.036.426          | 1.936.773          | 5,15%        |
| Departamento Autoridade e Transportes                  | 2.443.031          | 1.798.785          | 35,82%       |
| Dir. Municipal Projetos Estruturantes                  | 13.622             |                    |              |
| <b>Total de custos por centros de responsabilidade</b> | <b>167.929.822</b> | <b>155.014.024</b> | <b>8,33%</b> |

O quadro anterior possibilita uma análise dos custos imputados às várias unidades orgânicas ao nível das direções/departamentos/unidades autónomas. Ao analisar o quadro 26 verificamos que de 2018 para 2019 o total de custos por centro de responsabilidade teve um aumento na ordem dos 8%. Destacamos que com a revisão do ROSM surgiu uma nova unidade orgânica, a Direção Municipal de Projetos Estruturantes (DMES) que em 2019 teve 13,6 mil euros de custos imputados. Para o aumento dos custos de 2018 para 2019 também

contribuíram a Direção Municipal Estratégia, Inovação e Qualidade (DMEI), a Direção Municipal de Apoio à Gestão (DMAG) e o Departamento Autoridade e Transportes (DAT).

A função administração autárquica que engloba os centros de responsabilidade Câmara Municipal, Assembleia Municipal e classes inativas teve um decréscimo acentuado na ordem dos 18%. Para esse decréscimo contribuíram os centros de responsabilidade correspondentes às estruturas Câmara Municipal e Assembleia Municipal.

A Direção Municipal de Gestão e Intervenção Territorial também teve um decréscimo na ordem dos 12,6%.

#### **4. Proposta de aplicação de resultados**

Propõe-se que o resultado líquido do exercício positivo, no montante de € 39.255.493,38 tenha a seguinte aplicação:

- Que sejam constituídas reservas legais no montante de € 1.962.774,67 correspondente a 5% do resultado líquido;
- O restante valor, € 37.292.718,71, seja transferido para a conta 51 – Património.

**CAPITULO III – Reporting de atividades**

O Município de Cascais pretende, com o presente relatório de atividades, informar os cidadãos sobre as atividades mais relevantes desenvolvidas pelo município em 2019.

A Câmara tem como principal objetivo facilitar a vida aos cidadãos e tem como missão prestar serviços públicos de qualidade. Por isso é fundamental que as pessoas estejam informadas.

Os serviços prestados têm como finalidade a oferta dos melhores índices de qualidade de vida a todos os que escolheram Cascais para ser a sua casa. Ao alargamento das necessidades dos cidadãos, correspondeu um necessário alargamento das respostas municipais. Para além das áreas tradicionais de atuação das autarquias, a sua Câmara Municipal trabalha hoje em políticas públicas de vanguarda que tocam muitos domínios da vida coletiva. Dar a conhecer essas respostas não é só um ato transparente da administração do concelho. É uma forma de garantir que temos um Estado Social forte, ágil e moderno, ao serviço de um projeto de sociedade próspera e solidária.

Educação, saúde, cultura, ambiente, formação, emprego, empreendedorismo, conhecimento... tudo o que é feito é a pensar nos cascalenses.

**EDUCAÇÃO**

O departamento de educação (DED) desenvolve várias atividades, das quais destacamos as que se seguem.

Celebração de um Acordo de Colaboração com o Ministério da Educação e da Ciência (MEC), para a Requalificação dos Estabelecimentos de Ensino de 2º e 3º ciclos e secundário, que prevê um investimento municipal de 39 milhões de euros, em 11 estabelecimentos de ensino, incluindo a construção da nova Escola Secundária de Cascais.

Assinada a Carta de Compromisso entre o Município de Cascais, 10 agrupamentos de escolas (AE), 5 escolas privadas e 1 escola profissional, para desenvolvimento em conjunto do projeto de transformação educativa Escola iNova2025.

O contrato interadministrativo de delegação de competências na área da educação celebrado em 2015, foi prorrogado por mais um ano mantendo-se a responsabilidade do funcionamento de todos os estabelecimentos de ensino público: 51 de pré-escolar e 1º ciclo e 14 de 2º e 3º ciclos e secundário.

No âmbito da afetação de pessoal não docente, contratação de 19 assistentes operacionais, em resultado do concurso público de 2019 e do recurso à reserva de recrutamento. Em dezembro foi lançado um concurso interno de mobilidade inter-carreiras ou na categoria, para a colocação de 10 assistentes técnicos.

Ampliação da sala de inovação educativa a mais 8 estabelecimentos de ensino do 1º ciclo (Sassoeiros, Areia – Guincho, Rómulo de Carvalho, José Jorge Letria, Talaide, Raul Lino e Alvide), e estabelecida uma parceria com a Causas XXI e o AE Matilde Rosa Araujo, para o alargamento da Sala de Inovação Educativa e aulas de robótica e programação para os alunos de todas as escolas de 1.º ciclo deste AE.

Investimento com a remodelação, requalificação e manutenção de edifícios em 21 estabelecimentos de ensino pré-escolar e 1º ciclo, assim como a implementação de confeção local em 4 estabelecimentos (EB Sassoeiros, EB de São Pedro do Estoril, EB Parede nº4 e EB de Tires).

No âmbito da ação social escolar e transportes:

- Servidos cerca de 1.200.000 almoços e 540.000 lanches, em 52 refeitórios escolares do pré-escolar e 1º ciclo do ensino básico. Foram ainda distribuídos 604.725 pacotes de leite escolar e 77.652 peças de fruta
- Atribuição de auxílios económicos a 2.126 alunos do 1º ciclo, 1.367 do escalão A e 759 do escalão B, conforme Despacho n.º 7255/2018 (ação social escolar – ASE);
- Atribuição de passes escolares mensais a 673 alunos de todos os níveis de ensino não superior e com idade superior a 13 anos e transportes para atividades terapêuticas a cerca de 62 alunos com necessidades de saúde especiais (NSE), correspondendo a aproximadamente 202 transportes semanais.
- Entrega do 2º grupo de “kit” de material didático direcionado para todas as salas de atividades dos jardins de infância, elaborado com apoio da Faculdade de Motricidade Humana.

Organização da ação “Chefe vai à Escola”, em 11 escolas do 1º ciclo com confeção local.

Distribuição de cantis escolares a todas as crianças do pré-escolar e alunos do 1.º ciclo, do ensino público e privado, num total de 20.000 cantis e organização de 5 sessões | cerimónias de entregas em 5 escolas públicas e privadas.

Organização da VI Semana da Educação, que integrou o Seminário Internacional Educação “Apostar na Educação | Construir Futuros” de 20 a 22 de novembro, na Nova SBE, que contou com a participação de cerca de 400 elementos da comunidade educativa; e a Gala da Educação, dia 24 de novembro, no Casino Estoril, com a entrega de 86 prémios de mérito e de valor a estudantes dos finalistas do secundário e do ensino superior; 34 distinções de reconhecimento profissional a professores e outros profissionais de educação.

Organização das Assembleias “A Voz dos Jovens” – fórum de 240 delegados de turma do ensino secundário: a primeira em março, sob o tema “Educação e Mobilidade”, e a segunda subordinada à temática “Da Escola que Temos à Escola que Queremos”, integrada na Semana da Educação.

Gestão da rede escolar pública - “Central Matrículas” -, distribuindo todos os alunos do pré-escolar e inícios de ciclo: 1º, 5º, 7º e 10º anos. Gestão da colocação de alunos após o período de matrículas envolvendo o acompanhamento da oferta e da procura, com o atendimento a mais 700 encarregados de educação.

Desenvolvimento das ações relativas à candidatura POR LISBOA/PACTO AML: “Construir o sucesso em cada Escola”, em parceria com a Faculdade de Ciências Sociais e Humanas da Universidade Nova de Lisboa e com o AE Matilde Rosa Araújo, nomeadamente, 4 workshops sobre articulação de documentos estratégicos - Projeto Educativo de Escola (PE) e o Plano Estratégico Educativo Municipal (PEEM), e definição de prioridades e matriz de articulação do PE e PEEM, para diretores e membros de conselho pedagógico de associações de escolas e escolas privadas; 6 reuniões para definição e consensualização do modelo e indicadores (Observatório) e 1 relatório de diagnóstico e análise face às metas definidas no PEEM.

Acompanhamento das candidaturas POR LISBOA/PACTO AML: “Intervenção integrada de requalificação de espaços escolares de Jardins de Infância (JI) e EB’s de 1º ciclo em Cascais”.

Aprovação da candidatura a fundos comunitários do POR LISBOA/PACTO AML: “Promover o Sucesso em cada Aluno”, em parceria com a Faculdade de Motricidade Humana (FMH), a Santa Casa da Misericórdia de Lisboa (Centro de Medicina e Reabilitação de Alcoitão), o Instituto de Educação da Universidade de Lisboa e os 12 agrupamentos do concelho de Cascais.

No âmbito do Programa Crescer a Tempo Inteiro (CTI), foram celebrados acordos de parceria com 13 entidades e 12 agrupamentos de escolas. Estas respostas abrangeram 1.002 crianças em Atividades de Animação e Apoio à Família (AAAF), 1.010 alunos em Componente de Apoio à Família (CAF) e 5.054 alunos em Atividades de Enriquecimento Curricular (AEC). Alargou-se para 21, a rede de ludobibliotecas em escolas do 1º ciclo, e para 5 o funcionamento das ludotecas.

Com a FMH enquadrado no Projeto de Humanização de Recreios Escolares, intervieram-se 8 escolas de 1º ciclo, desenvolvendo planos de formação, auscultação da comunidade educativa e conceção partilhada de espaços de jogo e recreio.

Foi promovido em maio o Mês do Brincar, que incluiu: o lançamento de jogos locais “Brincar em Cascais”, conferências, corrida de carrinhos de rolamentos, playstreets e várias oficinas temáticas destinadas às famílias com a participação de mais de 400 agentes educativos.

No âmbito do programa de ação especializada para alunos com NSE de carácter permanente, foi celebrado um acordo de colaboração com a CERCICA, oferecendo atividades terapêuticas complementares a 83 alunos.

Deu-se continuidade à Plataforma Educar Melhor em Cascais, com espaços de reflexão na área da cidadania global destinados a educadores do pré-escolar num total de 40 entidades.

Dia 5 de setembro, realizou-se o V Fórum dos Recursos Locais na Casa da Cal com a receção de cerca de 400 docentes.

No ensino profissionalizante (12º ano), implementaram-se novos cursos: curso profissional de Gestão de Transportes e curso profissional de Interprete de Dança, e promoveu-se a Semana de Orientação e Ensino Profissional (2 a 6 de março)

Representação na Comissão para a Pessoa com Deficiência e no Inclusive Community Forum, tendo, em parceria, promovido a Semana da Inclusão, de 3 a 6 de dezembro, que envolveu serviços municipais, escolas e Juntas de Freguesia no desenvolvimento de mais de 10 ações escolares e comunitárias.

Acompanharam-se ou apoiaram-se os seguintes projetos escolares - Eco Escolas, com 18 instituições participantes (públicas, privadas e de ensino superior), Educar para uma Geração Azul, com 19 instituições de 1º ciclo (públicas e privadas), Psicólogos Juniores (com a supervisão de 11 psicólogos em contexto escolar ao longo do ano letivo) e orçamento participativo jovem, implementado em todos os estabelecimentos de ensino público com 2º e 3º ciclos e secundário.

## CULTURA



Em 2019, o Município de Cascais prosseguiu a sua atividade em prol de uma gestão da informação arquivística mais rigorosa, eficiente e transparente, promovendo a preservação, tratamento e comunicação dos arquivos à sua guarda.

Registou-se um aumento de 70% do número de visitantes do arquivo histórico municipal, consolidando-se a atividade deste equipamento instalado na Casa Sommer em dezembro de 2016. A aposta no PRADIM – Programa de Recolha de Arquivos e Documentos de Interesse Municipal ganhou nova dinâmica com o lançamento do primeiro volume do livro Cascais: associações com história e do livro Grupo Recreativo e Dramático 1.º de Maio de Tires: 100 anos de história, que estimularam novos depósitos de documentação. O



reconhecimento da qualidade do trabalho desenvolvido pelos arquivos municipais de Cascais esteve igualmente na base da organização do 13.º Encontro Nacional de Arquivos Municipais.

O Município assegurou através do núcleo de património histórico e cultural a preservação e promoção do património histórico e cultural do Município, facultando informação atualizada aos serviços e cidadãos e coordenando a disponibilização online, através do *site* do Município de Cascais, do catálogo de bens culturais de Cascais. Deu-se desta forma sequência à atualização do inventário, promovendo-se igualmente dezenas de ações de divulgação junto de diversos públicos e gerindo-se candidaturas para o financiamento da recuperação de património arqueológico e arquitetónico classificados, entre as quais se destaca o projeto de requalificação das Grutas de Alapraia. Em 2019 concluiu-se o projeto de requalificação das Cetárias Romanas de Cascais e de extensão do passadiço da Villa Romana de Freiria, assegurando-se, ainda, o planeamento do restauro e da apresentação pública do seu mosaico, programado para 2020. Foram também produzidos os projetos para a requalificação da Villa Romana de Casais Velhos e do Casal Saloio de Outeiro de Polima e estabelecido um protocolo de cooperação no âmbito do Projeto de Carta Arqueológica Subaquática de Cascais entre o Município de Cascais, a Marinha Portuguesa, a Autoridade Marítima Portuguesa, a Direção-Geral do Património Cultural e a Faculdade de Ciências Sociais e Humanas da Universidade Nova de Lisboa.

Foi acautelada a gestão das redes de bibliotecas municipais e escolares, de modo a garantir o acesso público à informação e ao conhecimento como instrumento de cidadania, por meio da atualização e adaptação das coleções às necessidades dos utilizadores, de que são exemplos a aposta na biblioteca digital de Cascais ou a reformulação do sistema informático da rede de bibliotecas escolares, com a aquisição de software de gestão documental para os agrupamentos de escolas de Cascais. Promoveram-se também centenas de iniciativas destinadas a fomentar os hábitos de leitura e a facilitar o acesso a diferentes formas de expressão cultural.

Num ano marcado pelo início da reformulação dos depósitos da rede de bibliotecas municipais e pela reabertura da Biblioteca Municipal de Cascais, depois de obras de recuperação, a rede de bibliotecas municipais teve um aumento de 11,4% do número de utilizadores, registando 282.822 visitas. O sucesso das mais de 220 iniciativas desenvolvidas para promoção dos arquivos, das bibliotecas municipais e escolares, da livraria municipal e do património histórico e cultural atesta a forte adesão do público, que se traduziu num número recorde de 37.924 participantes.

O ano de 2019 foi também o ano da reabertura do novo Museu da Vila, numa área alargada dos Paços do Concelho e com novas funcionalidades interativas, assim como do desenvolvimento e disponibilização ao público de uma inovadora plataforma online de pesquisa simultânea nas bases de dados da rede de bibliotecas, dos arquivos e de bens culturais municipais, que conta já com 174.792 registos.



**DESPORTO**

Durante o ano em análise, e relativamente ao apoio ao associativismo, destacamos os seguintes eventos:

- Gala do desporto 2018 - época desportiva 2017/2018 e ano 2018

A Gala do Desporto de Cascais é uma cerimónia de entrega de prémios para prestar homenagem aos praticantes desportivos do concelho de Cascais, pelos resultados de excelência alcançados em cada época desportiva, nos quadros competitivos do desporto federado e do desporto escolar;

- Sarau de ginástica concelhio 2019, 10 maio 2019 - Pavilhão Guilherme Pinto Basto

O Sarau Concelhio é direcionado aos clubes do concelho de Cascais, para que estes possam ter a oportunidade de demonstrar o trabalho desenvolvido ao longo da época desportiva, nas diversas classes da modalidade, nomeadamente: acrobática, rítmica, trampolins, representação e formação;

- Cascais beach challenge 2019, 22 junho 2019 - praia de Carcavelos

O Cascais Beach Challenge aposta no envolvimento dos clubes do concelho de Cascais de forma lúdica, promovendo o desporto não só junto dos atletas mas também dos próprios agentes desportivos;

- Taça de Cascais 2019, 31 de agosto a 12 de setembro - campos e pavilhões do concelho

A taça de Cascais pressupõe a organização de 2 diferentes torneios, na vertente masculina, visando proporcionar aos clubes do concelho jogos de preparação para a nova época desportiva, nas modalidades de futebol e futsal (escalão sénior);

- Cascais sports weekend 2019

O Cascais Sports Weekend é um evento que visa fomentar a adoção de hábitos de vida saudáveis através do desporto na comunidade cascalense, assente em duas vertentes:

- Envolvimento do público em geral em ação de formação e discussões ligadas ao desporto e à atividade física;
- Formação dos profissionais do desporto.

- É dirigido a escolas, praticantes, profissionais, dirigentes e associados ligados ao desporto, nas mais diversas faixas etárias.

No que respeita a programas de apoio à comunidade:

- Cascais ativo

O Programa Municipal de Promoção Desportiva Cascais Ativo fomenta a prática ao desporto saudável, com vista à melhoria dos níveis de saúde dos cascalenses.

Em parceria com diversos clubes, associações desportivas, ginásios, empresas e outras entidades da área do desporto e da saúde, este programa oferece à população as mais variadas atividades como percursos pedestres, escalada, canoagem, aulas de grupo e muito mais, privilegiando os desportos ao ar livre ao mesmo tempo que se usufrui da natureza do Parque Natural Sintra-Cascais, dos parques municipais ou das praias. As atividades decorrem ao longo de todo ano tendo de abril a outubro uma maior oferta de atividades

- Troféu de atletismo

O Troféu de Atletismo de Cascais tem como objetivo estimular a formação de núcleos de prática regular de atletismo que dinamizem atletas e ainda impulsionar o funcionamento de núcleos já existentes, bem como consolidar o desenvolvimento da modalidade.

- Desporto na escola

O programa Desporto na Escola consiste num conjunto de atividades físicas e desportivas que decorrem ao longo do ano letivo tendo como objetivo principal a realização de momentos de competição e convívio entre a população escolar, dinamização da atividade física e do desporto e a promoção de modalidades especiais.

Em parceria com os estabelecimentos de ensino e clubes do concelho, decorre de outubro a junho e promove diversas competições concelhias tais como torneios de ténis de mesa e de badminton, de basquetebol e voleibol, corta mato e passeios pedestres.

O programa integra ainda o projeto Nadar a Brincar destinado aos alunos do 3.º ano do ensino básico que visa promover a aprendizagem da natação na vertente de adaptação ao meio aquático, através da abordagem de ações de imersão, propulsão, respiração e flutuabilidade bem como estimular nas crianças hábitos de prática de atividade física regular, contribuindo para o seu bem-estar e saúde ao longo da vida, e em especial, prevenir a obesidade infantil. O programa é operacionalizado de outubro a junho, em 2 semestres letivos e abrangeu as 56 turmas de 3.º ano da rede pública.

- Cascais em férias

A Câmara Municipal de Cascais e a Empresa Municipal Cascais Ambiente dispõem de um conjunto de programas de ocupação de tempos livres, em período de férias letivas, destinados a jovens com idades entre os 6 e os 15 anos que pretendem ocupar o tempo livre dos mesmos de forma ativa.

Apesar de o programa funcionar ao longo do ano têm uma maior oferta no período de férias de verão, no qual integra o programa Férias Desportivas que se destina a jovens dos 10 aos 14 anos.

46

**JUVENTUDE E CONHECIMENTO**

O Município de Cascais assenta a sua estratégia da Juventude numa missão de captar, fixar e desenvolver conhecimento e talento, criar condições para uma juventude dinâmica, empreendedora, capaz de conceber o seu futuro com autonomia, segurança e com capacidade de intervenção e participação na comunidade.

Orienta esta estratégia com base em 4 grandes áreas de intervenção: participação juvenil, capacitação juvenil, informação e comunicação e saúde e bem-estar juvenil, das quais surgem um total de 60 projetos e programas que visam o desenvolvimento dos jovens utilizando estratégias de educação não formal e informal, promovendo a criatividade, o auto-conhecimento e a experimentação, potenciando a originalidade e a capacidade de inovar dos jovens, capacitando-os numa ótica de crescimento pessoal.

**Participação juvenil****Programas de Voluntariado Jovem**

O voluntariado é uma das áreas fundamentais ao nível das políticas de juventude, representando uma ferramenta de educação não-formal que promove a cidadania ativa e responsável, ao mesmo tempo que ajuda os jovens a adquirir novas competências. O objetivo destes programas é promover a ocupação saudável do tempo livre dos jovens, fomentando o seu desenvolvimento pessoal, pela aproximação com as realidades locais e um primeiro contacto com o mundo do trabalho, reforçando o sentimento de pertença dos jovens a Cascais e do seu envolvimento enquanto co-criadores da vida na Vila. São 8 os programas de voluntariado jovem:

cultura no bairro, cultura social, férias na desportiva, locais, maré viva, natura observa, voluntários Cascais jovem e Cascais sports volunteer, que em 2019 envolveram 5.000 jovens do Município.

#### Mobilidade juvenil

Foram vários os projetos desenvolvidos no âmbito da mobilidade internacional enquadrados nos projetos da agência Erasmus +, bem como a realização do Intercâmbio de jovens de Cascais com a cidade geminada de Biarritz.

#### Apoio ao associativismo juvenil

A participação cívica, concretizada no apoio e acompanhamento do trabalho das associações juvenis enquanto espaços coletivos de aprendizagem, de experimentação e desenvolvimento. Este apoio é concretizado com o financiamento de atividades, e em apoio diverso. Inclui associações juvenis de índole escu(o)tista e guidista, de índole diversa e associações de estudantes. Em 2019 foram constituídas 6 novas associações juvenis no Município fruto de todo o esforço neste sentido.

#### Incentivo à participação

De forma a alargar a atuação da participação juvenil a todos os grupos de jovens, individuais ou coletivos, e como forma de promover o talento, a experimentação, o desenvolvimento de competências em diversas áreas desde artísticas, a culturais, desportivas, entre outras, promovemos as bolsas de promoção de talento, que visa conceder a jovens bolsas para a realização de projetos de curta duração, com um impacto positivo junto da comunidade local, tendo sido, em 2019, atribuídas 13 bolsas a jovens do Município e o projeto palcos de rua.

#### Capacitação juvenil

Com base na visão que apostar na juventude, é apostar na inovação e no futuro, pretende-se desenvolver a participação juvenil fomentando uma cultura de participação, capacitando os jovens para a intervenção ativa nas esferas pública e privada, potenciando-os enquanto geradores de mudança e desenvolvimento, a área da capacitação juvenil tem como grandes objetivos: capacitar os jovens para uma intervenção de qualidade na comunidade promovendo a participação dos mesmos na vida democrática, bem como criar espaços de partilha de informação dentro das escolas, num contexto mais descontraído, mais juvenil e eficaz na partilha de experiências e informação.

Pelo que em 2019 foram desenvolvidas diversas ações, tais como: projeto Cascais Europa, que pretendeu sensibilizar os jovens para a importância do voto nas eleições europeias, através de um conjunto de iniciativas que os empodera e leva a decidir em que Europa querem viver; projeto AEleva-te, que aborda aspetos como criar uma associação de estudantes, construção do plano eleitoral de cada escola e workshop de desenvolvimento pessoal “como ser uma mais-valia na minha associação de estudantes, 75 ações em escolas com ações de educação não formal e de capacitação não formal nas áreas de participação, ambiente, cyberbullying, relacionamentos, utilização de redes sociais, hábitos saudáveis.

### **Informação e comunicação**

As atribuições na área da juventude destacam a área da informação e a divulgação e difusão de conhecimento como pilares na sua intervenção, garantindo a necessidade de que os jovens tenham acesso à informação sobre oportunidades e questões que lhes concernem, pois constitui um fator chave da participação, pelo que é feita a gestão de conteúdos do site cascaisjovem.pt e as respetivas redes sociais: facebook, instagram, youtube e twitter.

Garantir espaços seguros para os jovens é uma linha orientadora, pelo que mantemos em atividade diária 2 Lojas Cascais Jovem em Cascais e Carcavelos – CriArte, que é também um polo cultural. As Lojas Cascais Jovem são espaços de atendimento e informação, incluídas na rede de Lojas Europa Jovem, o que significa ser um multiplicador eurodesk e integram informação do IPDJ através do Balcão Ponto Já. As lojas têm o GO - Gabinete de Orientação Profissional, um serviço de orientação vocacional e profissional de atendimento individualizado. Há o projeto de Lojas Criativas com dinamização de diversos conteúdos para os jovens, como workshops, assuntos sérios e aulas de yoga gratuitas para os jovens.

### **Saúde e bem-estar juvenil**

Um dos aspetos mais valorizados pelos jovens é o do bem-estar físico e psicológico. Só atingindo um nível satisfatório de bem-estar, poderão estar aptos a lançar-se a novos desafios, a participar a nível público, social ou individual e a desenvolver o seu potencial de competências. O Espaço S – saúde, sexualidade e psicologia, constitui-se como uma resposta única no âmbito da saúde mental, direcionado para jovens com idades compreendidas entre os 10 e os 30 anos, com um atendimento diário das 08h às 18h com consultas de psicologia/psicoterapia individual, psicoterapia em grupo terapêutico, gravidez e maternidade na adolescência, violência no namoro, nutrição, planeamento familiar e enfermagem (estas últimas numa parceria com Agrupamentos dos Centro de Saúde de Cascais).

**DESENVOLVIMENTO SOCIAL, SAÚDE E HABITAÇÃO**

A Câmara Municipal de Cascais intervém no território concelhio com vista à promoção do desenvolvimento na área social, saúde e habitação, de forma integrada, sistémica e sustentável, através de uma ação em rede. No trabalho desenvolvido com os atores locais – população, instituições públicas, privados com ou sem fins lucrativos – pretende-se construir uma sociedade coesa e inclusiva, que participe e exerça uma cidadania ativa, consciente e solidária.

Com esta missão, desenvolveu-se uma estratégia de abordagem da capacitação que integra, interrelaciona e articula sistematicamente 4 universos de atores – os indivíduos, os grupos, as organizações e as redes – promovendo uma governança colaborativa com vista à construção de um concelho com resiliência transformadora.

O ano de 2019 ficou marcado pela coprodução do Plano Estratégico de Desenvolvimento Social de Cascais 2020-2030, e aprovado pelo Conselho Local de Ação Social (CLAS) da Rede Social de Cascais. A produção deste plano sustentou-se nos 4 estudos do Diagnóstico Social de Cascais, definindo objetivos e medidas que visam responder às necessidades sociais. Trata-se de um instrumento de política pública, passível de ser monitorizado e avaliado através de um sistema de mais de 200 métricas de resultado.

No âmbito da Rede Social de Cascais, este ano caracterizou-se também pela reflexão interna produzida sobre a avaliação do funcionamento desta estrutura de governança colaborativa, tendo-se traduzido na definição de um novo modelo de governança.

No que respeita à área da habitação, com a implementação do PMHAS – Programa Municipal de Habitação Social, entraram 455 novos pedidos de habitação.

No que respeita ao protocolo celebrado com as Águas de Cascais para apoio às famílias carenciadas e às famílias numerosas, foram apoiadas 3.123 famílias. Este apoio é suportado financeiramente no âmbito deste protocolo com um valor anual de 150.000 euros.

Em 2019 as equipas sócio-territoriais levaram a cabo 6.800 atendimentos nos 8 gabinetes locais, tendo executado acompanhamentos psicossociais a indivíduos/famílias e desenvolvido projetos comunitários de acordo com as necessidades de cada território.



O ano de 2019 ficou marcado pelo aumento do número de respostas nos diferentes projetos implementados pelas equipas territoriais, em colaboração com os parceiros da Rede Social e da comunidade. Ao nível dos programas de capacitação para a formação, emprego e sociais como as Soft Skills, a Literacia e o programa Educa, os cerca de 673 participantes são de todas as freguesias, representam a diversidade existente e as metodologias passaram a ser modelizadas, como forma de garantir a melhoria e os ajustes contínuos.

Reforçou-se a intervenção de cada projeto nas suas diferentes dimensões e áreas de vida (indivíduo, família e comunidade), criando desta forma resultados mais profundos. Foram trabalhados os aspetos formais da coesão social (legalização, prestações sociais, ...) em paralelo com os desejos, talentos e expectativas de cada um (ex: Programa +65...). A concretização de eventos com maior visibilidade como a Moda Social e a Campanha da Diversidade, dão visibilidade a um Cascais diverso onde todos podem ter um papel ativo.

No que respeita ao Fórum Concelhio para a Promoção da Saúde, estrutura que integra 56 entidades parceiras e 3 municípios, no ano de 2019 destacam-se: a abertura do 3º espaço físico da Academia da Saúde na Quinta da Alagoa; a colocação no concelho de 9 paragens de caminhadas; o Programa + Saúde Todos os Dias; o espaço online da Academia da Saúde; o lançamento do jogo Desafios Saudáveis; a realização de 4 sessões do jogo Fórum Quizz abertas à população; a formalização (protocolo) Programa Cascais Sem Diabetes.

No âmbito da Plataforma Saúde na Escola, foram relevantes: a implementação do Programa Crescer Saudável abrangendo 39 escolas do 1º ciclo do ensino básico num total aproximado de 4.000 alunos.

Foi implementada a rede concelhia de desfibrilhação automática externa (DAE), possibilitando a formação em suporte básico de vida e desfibrilhação automática externa a 700 operacionais. Estão já instalados 47 equipamentos DAE.

Foi implementado o Programa Cascais Cuida, prevendo as seguintes respostas para cuidadores informais: voucher de horas (9 respostas); coaching (12 respostas) e acompanhamento psicológico (8 respostas).

No âmbito do acesso a respostas sociais e de saúde, foi assegurada uma intervenção abrangendo respostas para pessoas com Alzheimer, para pessoas com VIH/SIDA, toxicodependentes e fórum sócio ocupacional - saúde mental.

No âmbito do desenvolvimento de recursos sociais, na área da 1ª infância foi dinamizada a Plataforma Crescer Melhor em Cascais que pretende valorizar a 1ª infância, qualificar as respostas educativas e a inclusão social, envolvendo 35 entidades parceiras, 8 delas da rede privada lucrativa. Neste âmbito realizaram-se as III Jornadas da 1ª Infância. O Programa Crescer Melhor em Cascais financiou o acesso de 420 crianças de 3 anos, de escalões de rendimentos mais baixos e apoiou 21 projetos de qualificação, foi implementado o Protocolo Bolsas Sociais em creches da rede privada.

Na intervenção com jovens em situação de vulnerabilidade, visando o desenvolvimento de competências pessoais e sociais foi garantido o apoio aos projetos Escolinha de Rugby, Projeto Crescer com Arte, Projeto



Crescer e Wave by Wave. Foi ainda dinamizada uma plataforma informal que integra as 9 casas de acolhimento de crianças em perigo sediadas no concelho e apoiadas financeiramente 3 casas de acolhimento.

Na área da família e comunidade, foi dinamizada a plataforma de recursos de apoio na área da privação material, que integra 35 entidades concelhias, visando a mobilização e otimização de recursos e qualificação da intervenção. Foi implementado o programa Cascais + Solidário, de apoio a famílias com bens alimentares e apoios pecuniários, que abrangeu cerca de 3.400 famílias.

Na área do envelhecimento e longevidade, foi dinamizada a Plataforma Envelhecer Melhor em Cascais que visa uma intervenção qualificada, articulada e sustentável na área do envelhecimento com 27 entidades.

Foi ainda dinamizada a Plataforma de Convívio e Espaços Seniores que passou a integrar as Academias e Universidades Seniores. Envolve 17 organizações que promovem 27 respostas. Foi apoiado o funcionamento de 22 centros de convívio e espaços sénior e 4 academias/universidades seniores, num total de 2.951 munícipes idosos. Foi concluído o Projeto Nós e os Outros, que envolveu 10 instituições com resposta de centro de convívio.

Foi dinamizado o Fórum Municipal Contra a Violência Doméstica que abrange 40 entidades, sendo apoiados 2 espaços de atendimento e acompanhamento de vítimas de violência doméstica (Espaço V com 93 acompanhamentos, APAV- com 400 atendimentos). Foi implementado o programa psico-educativo dirigido a agressores conjugais.

Foi cedido à Associação Confiar um apartamento para apoio na reinserção de ex-reclusos com capacidade para 3 pessoas. Foi ainda apoiado o projeto Gabinete de Apoio à Liberdade, dirigido a ex-reclusos.

No âmbito do apoio à construção e requalificação de equipamentos, foram apoiadas as obras de requalificação da Associação de Nossa Senhora das Neves de Manique; da Associação Os Amigos da Paz para reconversão para centro de dia; do Centro de Convívio de Trajouce-ABLA; do Centro Comunitário de Tires; do Centro Social Paroquial de S. Pedro S. João Estoril; de 4 ERPI (C.S.P.S.Vicente de Alcabideche; SCMC-Fisgas; Associação de Idosos e Deficientes do Penedo; Casa Alecrim-Alzheimer); apoiou-se a construção do Centro de Dia do Centro Comunitário da Paróquia da Parede, bem como do Lar do Centro Sociale Paroquial de S.Vicente de Alcabideche e concluiu-se a construção do Centro de Dia da Associação de Idosos de Idosos de Santa Iria (ASIA); apoiou-se ainda os encargos com elaboração de projetos da Fundação Jerónimo Usera (AJU) bem como da Associação de Apoio Social Nossa Senhora da Assunção (AISA).

**AMBIENTE**

52

**Gestão de espaços verdes e arvoredo**

- Análise de 192 projetos de urbanismo;
- Estratégia de planeamento de espaços verdes com função de recreio – continuação da atualização de dados tendo em vista a monitorização dos descritores salientados na estratégia;
- Manutenção de espaços verdes municipais - área total 336.511,892 m<sup>2</sup>;
- Construção de 11 espaços verdes por administração direta e recuperação de vários espaços verdes no concelho;
- Elaboração de 9 projetos nas diversas freguesias do concelho (Alcabideche, Cascais e Estoril, Carcavelos e Parede e S.D. Rana);
- Requalificações de 3 alinhamentos arbóreos.

**Intervenção no arvoredo**

| Plantações | Abates | Podas | Limpeza de caldeiras | Outras intervenções | Tratamentos Fitossanitários |
|------------|--------|-------|----------------------|---------------------|-----------------------------|
| 216        | 318    | 2.737 | 1.777                | 335                 | 163                         |

- Acompanhamento de todas as atividades e eventos realizados em parques e jardins municipais;
- Gestão e manutenção dos viveiros municipais, para o fornecimento de:
  - Plantas às zonas operacionais – 11.228 unidades;
  - Plantas a empresas prestadoras de serviços/entidades externas - 690 unidades;
  - Plantas cedidas a empresas e no âmbito do Programa CEVAR – 3.865 unidades;
  - Árvores do viveiro Vale Cavalos – 480 unidades;
  - Entrega/recolha de vasos de empréstimo - 20.116 unidades.

#### Qualificação ambiental e gestão do litoral

##### Ruido/ar:

- Avaliações de qualidade sonora (10 avaliações realizadas);
- Contratação de 10 estações de sensores de qualidade do ar, ruído e meteorologia.

53

##### Linhas de água:

- Reforço de análises da qualidade da águas;
- Acompanhamento do projeto Poluição Zero das Águas de Cascais relacionado com a erradicação de descargas ilegais no concelho de Cascais.

##### Orla costeira

- Contratação de nadadores salvadores para as praias não concessionadas;
- Implementação de monitorização de segurança da praia de Carcavelos fora da época balnear outubro a dezembro 2019;
- Candidatura ao Programa Valorizar – Turismo de Portugal – com o projeto “Mar Virtual”;
- Candidatura Praia Acessível;
- Estudo científico realizado referente à laje da praia da Parede com a identificação das pegadas dos dinossauros.

##### Comunicação

- 14 painéis de praia informação atualizada mais 2 painéis novos;
- Projeto Color Add nas 17 praias;
- Colocação de 20 pendões com a informação da praia e a sua localização;
- Informações das atividades colocadas ao longo do litoral – 30 guarda-corpos;
- Publicidade das atividades realizadas pelo Centro de Interpretação Ambiental da Pedra do Sal (CIAPS).

##### Sensibilização ambiental

- 3 Exposições Paredão Cascais/Estoril – parcerias com o Zoo de Lisboa, NUCLIO e Oceanário de Lisboa num total de 8.549 visitantes e 5.289 participantes nas atividades de sensibilização;
- Atividades sensibilização na abertura época balnear na praia da Conceição com a participação de 110 jovens, provenientes de instituições;
- Campanha de sensibilização “O Mar Começa Aqui” - pintura de 600 sarjetas, alcance 78 colaboradores, 5000 alunos do secundário e 511 alunos do 1º ciclo;
- Vinilagem do cubo das beatas com ação de voluntariado de 30 alunos, colocação de 596.781 beatas.

**CIAPS**

- Concurso para uma nova exposição permanente no CIAPS com as áreas (geologia, energias, enquadramento histórico e área marinha);
- Elaboração do jogo de tabuleiro Mistério sobre a Sustentabilidade;
- Projeto Experimenta;
- Manutenção do touch-tank, preservação das espécies da praia das Avencas (7 espécies diferentes).

54

**Indicadores de desempenho ambiental**

- Candidatura Eco XXI;

**Desenvolvimento sustentável (UPDS)**

- Requalificação da Ribeira de Sasseiros – objetivos: regularização do caudal da ribeira, renaturalização do leito e das margens, requalificação do espaço público ao longo da ribeira e incremento da mobilidade suave ao longo da ribeira:

Projeto da regularização hidráulica da Ribeira de Sasseiros e Projeto de requalificação paisagista da ribeira de Sasseiros;

- Análise estatística dos volumes de águas residuais do Sistema da Costa do Estoril enviados para a ETAR da Guia – realização de um estudo que teve por objetivo calcular a contribuição pluvial nos coletores domésticos das redes dos Municípios de Cascais, Sintra, Oeiras e Amadora, por forma a avaliar a quantidade excedente de caudal enviado para tratamento, face à capacidade atual da ETAR da Guia;
- Sistema da Costa do Estoril - análise da problemática da ocorrência de descargas diretas de águas residuais na zona costeira – causas, efeitos e propostas: realização de um estudo sobre a identificação das possíveis causas e das respetivas medidas de correção;
- “Projeto Poseidon”, que visa a qualidade da água, nomeadamente no que respita às causas e medidas de minimização dos impactos negativos, com a realização de um documento que consiste na síntese e sistematização da identificação de todos os problemas, respetivas causas e medidas de minimização, relacionados com a qualidade dos vários tipos de recursos hídricos – água potável, ribeiras, mar, e águas subterrâneas;
- Medidas de gestão sustentável da água e aumento da autonomia hídrica no Município de Cascais:
  - Realização de um estudo sobre os vários tipos de consumos de água no Município de Cascais e as potenciais fontes hídricas desaproveitadas que podem ser utilizadas nos tipos de usos hídricos – domésticos e não-domésticos -, que não carecem de água potável, com propostas de atuação, ao nível da implementação vários projetos-piloto: i) aproveitamento das águas pluviais que precipitam num espaço verde público, para a própria rega; ii) aproveitamento da água de renovação de 3 piscinas

públicas para o abastecimento dos autoclismos das respetivas instalações sanitárias; iii) reutilização de águas subterrâneas na rega de espaços verdes e limpeza pública;

- Gestão hídrica sustentável no Bairro Marechal Carmona, em Cascais: arranque do processo da elaboração das especificações técnicas, respeitantes à eficiência hídrica dos espaços exteriores e dos edifícios, para a sua integração no caderno de encargos do concurso a lançar;
- Eventos sustentáveis – coordenação e acompanhamento do processo de criação de um regulamento municipal que tem por objetivo estabelecer as medidas de sustentabilidade que os promotores de todos os eventos a decorrer no Município de Cascais, a partir de 2020, deverão implementar;
- Kit de compras sustentáveis – criação e aquisição de um kit de compras ecológico, para distribuição a setores da população, como forma de sensibilização ambiental, conducente à alteração de comportamentos dos consumidores em geral, e à redução do consumo de plásticos, em particular;
- Continuação da campanha de substituição de garrafas de plástico no universo municipal: aquisição de copos e garrafas de vidro e de cantis metálicos;
- Objetivos de Desenvolvimento Sustentável (ODS) – localização das principais metas de cada um dos 17 ODS, no âmbito da realidade local do concelho de Cascais, para que as mesmas se tornem nas linhas orientadoras da ação do Município, e possam ser alcançadas na sua plenitude – coordenação e acompanhamento do trabalho contratado.

## TRANSPORTES PÚBLICOS



No âmbito das atribuições e competências, a Autoridade dos Transportes (AT) de Cascais, criada em 26 de abril de 2016, desenvolveu diversas atividades ao longo do ano de 2019, sendo as mais relevantes as que se descrevem abaixo.

Salienta-se o concurso público internacional, que ditou a escolha do futuro operador de serviço público de transporte rodoviário regular de passageiros para o concelho de Cascais. Dando continuidade a este procedimento concursal, iniciado em 2018, em 2019 procedeu-se à avaliação das propostas dos operadores apresentadas a concurso, seguindo-se a adjudicação à empresa Martín, S.A., a qual foi, entretanto, impugnada.

Para colmatar o período transitório e evitar uma eventual rutura do serviço público de transporte rodoviário de passageiros, foi celebrado o contrato de prestação de serviços, com a empresa Scotturb – Transportes Urbanos, Lda., através do procedimento por ajuste direto, por um período máximo de 2 anos, o qual entrou em vigor em 1 de janeiro de 2020.

Além disso, e de modo a assegurar o cumprimento contratual do ajuste direto, foi criado um grupo de trabalho, com vista à promoção do uso do transporte público junto da população jovem, e da população com mais de 65 anos de idade, através da imposição de tarifário gratuito para os primeiros e reduzido para os restantes.

Vigorou ao longo deste ano o “Protocolo referente a obrigações tarifárias de serviço público Menores 14/Maiores 65”, celebrado entre o Município de Cascais, a Cascais Próxima - Gestão de Mobilidade, Espaços Urbanos e Energias – E.M., S.A. e a Scotturb.

De modo a garantir parâmetros de qualidade mínimos foi efetuada a monitorização das operações existentes e gestão das reclamações rececionadas, visando não só a promoção do transporte público, mas também a qualidade de vida e o bem estar da população. Foi elaborado o Projeto de Regulamento Tarifário, que determina a gratuitidade do transporte público rodoviário municipal para todos os residentes, estudantes e trabalhadores, no concelho de Cascais.

Foram desenvolvidas várias atividades, em estreita colaboração e articulação com a AML (Área Metropolitana de Lisboa), com destaque para a integração tarifária, a celebração do contrato interadministrativo, de delegação e partilha de competências com a AML e a participação em reuniões do grupo de trabalho sobre a mobilidade e para o estudo e análise da rede intermunicipal de transportes públicos de Cascais. Tendo por objetivo a obtenção de melhorias efetivas no sistema de mobilidade dos centros históricos de Cascais e de Alcabideche, com vista à requalificação urbana, ao aumento do conforto urbano e à melhoria dos índices de pedonalidade, contribuindo por esta via para o aumento da transferência modal do transporte individual para o transporte público, e ainda ao repensar do sistema logístico de distribuição de mercadorias, foram elaborados os planos preliminares de reestruturação daqueles centros.

Concluídas as fases I e II do Plano de Deslocações Urbanas de Cascais (PDU), a partir da atualização do Estudo de trânsito de âmbito Concelhio (ETAC), concretizando um plano de mobilidade para o concelho de valorização do território e estabelecendo propostas de melhoria no sistema de mobilidade bem como a sua permanente monitorização, nomeadamente a partir da criação do observatório da mobilidade. Com o intuito de conhecer hábitos de deslocação dos colaboradores da CMC e das empresas municipais, iniciou-se o desenvolvimento do Plano de Deslocação Empresarial, através da realização de inquéritos, com vista à melhoria da mobilidade pendular e à promoção da utilização da rede do serviço público de transporte de passageiros.

Simultaneamente, e em estreita articulação com outras áreas municipais:



- Projetos da “Nós Propomos” e “Cidades Amigas das Crianças”;
- Acompanhamento de projetos relacionados com a mobilidade (ex. “Abrigos do TP”, “Interfaces”);
- Pronúncio técnico sobre projetos públicos e privados, entre outros.

No âmbito das relações internacionais a CMC fez parte da presidência da Rede CIVINET.

57

Ao nível da segurança e proteção civil, integrou-se o Conselho Municipal de Segurança e o Conselho Municipal de Proteção Civil, tendo o primeiro motivado a uma articulação estreita entre a AT, as Forças de Segurança e os Operadores.

Por fim, o estabelecimento de metodologia e programa de trabalho para o desenvolvimento de ações de sensibilização para a promoção do uso do transporte público e a integração dos modos suaves nas deslocações casa-escola-casa, e a realização da primeira ação de sensibilização piloto.

## REQUALIFICAÇÃO URBANA



Após décadas de expansão dos aglomerados urbanos através de novas construções pretende a atual câmara reforçar as políticas públicas municipais tendo em vista a contenção dos perímetros urbanos e o desenvolvimento de mecanismos para o aumento da competitividade das áreas urbanas mais antigas através da recuperação dos edifícios degradados e na qualificação e modernização do espaço público.

Desta forma, a reabilitação e a regeneração urbana afirmam-se como uma das grandes prioridades do atual executivo não só do ponto de vista do ordenamento do território, como nos planos social e económico.

Em 2019, salientam-se as seguintes obras nesta área:

- Ligação de infraestruturas de águas pluviais, infraestruturas elétricas e pavimentação – Caparide;
- Reposição de infraestruturas e pavimentos no largo do chafariz – Abóboda;
- Execução de rotunda e infraestruturas na Rua António Louro na Parede;
- Drenagem pluvial e pavimentos na Rua Cinco de Julho na Madorna;
- Drenagem da Rua do Girassol e envolvente em Matarraque;
- Adaptação das redes de baixa e média tensão na Rua do Forno da Cal e outras - S. Domingos de Rana;



- Execução e ligação à rede existente da iluminação pública na rotunda da Av. 25 de Abril - Abóboda - compatibilização de infraestruturas elétricas;
- Compatibilização de infraestruturas elétricas – Fontainhas;
- 2.ª circular - troço rotunda da Av. Adelino Amaro da Costa/Rua de Santana;
- Empreitada de pavimentação da Av. Marginal;
- Execução da drenagem pluvial, outras infraestruturas e pavimentos em Tires;
- Pavimentação na Rua Principal do Bairro Massapés - S. Domingos de Rana;
- Execução de infraestruturas e pavimentos na Rua Ordem de Malta - Conceição da Abóboda.

**OBRAS MUNICIPAS, MANUTENÇÃO E TRÂNSITO**

Em 2019 foi assegurada a conservação e manutenção dos edifícios e outras instalações municipais, tais como infraestruturas, equipamentos sociais e mobiliário urbano municipal ou sob responsabilidade municipal.

**Educação:**

- Beneficiação do espaço exterior da EB1 Professor Manuel Gaião com jardim de infância;
- Obras de beneficiação geral da EB1 de Alvide com jardim de infância;
- Beneficiação da cozinha/refeitório da EB1 de S. Pedro do Estoril;
- Cobertura do campo de jogos da EB1 Padre Andrade;
- Beneficiação do refeitório da EB1 de Bicesse;
- Beneficiação da rede de esgotos da EB Bruno Nascimento;
- Obras de beneficiação da EB1 nº 2 de Abóboda com jardim de infância;
- Reformulação do refeitório e colocação de cobertura na EB1 de Sassoeiros com jardim de infância;
- Manutenção de instalações elétricas e obras de beneficiação em escolas do 1º ciclo de ensino básico e jardins de infância do concelho de Cascais.

**Cultura:**

- Teatro Mirita Casimiro - Monte Estoril, Cascais.

**Desporto:**

- Instalações desportivas associativas | Parede Futebol Clube no Buzano - empreitada de construção da sede do Parede Futebol Clube;
- Alteração/adaptação das infraestruturas de instalações técnicas do Parede Futebol Clube;
- Colocação de cortina corta fogo e sistema de extinção de incêndios na “Hotte” do Parede Futebol Clube.

59

**Desenvolvimento Sócio territorial e saúde:**

- Rana 2/lar da CERCICA - complexo social de Rana;
- ASIA - construção de centro de dia na Amoreira;
- Execução do complexo social - CRID – 1.ª fase;
- Unidade de Saúde Familiar (USF) – Carcavelos.

**Obras municipais, manutenção e trânsito**

- Reabilitação, adaptação e conclusão do edifício da nova sede do comando da PSP Cascais.

**Nas áreas de gestão territorial e licenciamento urbanístico, salientam-se:**

- Delimitação da Unidade de Execução da Marina de Cascais;
- Delimitação da Unidade de Execução do Polo de Saúde de Carcavelos;
- Delimitação da Unidade de Execução das Instalações da AISA;
- Implementação do Plano de Pormenor de Freiria;
- Implementação do Plano de Pormenor de Sassoeiros Norte e do Arneiro;
- Implementação do Plano de Pormenor de Carcavelos Sul;
- Participação na Summer School Tour 2019 com o ISCTE;
- Inserção das operações de loteamento pendentes em Áreas Urbanas de Génese Ilegal (AUGI) na Plataforma da Direção Geral de Território;
- Estudos e projectos para implementação de normas de segurança contra incêndios em instituições culturais e associativas do concelho;
- Participação no Plano de Acção Local no âmbito da candidatura de Cascais a Cidade Amiga das Crianças;
- Levantamento de processos na área de influência do Aeródromo;
- Estudo de apoio à implantação da Sede da Associação de Novos Desportos Aquáticos – Aqua Carca;
- Estudo de reformulação do antigo edifício das Aguas de Cascais.

**SEGURANÇA**

60

Efetuuou-se, neste período, um total de 306.566 quilómetros de patrulhamento auto, tendo dado resposta a 5.191 ocorrências inopinadas mediante solicitação telefónica dos munícipes.

Integradas nos seus planos de atividade operacional regular, realizou-se no mesmo período um total de 13.970 ações de policiamento ou fiscalização, das quais resultou o levantamento de 1.759 autos por contraordenação por violação de leis e regulamentos integrados no regime geral das contraordenações.

No mesmo período foram levantados 11.722 autos por infrações rodoviárias, a que corresponde o montante de 1.113.939 euros em coimas, considerando o valor mínimo previsto na lei, tendo ainda sinalizado 1.299 veículos em estacionamento abusivo, dos quais 380 foram removidos. Foram igualmente bloqueados e/ou removidos 246 veículos por estacionamento indevido, sendo cobradas taxas de bloqueamento, remoção e depósito no valor de 22.242 euros.

Foram ainda efetuadas 51 apreensões de materiais diversos, umas por suspeitas de contrafação e outras por venda ambulante ou outras infrações a regulamentos municipais.

No âmbito do combate ao crime, registou e encaminhou para o Ministério Público 37 autos de notícia e participações diversas de natureza criminal, tendo detido 86 infratores em flagrante delito por crimes de condução de veículo automóvel sem a necessária habilitação legal, condução de veículo em estado de embriaguez, desobediência e outros.

Consciente da necessidade de proteção do ambiente, procedeu a 2.870 fiscalizações de natureza ambiental, elaborando um total de 452 autos por contraordenação. Paralelamente, participou em 12 ações de esclarecimento/sensibilização sobre várias matérias da competência do Município, com especial destaque para questões ligadas ao ambiente e à posse responsável de animais de companhia.

Colaborou ainda com várias entidades (escolas e associações) em visitas de estudo e outros eventos, empenhando para tal elementos policiais num total de 180 horas de trabalho.

As atividades desenvolvidas no âmbito da fiscalização geral, ao longo do ano de 2019, centraram-se não só no exercício das suas competências específicas nas áreas do ambiente e das atividades económicas, mas também no âmbito da tutela do domínio público, na atribuição de numeração policial a prédios confinantes com a via pública, assim como na feitura de certidões de localização de prédios urbanos e afixação de editais.

No decurso do ano transato, foram iniciados 179 processos de limpeza (PLT), tendo sido concluídos 183 processos desta natureza. No que respeita à cessação de utilização de edifícios ou suas frações, foram constituídos 47 PCU e concluídos 74. Já relativamente aos processos de tutela do domínio público (TDP), foram constituídos 16, mostrando-se concluídos 12.

Em 2019, foram lavradas 3.684 informações de serviço, das quais 1.173 em matéria de ambiente, 378 relativas a atividades económicas, 15 a elevadores e equipamentos afins, 626 destinadas à atribuição de numeração policial de prédios, 1.223 certidões e 269 respeitantes a assuntos diversos.

Quanto ao levantamento de autos de notícia por contraordenação, resultante da atividade de fiscalização no âmbito da matéria objeto da sua competência, levantaram-se 376 autos ao abrigo do Regime Geral das Contraordenações e/ou Regime Geral das Contraordenações Ambientais.

## COMUNICAÇÃO E INOVAÇÃO



Começamos por destacar a edição 2019 do orçamento participativo (OP), marcada pelo regresso em força das ideias dos cidadãos, com o seguintes números:

- 1.184 munícipes participaram em 13 sessões;
- De 253 ideias de projetos foram selecionadas 95 para análise técnica;
- 65 propostas validadas para votação dos cidadãos;
- 69.766 votantes (139.349 votos registados);
- 37 projetos vencedores;
- 10.200.000 euros de investimento, com 5.162.991 euros destinados a projetos da tipologia A e 5.065.595 euros destinados a projetos da tipologia B;
- 11 projetos iniciados;
- 11 obras concluídas;
- 92% de taxa de execução.

A grande curiosidade desta nona edição do OP Cascais é que a juventude está a revelar-se um verdadeiro exemplo de cidadania e participação. Dos quatro projetos oriundos do Orçamento Participativo Jovem de Cascais (decorre em 15 escolas do concelho ao longo do ano letivo) apenas um fica de fora da lista de projetos

vencedores. Destaque para a vontade de tornar as aulas de ciências mais atraentes ao promover condições para o ensino ao ar livre.

- 15 escolas;
- 35 sessões públicas de participação;
- 400 alunos das turmas OP;
- 29 professores + 11 diretores de agrupamento;
- 9 representante dos pais;
- 2.346 participantes em sessões públicas de participação;
- 5.845 votantes presenciais;
- 462 propostas para a escola + 261 para a comunidade foram apresentadas;
- 15 propostas para a escola vencedoras;
- 15 propostas para a comunidade entraram no processo OP Cascais, dos quais 3 foram vencedores.

A Câmara Municipal de Cascais reconhece o papel insubstituível das associações no desenvolvimento do concelho, nomeadamente das coletividades, enquanto entidades dinamizadoras do exercício de uma cidadania ativa.

Foram atribuídas 39 bolsas de estudo a músicos entre os 11 e os 57 anos, das 6 bandas filarmónicas integradas nas coletividades do concelho, no valor de 52.302 euros.

Realizaram-se 11 iniciativas culturais – Teatro entre Nós, Celebrações do 25 de Abril, Marchas de Cascais, Celebração do Dia de Portugal de Camões e das Comunidades Portuguesas/10 junho, Dia do Município; Festival de Bandas, Festival de Folclore, Festival de Musica Popular, Alentejo Canta Cascais, Tempos Livres Musicais e Concerto de Natal.

O voluntariado de Cascais, promove o encontro entre entidades que desenvolvem projetos de voluntariado e pessoas que desejam ser voluntárias exercendo, assim, uma forma de cidadania participativa. Existe desde 02 de dezembro de 2008, na sequência da assinatura do protocolo de colaboração entre o Município de Cascais e o Conselho Nacional para a Promoção do Voluntariado.

Tem, ainda, como objetivos sensibilizar os cidadãos e as organizações para o voluntariado, divulgar projetos e oportunidades, contribuir para o aprofundamento da temática, disponibilizar informações sobre voluntariado, bem como promover ações de formação para entidades promotoras e para voluntários. Também promove medidas que contribuem para que o trabalho voluntário não só prossiga a sua ação em função dos movimentos sociais, como ganhe, inclusivamente, um maior dinamismo, sendo um exemplo disso os Encontros Intermunicipais de Voluntariado de que somos coorganizadores com mais dois Municípios e a CPV (Confederação Portuguesa do Voluntariado).

O voluntariado tem vindo a ganhar um peso cada vez maior no reforço da coesão social e na consolidação do regime democrático e da cidadania, aproximando os cidadãos em torno de causas comuns, solidárias e integradoras de cada indivíduo na vida colectiva.



Ser voluntário, é acrescentar valor ao seu papel na sociedade.

- 10.507 reconhecidas como voluntárias no Concelho;
- 157 novos inscritos no Banco de Voluntariado;
- 81 voluntários entrevistados;
- 190 voluntários ativos;
- 4 ações de formação para novos voluntários, com 62 inscritos e 59 participantes;
- 2 novas entidades parceiras;
- 1 ação de formação para 26 entidades e 44 participantes.

63

Outras ações:

- 7 escolas e 45 estudantes do secundário na Pós Cidadania;
- 13 “Garden Sales” com 800 participantes;
- 110 participantes de 11 nacionalidades na Academia de Cidadania Inteligente;
- Semana Europeia da Democracia Local – 562 alunos de 18 escolas públicas e privadas.

No que respeita às tecnologias de informação, nas suas diferentes áreas de intervenção, desenvolveram-se diversas atividades das quais evidenciamos:

- Sistema de Informação Geográfica;
- Entrada em produção da nova solução GeoCascais;
- Obtenção de cartografia homologada para o território do concelho de Cascais;
- Redes e comunicações.
- Substituição de equipamentos de switching e reformulação da infraestrutura informática;
- Implementação de solução de segurança de gestão de dispositivos (ISE- Identity Services Engine);
- Consolidação e expansão da solução de WIFI em edifícios municipais;
- Implementação de solução de segurança física do datacenter central no Cascais Center;
- Gestão da rede informática, de equipamentos fixos e móveis de comunicações;
- Colaboração em novos projetos de instalação de novos serviços municipais.

Sistema e operações

- Implementação de sistema de segmentação aplicacional de rede suportado por solução Palo Alto;
- Gestão de recursos de Datacenter, gestão de utilizadores e acessos, gestão da AD e da solução O365;
- Implementação de sistemas aplicacionais para diversas áreas do Município de Cascais;

Engenharia e desenvolvimento de software.

- Continuação do desenvolvimento do Cascais Framework;
- Manutenção corretiva e evolutiva do Smartworkplace e Loja Cascais;
- Integrações do MyCascais com FIX, MobiCascais, CityPoints e Banco de Terras;
- Gestão e especificação funcional de diversos projetos.

64

Finalmente nesta área, mais posição nos *media*, maior *brand equity* e maior implantação da marca Cascais.

É o resumo de 2019. Um ano de grandes desafios de comunicação da marca: seja com a realização de mais uma edição das Conferências do Estoril (que juntaram mais de 120 *media* de todo o mundo), seja com o lançamento da gratuidade dos transportes públicos (através do lançamento de uma campanha de suporte com grande impacto nos cidadãos), seja ainda com a concepção e lançamento do Museu da Vila, com uma vertente digital muito acentuada. A estes três exemplos que comprovam a versatilidade, capacidade de resposta e transversalidade institucional da Câmara Municipal de Cascais, junta-se a inauguração da primeira sede das Scholas Occurrentes e a criação de uma discoteca silenciosa integrada num festival de música eletrónica.

2019 reforçou ainda a aposta numa maior afirmação da Marca Cascais, numa presença muito próxima do munícipe e numa adequação da comunicação aos diversos eventos em que estivemos presentes ou organizámos.

De assinalar eventos de carácter internacional como o encontro Europeu da Harley Davidson que trouxe ao concelho mais de 70.000 pessoas, o Millennium Estoril Open, o Golf Sixes e o Horasis Global Meeting. Também de grande relevância importa assinar as Festas do Mar onde foi feita uma cobertura total de pré e pós evento, assim como acompanhamento diário ao nível da produção de conteúdos e reportagens.

No total foram contabilizados mais de 100 eventos promovidos e/ou apoiados pela CMC que abrangem iniciativas de todas as áreas desde a música, ao desporto, passando pela concepção de exposições, desenvolvimento de grandes campanhas e adequação às diversas plataformas de comunicação – folhetos, brochuras, animações digitais, entre outros.

Com reforçadas preocupações ambientais, o jornal C foi repensado ao nível do formato, conteúdos e distribuição. Reduzimos na quantidade, disponibilizando-o apenas em locais públicos e numa vertente web.

No âmbito do Cascais Digital manteve-se a aposta na melhoria da app CityPoints e Fix Cascais, oferecendo ao munícipe a possibilidade de ser reconhecido pelas suas boas práticas.

Foi desenvolvida a nova agenda na vertente app e web onde, dando continuidade ao projecto MyCascais, contempla já um sistema de autenticação.

Na mesma vertente de parceria foi desenvolvido o site para o Cascais FoodLab, projecto iniciado em 2018 e que tem vindo a ganhar notoriedade.



Relativamente às redes digitais de referir que a página de facebook da CMC superou o ritmo de crescimento registado em 2018, terminando 2019 com 125.491 seguidores.

No Canal Instagram, o crescimento foi muito significativo tendo sido duplicado o número de seguidores, que atualmente são 26,6 mil.

Em todo o universo facebook desta autarquia continuaram a ser dinamizadas páginas temáticas (Mobilidade, Ambiente, Juventude, Turismo, Festas do Mar, DNA Cascais, Cidade das Profissões e Bairro dos Museus), numa diversidade que concorre para a dispersão por um lado, mas para a fidelização de seguidores por outro.

Foram ainda promovidas diversas campanhas pagas, no sentido de promover de forma mais alargada a informação junto do público.

## EMPREGABILIDADE



A promoção do emprego no concelho surge como objetivo central da Câmara Municipal de Cascais. Através de um conjunto de projetos e iniciativas pretende-se encontrar soluções para combater o desemprego e apoiar a procura ativa de emprego dos munícipes de Cascais.

Projetos:

- Cidade das Profissões Cascais: atividades para o desenvolvimento profissional.

A Cidade das Profissões de Cascais faz parte da Rede Internacional Cités des Métiers com mais de 30 centros em vários países. É um projeto que conta com a participação de vários parceiros, públicos e privados, que contribuem para a oferta de serviços ao público partilhando a sua experiência e competências. Num espaço dedicado ao desenvolvimento profissional e à aprendizagem ao longo da vida encontra:

- Atendimento geral na área da formação, desenvolvimento de carreira e procura de emprego;
- Atendimento temático na área do empreendedorismo, qualificação, mobilidade laboral, etc;
- Workshops e sessões informativas relativas a recursos e competências ligados ao desenvolvimento profissional (ver programa);
- Formação para a empregabilidade - certificada pela DGERT;
- Eventos motivacionais e encontros/networking;
- Espaço Informação com informação de recursos;

- Espaços de trabalho/leitura, wi-fi e computadores;
- Ateliers de bem-estar (segundas, 9h30-10h30);
- Café das línguas - conversas em inglês (terças, 16h30-18h00);
- Tutoria informática (sextas, 14h30-17h30);
- Entrevistas de emprego com empregadores (mensal).

- Ferramentas EMPLAY para a empregabilidade

Agenda, jogo, app e manual sobre competências de empregabilidade. No âmbito do projeto Employability Tools, apoiado pelo programa europeu Erasmus+, foram desenvolvidas ferramentas interativas enquanto recursos para os municípios (de qualquer idade) e organizações no âmbito da promoção da empregabilidade:

Agenda EMPLAY: Uma agenda sem datas fixas para organizar as semanas, intercaladas com sugestão de atividades, questões, desafios e inspirações, em torno de questões como quem sou e onde quero ir em termos profissionais.

Jogo EMPLAY: um jogo de tabuleiro para discutir, pensar e saber mais sobre diferentes dimensões da empregabilidade de forma divertida (até 15 jogadores).

App EMPLAY: uma app para smartphone (android e i-phone) em que os utilizadores progredem cada vez que resolvem desafios às suas competências.

Manual EMPLAY para Técnicos de Empregabilidade: um manual prático para perceber como utilizar as ferramentas EMPLAY na intervenção educativa ou social, que inclui ainda uma coleção de atividades para trabalhar competências de empregabilidade com grupos.

As ferramentas EMPLAY são gratuitas e podem ser descarregadas em [www.emplay.eu/pt](http://www.emplay.eu/pt). Podem ser usadas por estudantes, pessoas que se encontram a trabalhar ou pessoas que procuram emprego, e ainda por técnicos de empregabilidade, animadores, educadores sociais, professores, entre outros.

- Experiência 528 – experiência formativa em contexto de trabalho

Programa de formação em contexto de trabalho, com bolsa associada, visa proporcionar experiências de aprendizagem, mentoria, desenvolvimento de competências e a aproximação ao mercado de trabalho.

Objetivos:

- Promover o desenvolvimento de competências pessoais, sociais e profissionais e a empregabilidade;
- Apoiar a concretização de experiências de aprendizagem e mentoria em contexto de trabalho;
- Promover a transição do mundo escolar para o mundo do trabalho;

- Facilitar a inserção no mercado de trabalho de munícipes em situação de desemprego ou de reconversão profissional.

- Consultoria e percursos profissionais

Serviço de atendimento personalizado centrado na inserção no mercado de trabalho, definição de projetos de vida e de empregabilidade (sujeito a marcação)

Centrado na inserção no mercado de trabalho, definição de projetos de vida e de empregabilidade, este programa garante que o serviço de atendimento prestado é confidencial.

- Atividades desenvolvidas:
- Balanço de competências;
- Autoconhecimento;
- Apoio à gestão de emoções na procura de emprego;
- Apoio à elaboração de curriculum vitae, carta de apresentação, carta de motivação e candidatura espontânea;
- Treino de entrevistas de emprego;
- Orientação na pesquisa de novas oportunidades de desenvolvimento pessoal e formação;
- Apoio ao desenvolvimento de atitudes/competências facilitadoras da inserção no mercado de trabalho;
- Apoio à elaboração de planos de ação para a empregabilidade.

- (A)CASOS – percursos profissionais inspiradores

Histórias reais e motivadoras para ouvir e ler online. O evento (A)CASOS decorre trimestralmente com o objetivo motivar e inspirar pessoas em situação de procura ativa de emprego ou de transição, através de testemunhos reais, alternativos, criativos e surpreendentes de quem superou obstáculos.

- Formação para a empregabilidade

Formação certificada e gratuita para a promoção da empregabilidade. Oficinas e clubes que pretendem desenvolver nos munícipes competências instrumentais e sócio-emocionais relevantes para a sua empregabilidade, facilitadoras do processo de procura de emprego, criação de projetos e inserção no mercado de trabalho.

A partir de setembro 2019, as oficinas formativas integraram a programação da nova Cidade das Profissões de Cascais, com workshops, entrevistas, atendimentos temáticos, espaço informação, entre outros.

- DNA Match – apoio à criação de emprego: programa de estágios profissionais em Cascais

Programa promovido pela DNA Cascais, em colaboração com a Câmara Municipal de Cascais, para fomentar a captação de talento, a criação de emprego e a empregabilidade dos munícipes de Cascais.

- Componentes do programa:
- Estágio profissional de 6 meses a tempo inteiro;
- Formação em soft-skills para estagiários;
- Consultoria ao processo de estágio.

- EXPERIMENTA – programa de empregabilidade jovem

Este programa visa promover o desenvolvimento das competências de empregabilidade dos jovens e apoiar o desenho e concretização dos seus percursos pessoais/profissionais.

Esta iniciativa destina-se a jovens residentes e estudantes no concelho de Cascais, com idades compreendidas entre os 18 e os 29 anos (à data de início da atividade), tendo como requisito mínimo de acesso a frequência do 12.º ano de escolaridade.

No caso dos jovens com necessidades específicas de empregabilidade (NEE) e/ou deficiência, com idades compreendidas entre os 18 e os 35 anos (à data de início da atividade), prevê-se o 6º ano como habilitação escolar mínima para o acesso.

O EXPERIMENTA - programa de empregabilidade Jovem integra durante 8 meses, as seguintes atividades:

- Experiência em contexto de trabalho em serviços do universo municipal de Cascais, apoiada por um/a tutor/a, na modalidade tempo parcial (20h/semana) ou tempo inteiro (35h/semana);
- Coaching em grupo – apoio ao desenvolvimento pessoal e profissional;
- Ações de formação temáticas: empregabilidade e empreendedorismo;
- Bootcamp - formação imersiva;
- Speed Recrutement - sessão de entrevistas de contacto rápido com entidades empregadoras, a realizar no final;
- Consultoria de Percursos Profissionais;
- Projeto Individual de promoção do talento.

Objetivos:

- Possibilitar aos jovens, primeiras experiências de contacto com o mundo do trabalho;
- Proporcionar uma oportunidade de experimentação em contexto real de trabalho, de forma a facilitar o desenvolvimento de competências essenciais à vida ativa, nomeadamente aos níveis do saber-fazer e saber-estar;
- Facilitar a transição do mundo escolar para o mundo laboral;

- Facilitar a posterior integração no mercado de trabalho nomeadamente através do enriquecimento do currículo;
- Promover nos jovens atitudes ativas e eficazes na construção do seu futuro pessoal e profissional.

- Surf para a empregabilidade

O surf é a ferramenta base que aliada a outras vai apoiar os participantes no desenho e concretização do seu percurso pessoal/profissional, potenciando a atividade e o know-how técnico dos diversos contextos de trabalho possíveis na área do surf.

Objetivos:

- Possibilitar aos jovens e aos adultos, primeiras experiências de contacto com o mundo do Surf;
  - Facilitar e apoiar a transição de uma situação de procura do 1º emprego ou de desemprego para o mundo laboral;
  - Promover nos jovens e nos adultos, atitudes ativas e eficazes na construção/reconstrução do seu futuro pessoal e profissional.
- Grupo de motivação e empregabilidade – VIRAR - “Sozinhos vamos mais depressa, em conjunto vamos mais longe”

O VIRAR é um grupo de motivação, dinamizado por técnicos da área do emprego em colaboração com os participantes, que visa especialmente a mobilização, a partilha de recursos, a valorização pessoal e a motivação.

Resulta da necessidade de espaços positivos, mobilizadores e motivadores de encontro entre pessoas em situação de desemprego onde se possa prevenir situações de isolamento.

Este espaço semanal pretende promover:

- O encontro entre pessoas em situação de desemprego ou entre projetos;
- A entreaajuda;
- A criação de uma rotina no trabalho que é procurar ou criar emprego;
- A partilha de ferramentas de procura ativa de emprego;
- A valorização pessoal;
- Dinâmicas de auto-conhecimento;
- A abordagem de diferentes temáticas facilitadoras da conceção do plano de empregabilidade individual;
- A construção de um espaço positivo de estratégias mobilizadoras e motivadoras;
- Uma nova atitude perante o (des)emprego.

- Entre (in)vista – sessões de recrutamento com empregadores: entrevistas rápidas com empresas locais que estão a recrutar.

O GEMTE - Grupo de Empregabilidade Territorial (grupo de parceiros que atuam em prol da empregabilidade em Cascais) organiza sessões de recrutamento com empregadores locais, onde os empregadores realizam entrevistas rápidas (cerca de 5 min) a sucessivos candidatos.

Os candidatos pré-selecionados são depois contactados para nova entrevista ou outra fase de seleção. Nesta sessão tem a oportunidade de interagir diretamente com empregadores/recrutadores.

## **DOCUMENTOS DE PRESTAÇÃO DE CONTAS**



| <b>DOCUMENTOS DE PRESTAÇÃO DE CONTAS</b> |                                                                              |               |                     |
|------------------------------------------|------------------------------------------------------------------------------|---------------|---------------------|
| <b>Página</b>                            | <b>DESIGNAÇÃO</b>                                                            | <b>SNC-AP</b> | <b>Documento TC</b> |
|                                          | <b>DEMONSTRAÇÕES FINANCEIRAS</b>                                             |               |                     |
| 76                                       | Balanço                                                                      | NCP1          | A1                  |
| 79                                       | Demonstração de resultados por natureza                                      | NCP1          | A1                  |
| 81                                       | Demonstração das alterações no património líquido                            | NCP1          | A1                  |
| 83                                       | Demonstração de fluxos de caixa                                              | NCP1          | A1                  |
| 85                                       | Anexo às demonstrações Financeiras                                           | NCP1          | A1                  |
| 98                                       | Anexo I – Caracterização da entidade                                         | NCP1          | D4                  |
| 102                                      | Anexo II - Organograma                                                       | NCP1          | A1                  |
| 104                                      | Anexo III – Custo com empréstimos obtidos                                    | NCP1          | A1                  |
| 107                                      | Anexo IV – Imparidade de ativos                                              | NCP1          | A1                  |
| 109                                      | <b>DEMONSTRAÇÕES ORÇAMENTAIS</b>                                             |               |                     |
| 110                                      | Demonstração do desempenho orçamental                                        | NCP26         | A1                  |
| 113                                      | Demonstração de execução orçamental da receita                               | NCP26         | A1                  |
| 115                                      | Demonstração de execução orçamental da despesa                               | NCP26         | A1                  |
| 117                                      | Demonstração de execução do plano plurianual de investimentos                | NCP26         | A1                  |
| 136                                      | Anexo às demonstrações orçamentais                                           |               |                     |
| 138                                      | Anexo I - Alterações orçamentais da receita                                  | NCP26         | A1                  |
| 141                                      | Anexo II - Alterações orçamentais da despesa                                 | NCP26         | A1                  |
| 144                                      | Anexo III - Alterações ao PPI                                                | NCP26         | A1                  |
| 184                                      | Anexo IV - Operações de tesouraria                                           | NCP26         | A1                  |
| 190                                      | Anexo V - Contratação administrativa – Situação dos contratos                | NCP26         | A1                  |
| 199                                      | Anexo V - Contratação administrativa – Adjudicações por tipo de procedimento | NCP26         | A1                  |
| 201                                      | Anexo VI - Transferências e subsídios - receita                              | NCP26         | A1                  |
| 204                                      | Anexo VII - Transferências e subsídios - despesa                             | NCP26         | A1                  |
| 265                                      | Certificação legal de contas                                                 | -             | A1                  |
|                                          | <b>OUTROS DOCUMENTOS - LCPA</b>                                              |               |                     |
| 271                                      | Declaração de compromissos plurianuais                                       | -             | -                   |
| 273                                      | Declaração de pagamentos em atraso                                           | -             | -                   |
| 275                                      | Declaração de recebimentos em atraso                                         | -             | -                   |
|                                          | <b>DEMONSTRAÇÕES ORÇAMENTAIS E FINANCEIRAS CONSOLIDADAS</b>                  |               |                     |
| 277                                      | Relatório de gestão e demonstrações orçamentais e financeiras consolidadas   | NCP22/26      | D1                  |
| 310                                      | Certificação legal de contas                                                 | -             | A1                  |

## **Demonstrações Financeiras**

**1. Balanço**

**Município de Cascais**

**Balanço em 31 de Dezembro de 2019**

Valores em €

| RUBRICAS                                                        | NOTAS | DATAS          |                |
|-----------------------------------------------------------------|-------|----------------|----------------|
|                                                                 |       | 31/12/2019     | 31/12/2018     |
| <b>ATIVO</b>                                                    |       |                |                |
| <b>Ativo não corrente</b>                                       |       |                |                |
| Ativos fixos tangíveis                                          | 5     | 471.480.583,97 | 453.956.046,42 |
| Propriedades de investimento                                    | 8     | 26.110.062,55  | 26.050.172,00  |
| Ativos intangíveis                                              | 3     | 659.131,64     | 156.168,09     |
| Ativos biológicos                                               |       |                |                |
| Participações financeiras                                       |       | 37.908.303,30  | 32.913.478,15  |
| Devedores por empréstimos bonificados e subsídios reembolsáveis |       |                |                |
| Acionistas/sócios/associados                                    |       |                |                |
| Diferimentos                                                    |       |                |                |
| Outros ativos financeiros                                       | 5     |                | 231.005,48     |
| Ativos por impostos diferidos                                   |       |                |                |
| Clientes, contribuintes e utentes                               |       |                |                |
| Outras contas a receber                                         |       |                |                |
|                                                                 |       | 536.158.081,46 | 513.306.870,14 |
| <b>Ativo corrente</b>                                           |       |                |                |
| Inventários                                                     | 10    | 1.021.477,55   | 844.086,19     |
| Ativos biológicos                                               |       |                |                |
| Devedores por transferências e subsídios não reembolsáveis      |       | 325,48         | 325,48         |
| Devedores por empréstimos bonificados e subsídios reembolsáveis |       |                |                |
| Clientes, contribuintes e utentes                               |       | 4.954.624,63   | 4.681.847,25   |
| Estado e outros entes públicos                                  |       | 154.431,11     | 344.998,09     |
| Acionistas/sócios/associados                                    |       |                |                |
| Outras contas a receber                                         |       | 9.543.873,74   | 8.880.023,78   |
| Diferimentos                                                    |       | 695.917,19     | 674.422,35     |
| Ativos financeiros detidos para negociação                      |       |                |                |
| Outros ativos financeiros                                       |       |                |                |
| Ativos não correntes detidos para venda                         |       |                |                |
| Caixa e depósitos                                               | 1     | 76.186.294,52  | 68.884.349,82  |
|                                                                 |       | 92.556.944,22  | 84.310.052,96  |
| <b>Total do Ativo</b>                                           |       | 628.715.025,68 | 597.616.923,10 |
| <b>PATRIMÓNIO LÍQUIDO</b>                                       |       |                |                |
| Património/Capital                                              |       | 448.688.305,80 | 398.456.866,15 |
| Ações (quotas) próprias                                         |       |                |                |
| Outros instrumentos de capital próprio                          |       |                |                |
| Prémios de emissão                                              |       |                |                |
| Reservas                                                        |       | 11.162.276,90  | 8.627.086,73   |
| Resultados transitados                                          |       | -9.287.538,38  | -11.021.148,14 |
| Ajustamentos em ativos financeiros                              |       |                |                |
| Excedentes de revalorização                                     |       |                |                |
| Outras variações no Património Líquido                          |       | 80.316.545,22  | 81.405.876,50  |
| Resultado líquido do período                                    |       | 39.255.493,38  | 50.703.803,41  |
| Dividendos antecipados                                          |       |                |                |
| Interesses que não controlam                                    |       |                |                |
| <b>Total do Património Líquido</b>                              |       | 570.135.082,92 | 528.172.484,65 |

**Município de Cascais**

**Balanço em 31 de Dezembro de 2019**

Valores em €

| RUBRICAS                                                             | NOTAS | DATAS                 |                       |
|----------------------------------------------------------------------|-------|-----------------------|-----------------------|
|                                                                      |       | 31/12/2019            | 31/12/2018            |
| <b>PASSIVO</b>                                                       |       |                       |                       |
| <b>Passivo não corrente</b>                                          |       |                       |                       |
| Provisões                                                            | 15    | 9.298.053,87          | 9.981.679,91          |
| Financiamentos obtidos                                               |       | 25.691.049,99         | 30.762.485,05         |
| Fornecedores de investimentos                                        |       | 6.741.847,35          | 7.208.793,10          |
| Responsabilidades por benefícios pós-emprego                         |       |                       |                       |
| Diferimentos                                                         |       |                       |                       |
| Passivos por impostos diferidos                                      |       |                       |                       |
| Fornecedores                                                         |       |                       |                       |
| Outras contas a pagar                                                |       |                       |                       |
|                                                                      |       | <b>41.730.951,21</b>  | <b>47.952.958,06</b>  |
| <b>Passivo corrente</b>                                              |       |                       |                       |
| Credores por transferências e subsídios não reembolsáveis concedidos |       | 90.458,95             |                       |
| Fornecedores                                                         |       | 3.443.238,65          | 6.759.052,57          |
| Adiantamentos de clientes, contribuintes e utentes                   |       |                       | 2.915,29              |
| Estado e outros entes públicos                                       |       | 335.573,75            | 320.183,00            |
| Acionistas/sócios/associados                                         |       |                       |                       |
| Financiamentos obtidos                                               |       | 4.060.128,34          | 4.291.710,37          |
| Fornecedores de investimentos                                        |       | 613.577,66            | 866.869,96            |
| Outras contas a pagar                                                |       | 8.272.354,74          | 8.082.509,72          |
| Diferimentos                                                         |       | 33.659,46             | 12.889,63             |
| Passivos financeiros detidos para negociação                         |       |                       |                       |
| Outros passivos financeiros                                          |       |                       | 1.155.349,85          |
|                                                                      |       | <b>16.848.991,55</b>  | <b>21.491.480,39</b>  |
| <b>Total do Passivo</b>                                              |       | <b>58.579.942,76</b>  | <b>69.444.438,45</b>  |
| <b>Total do Património Líquido e Passivo</b>                         |       | <b>628.715.025,68</b> | <b>597.616.923,10</b> |

## **2. Demonstração de resultados por natureza**

**Município de Cascais**

**Demonstração de resultados por naturezas do período findo em 31 de Dezembro de 2019**

Valores em €

| RENDIMENTOS E GASTOS                                                         | NOTAS | PERÍODOS             |                      |
|------------------------------------------------------------------------------|-------|----------------------|----------------------|
|                                                                              |       | 31/12/2019           | 31/12/2018           |
| Impostos, contribuições e taxas                                              |       | 151.499.421,44       | 152.446.549,89       |
| Vendas                                                                       |       | 52.150,68            | 75.921,31            |
| Prestações de serviços e concessões                                          |       | 15.325.617,06        | 14.175.288,49        |
| Rendimentos/Gastos imputados de entidades controladas, associadas e empre    |       | 5.723,49             | 6.906,79             |
| Transferências e subsídios correntes obtidos                                 |       | 33.320.832,96        | 29.575.013,58        |
| Variações nos inventários da produção                                        |       |                      |                      |
| Trabalhos para a própria entidade                                            |       |                      |                      |
| Custo das mercadorias vendidas e das matérias consumidas                     |       | -571.256,39          | -425.792,62          |
| Fornecimentos e serviços externos                                            |       | -77.715.939,67       | -74.123.261,03       |
| Gastos com pessoal                                                           |       | -47.668.125,86       | -43.819.419,08       |
| Transferências e subsídios concedidos                                        |       | -35.296.506,94       | -27.715.042,03       |
| Prestações sociais                                                           |       | -191.437,18          | -287.643,16          |
| Imparidade de inventários e ativos biológicos (perdas/reversões)             |       |                      |                      |
| Imparidade de dívidas a receber (perdas/reversões)                           |       | 491.484,53           | -134.882,20          |
| Provisões (aumentos/reduções)                                                |       | -1.213.679,50        | -225.765,99          |
| Imparidade de investimentos não depreciáveis/amortizáveis (perdas/reversões) |       | 3.184.075,15         |                      |
| Aumentos/reduções de justo valor                                             |       |                      |                      |
| Outros rendimentos                                                           |       | 12.605.407,53        | 18.998.980,28        |
| Outros gastos                                                                |       | -993.135,66          | -875.029,20          |
| <b>Resultados antes de depreciações e gastos de financiamento</b>            |       | <b>52.834.631,64</b> | <b>67.671.825,03</b> |
| Gastos/reversões de depreciação e amortização                                |       | -13.151.916,72       | -16.554.262,22       |
| Imparidade de investimentos depreciáveis/amortizáveis (perdas/reversões)     |       |                      |                      |
| <b>Resultado operacional (antes de gastos de financiamento)</b>              |       | <b>39.682.714,92</b> | <b>51.117.562,81</b> |
| Juros e rendimentos similares obtidos                                        |       | 65.469,37            | 88.001,96            |
| Juros e gastos similares suportados                                          |       | -492.690,91          | -501.761,36          |
| <b>Resultado antes de impostos</b>                                           |       | <b>39.255.493,38</b> | <b>50.703.803,41</b> |
| Imposto sobre o rendimento                                                   |       |                      |                      |
| <b>Resultado líquido do período</b>                                          |       | <b>39.255.493,38</b> | <b>50.703.803,41</b> |
| <b>Resultado líquido do período atribuível a:</b>                            |       |                      |                      |
| Detentores do capital da entidade-mãe                                        |       |                      |                      |
| Interesses que não controlam                                                 |       |                      |                      |
|                                                                              |       | <b>39.255.493,38</b> | <b>50.703.803,41</b> |
|                                                                              |       |                      |                      |



### **3. Demonstração das alterações ao património líquido**

## Município de Cascais

Ano: 2019

| Descrição                                             | Notas               | Capital / Património Subscrito | Ações (Quotas) Próprias | Outros Instrum. de Capital Próprio | Prémios de Emissão | Reservas Legais      | Resultados Transitados | Ajusta-mentos em Ativos Financeiros | Excedentes de Revalorização | Outras Variações Património Líquido | Resultado Líquido do Período | Total                 | Interesses que não controlam | Total do Património Líquido |
|-------------------------------------------------------|---------------------|--------------------------------|-------------------------|------------------------------------|--------------------|----------------------|------------------------|-------------------------------------|-----------------------------|-------------------------------------|------------------------------|-----------------------|------------------------------|-----------------------------|
| <b>Posição no início do período</b>                   | (1)                 | 398.456.866,15                 | 0,00                    | 0,00                               | 0,00               | 8.627.086,73         | -11.021.148,14         | 0,00                                | 0,00                        | 81.405.876,50                       | 50.703.803,41                | 528.172.484,65        | 0,00                         | 528.172.484,65              |
| <b>Alterações no período</b>                          |                     |                                |                         |                                    |                    |                      |                        |                                     |                             |                                     |                              |                       |                              |                             |
| Primeira adoção de novo referencial contabilístico    |                     | 0,00                           | 0,00                    | 0,00                               | 0,00               | 0,00                 | 0,00                   | 0,00                                | 0,00                        | 0,00                                | 0,00                         | 0,00                  | 0,00                         | 0,00                        |
| Alterações de políticas contabilísticas               |                     | 0,00                           | 0,00                    | 0,00                               | 0,00               | 0,00                 | 0,00                   | 0,00                                | 0,00                        | 0,00                                | 0,00                         | 0,00                  | 0,00                         | 0,00                        |
| Diferenças de conversão de demonstrações financeiras  |                     | 0,00                           | 0,00                    | 0,00                               | 0,00               | 0,00                 | 0,00                   | 0,00                                | 0,00                        | 0,00                                | 0,00                         | 0,00                  | 0,00                         | 0,00                        |
| Realização do excedente de revalorização              |                     | 0,00                           | 0,00                    | 0,00                               | 0,00               | 0,00                 | 0,00                   | 0,00                                | 0,00                        | 0,00                                | 0,00                         | 0,00                  | 0,00                         | 0,00                        |
| Excedentes de revalorização e respetivas variações    |                     | 0,00                           | 0,00                    | 0,00                               | 0,00               | 0,00                 | 0,00                   | 0,00                                | 0,00                        | 0,00                                | 0,00                         | 0,00                  | 0,00                         | 0,00                        |
| Transferências e subsídios de capital                 |                     | 0,00                           | 0,00                    | 0,00                               | 0,00               | 0,00                 | 0,00                   | 0,00                                | 0,00                        | -1.274.300,74                       | 0,00                         | -1.274.300,74         | 0,00                         | -1.274.300,74               |
| Correção de erros materiais                           |                     | 0,00                           | 0,00                    | 0,00                               | 0,00               | 0,00                 | 0,00                   | 0,00                                | 0,00                        | 0,00                                | 0,00                         | 0,00                  | 0,00                         | 0,00                        |
| Subscrições de prémios de emissão                     |                     | 0,00                           | 0,00                    | 0,00                               | 0,00               | 0,00                 | 0,00                   | 0,00                                | 0,00                        | 0,00                                | 0,00                         | 0,00                  | 0,00                         | 0,00                        |
| Outras alterações reconhecidas no Património Líquido  |                     | 50.231.439,65                  | 0,00                    | 0,00                               | 0,00               | 2.535.190,17         | 1.733.609,76           | 0,00                                | 0,00                        | 184.969,46                          | -50.703.803,41               | 3.981.405,63          | 0,00                         | 3.981.405,63                |
|                                                       | (2)                 | 50.231.439,65                  | 0,00                    | 0,00                               | 0,00               | 2.535.190,17         | 1.733.609,76           | 0,00                                | 0,00                        | -1.089.331,28                       | -50.703.803,41               | 2.707.104,89          | 0,00                         | 2.707.104,89                |
| <b>Resultado Líquido do Período</b>                   | (3)                 | <b>0,00</b>                    | <b>0,00</b>             | <b>0,00</b>                        | <b>0,00</b>        | <b>0,00</b>          | <b>0,00</b>            | <b>0,00</b>                         | <b>0,00</b>                 | <b>0,00</b>                         | <b>39.255.493,38</b>         | <b>39.255.493,38</b>  | <b>0,00</b>                  | <b>39.255.493,38</b>        |
| <b>Resultado Integral</b>                             | (4)=(2)+(3)         | <b>50.231.439,65</b>           | <b>0,00</b>             | <b>0,00</b>                        | <b>0,00</b>        | <b>2.535.190,17</b>  | <b>1.733.609,76</b>    | <b>0,00</b>                         | <b>0,00</b>                 | <b>-1.089.331,28</b>                | <b>-11.448.310,03</b>        | <b>41.962.598,27</b>  | <b>0,00</b>                  | <b>41.962.598,27</b>        |
| <b>Operações com detentores de capital no período</b> |                     |                                |                         |                                    |                    |                      |                        |                                     |                             |                                     |                              |                       |                              |                             |
| Realizações de capital/património                     |                     | 0,00                           | 0,00                    | 0,00                               | 0,00               | 0,00                 | 0,00                   | 0,00                                | 0,00                        | 0,00                                | 0,00                         | 0,00                  | 0,00                         | 0,00                        |
| Entradas para cobertura de perdas                     |                     | 0,00                           | 0,00                    | 0,00                               | 0,00               | 0,00                 | 0,00                   | 0,00                                | 0,00                        | 0,00                                | 0,00                         | 0,00                  | 0,00                         | 0,00                        |
| Outras operações                                      |                     | 0,00                           | 0,00                    | 0,00                               | 0,00               | 0,00                 | 0,00                   | 0,00                                | 0,00                        | 0,00                                | 0,00                         | 0,00                  | 0,00                         | 0,00                        |
|                                                       | (5)                 | 0,00                           | 0,00                    | 0,00                               | 0,00               | 0,00                 | 0,00                   | 0,00                                | 0,00                        | 0,00                                | 0,00                         | 0,00                  | 0,00                         | 0,00                        |
| <b>Posição fim período</b>                            | (6)=(1)+(2)+(3)+(5) | <b>448.688.305,80</b>          | <b>0,00</b>             | <b>0,00</b>                        | <b>0,00</b>        | <b>11.162.276,90</b> | <b>-9.287.538,38</b>   | <b>0,00</b>                         | <b>0,00</b>                 | <b>80.316.545,22</b>                | <b>39.255.493,38</b>         | <b>570.135.082,92</b> | <b>0,00</b>                  | <b>570.135.082,92</b>       |

#### **4. Demonstração de fluxos de caixa**

## Município de Cascais

**Demonstração dos fluxos de caixa, do período findo em 31 de Dezembro de 2019**

Valores em €

| Rubricas                                                               | Notas | Períodos              |                       |
|------------------------------------------------------------------------|-------|-----------------------|-----------------------|
|                                                                        |       | 31/12/2019            | 31/12/2018            |
| <u>Fluxos de caixa das atividades operacionais</u>                     |       |                       |                       |
| Recebimentos de clientes                                               |       | 21.897.707,41         | 20.353.619,17         |
| Recebimentos de contribuintes                                          |       | 145.364.593,97        | 147.383.865,50        |
| Recebimentos de utentes                                                |       | 7.157.952,26          | 5.436.949,76          |
| Pagamentos a fornecedores                                              |       | 77.173.280,08         | 68.223.520,74         |
| Pagamentos ao pessoal                                                  |       | 47.226.774,77         | 34.081.758,19         |
| Caixa gerada pelas operações                                           |       | <u>50.020.198,79</u>  | <u>70.869.155,50</u>  |
| Outros recebimentos                                                    |       | 36.694.378,95         | 35.670.324,35         |
| Outros pagamentos                                                      |       | 44.769.632,22         | 45.215.788,80         |
| Fluxos de caixa das atividades operacionais (a)                        |       | <u>41.944.945,52</u>  | <u>61.323.691,05</u>  |
| <u>Fluxos de caixa das atividades de investimento</u>                  |       |                       |                       |
| <b>Pagamentos respeitantes a:</b>                                      |       |                       |                       |
| Ativos fixos tangíveis                                                 |       | 30.310.569,78         | 17.542.694,42         |
| Ativos intangíveis                                                     |       | 419.730,34            |                       |
| Propriedades de investimento                                           |       |                       |                       |
| Investimentos financeiros                                              |       | 2.066.192,00          | 8.974.532,00          |
| Outros ativos                                                          |       |                       | 12.759.884,81         |
| <b>Recebimentos provenientes de:</b>                                   |       |                       |                       |
| Ativos fixos tangíveis                                                 |       | 1.726.148,86          | 7.208.940,51          |
| Ativos intangíveis                                                     |       |                       |                       |
| Propriedades de investimento                                           |       | 128.824,18            | 158.465,22            |
| Investimentos financeiros                                              |       |                       |                       |
| Outros ativos                                                          |       |                       |                       |
| Subsídios ao investimento                                              |       | 210.086,10            | 1.036.369,57          |
| Transferências de capital                                              |       | 1.813.448,33          | 2.740.796,63          |
| Juros e rendimentos similares                                          |       | 66.159,40             | 90.112,93             |
| Dividendos                                                             |       |                       |                       |
| Fluxos de caixa das atividades de investimento (b)                     |       | <u>-28.851.825,25</u> | <u>-28.042.426,37</u> |
| <u>Fluxos de caixa das atividades de financiamento</u>                 |       |                       |                       |
| <b>Recebimentos provenientes de:</b>                                   |       |                       |                       |
| Financiamentos obtidos                                                 |       |                       |                       |
| Realizações de capital e de outros instrumentos de capital             |       |                       |                       |
| Cobertura de prejuízos                                                 |       |                       |                       |
| Doações                                                                |       |                       |                       |
| Outras operações de financiamento                                      |       |                       |                       |
| <b>Pagamentos respeitantes a:</b>                                      |       |                       |                       |
| Financiamentos obtidos                                                 |       | 5.303.017,09          | 5.306.978,77          |
| Juros e gastos similares                                               |       | 488.158,48            | 463.687,48            |
| Dividendos                                                             |       |                       |                       |
| Reduções de capital e de outros instrumentos de capital                |       |                       |                       |
| Outras operações de financiamento                                      |       |                       |                       |
| Fluxos de caixa das atividades de financiamento (c)                    |       | <u>-5.791.175,57</u>  | <u>-5.770.666,25</u>  |
| <b>Varição de caixa e seus equivalentes (a+b+c)</b>                    |       | 7.301.944,70          | 27.510.598,43         |
| <b>Efeito das diferenças de câmbio</b>                                 |       |                       |                       |
| <b>Caixa e seus equivalentes no início do período</b>                  |       | 68.884.349,82         | 41.373.751,39         |
| <b>Caixa e seus equivalentes no fim do período</b>                     |       | <u>76.186.294,52</u>  | <u>68.884.349,82</u>  |
| <b>CONCILIAÇÃO ENTRE CAIXA E SEUS EQUIVALENTES E SALDO DE GERÊNCIA</b> |       |                       |                       |
| <b>Caixa e seus equivalentes no início do período</b>                  |       |                       |                       |
| - Equivalentes a caixa no início do período                            |       | 68.884.349,82         | 41.373.751,39         |
| - Variações cambiais de caixa no início do período                     |       |                       |                       |
| = Saldo da gerência anterior                                           |       | 68.884.349,82         | 41.373.751,39         |
| De execução orçamental                                                 |       | 67.710.743,84         | 39.789.032,09         |
| De operações de tesouraria                                             |       | 1.173.605,98          | 1.584.719,30          |
| <b>Caixa e seus equivalentes no fim do período</b>                     |       |                       |                       |
| - Equivalentes a caixa no fim do período                               |       | 76.186.294,52         | 68.884.349,82         |
| - Variações cambiais de caixa no fim do período                        |       |                       |                       |
| = Saldo para a gerência seguinte                                       |       | <u>76.186.294,52</u>  | <u>68.884.349,82</u>  |
| De execução orçamental                                                 |       | 74.951.427,02         | 67.710.743,84         |
| De operações de tesouraria                                             |       | 1.234.867,50          | 1.173.605,98          |

## **5. Anexo às demonstrações financeiras**

**Nota 1 - Identificação da entidade, período de relato e referencial contabilístico**

A informação relativa à entidade, o período de relato e o referencial contabilístico adotado na preparação das demonstrações financeiras encontra-se no ANEXO I e o organograma no ANEXO II.

De seguida apresenta-se a desagregação dos saldos de caixa e seus equivalentes.

1

**Quadro 1 – Desagregação de caixa e depósitos**

| Conta                       | 2019          |                      | 2018          |                      |
|-----------------------------|---------------|----------------------|---------------|----------------------|
| <b>Caixa</b>                |               | <b>5.472,32</b>      |               | <b>2.964,32</b>      |
| <b>Depósitos à ordem</b>    |               | <b>74.945.954,70</b> |               | <b>31.118.778,38</b> |
| Depósitos bancários à ordem | 74.945.954,70 |                      | 31.118.778,38 |                      |
| <b>Outros depósitos</b>     |               | <b>1.234.867,50</b>  |               | <b>37.762.607,12</b> |
| Depósitos a prazo           |               |                      | 36.589.001,14 |                      |
| Depósitos consignados       | 1.234.867,50  |                      | 1.173.605,98  |                      |
| <b>Total</b>                |               | <b>76.186.294,52</b> |               | <b>68.884.349,82</b> |

**Nota 2 - Principais políticas contabilísticas, alterações nas estimativas contabilísticas e erros**

As demonstrações financeiras foram elaboradas de acordo o Sistema de Normalização Contabilística para as Administrações Públicas (SNC-AP), aprovado pelo Decreto-Lei nº 192/2015 de 11 de setembro, e foram aplicados os requisitos das Normas de Contabilidade Pública (NCP).

**Ativos fixos tangíveis e propriedades de investimento**

Todos os bens do ativo fixo tangível e propriedades de investimento foram mensurados pelo seu custo.

**Ativos intangíveis**

Todos os bens do ativo intangível foram mensurados pelo seu custo.

**Participações financeiras**

Também as participações financeiras estão mensuradas pelo seu custo, tendo havido um aumento motivado pelo aumento do capital social em espécie da Cascais Próxima, EM.

**Depreciações e amortizações**

As depreciações e amortizações correspondem à desvalorização normal dos ativos fixos, decorrentes do gasto com a sua utilização, sendo o método das quotas constantes (ou da linha reta) o método utilizado, considerando a vida útil de referência que consta no CC2.

2

**Contas a receber**

As contas a receber de clientes e outros devedores são reconhecidas inicialmente ao justo valor, sendo subsequentemente mensuradas ao custo amortizado, utilizando o método da taxa efetiva, deduzido das perdas por imparidade. A imparidade das contas a receber é estabelecida quando há evidência objetiva de que a autarquia não receberá a totalidade dos montantes em dívida conforme as condições originais das suas contas a receber.

**Inventários**

A mensuração de inventários foi efetuada pelo custo de aquisição. O sistema de inventário adotado é o permanente, mensurado ao custo médio ponderado.

**Nota 3 - Ativos intangíveis**

Em 2019, o movimento ocorrido na quantia escriturada dos ativos intangíveis encontra-se nos quadros seguintes.

**Quadro 2 – Variação das amortizações e perdas por imparidades acumuladas**

| RUBRICAS                                                                                     | Início do período    |                                   |                                               |                                           | Final do período     |                                   |                                               |                                           |
|----------------------------------------------------------------------------------------------|----------------------|-----------------------------------|-----------------------------------------------|-------------------------------------------|----------------------|-----------------------------------|-----------------------------------------------|-------------------------------------------|
|                                                                                              | Quantia Bruta<br>(1) | Amortizações<br>Acumuladas<br>(2) | Perdas por<br>Imparidade<br>Acumuladas<br>(3) | Quantia<br>escriturada<br>(4)=(1)-(2)-(3) | Quantia Bruta<br>(5) | Amortizações<br>Acumuladas<br>(6) | Perdas por<br>Imparidade<br>Acumuladas<br>(7) | Quantia<br>escriturada<br>(8)=(5)-(6)-(7) |
| <b>Ativos intangíveis de domínio público,<br/>património histórico, artístico e cultural</b> |                      |                                   |                                               |                                           |                      |                                   |                                               |                                           |
| Goodwill                                                                                     |                      |                                   |                                               |                                           |                      |                                   |                                               |                                           |
| Projetos de desenvolvimento                                                                  |                      |                                   |                                               |                                           |                      |                                   |                                               |                                           |
| Programas de computador e sistemas de informação                                             | 77.689,60            |                                   |                                               | 77.689,60                                 | 199.655,22           | 18.135,49                         |                                               | 181.519,73                                |
| Propriedade industrial e intelectual                                                         |                      |                                   |                                               |                                           |                      |                                   |                                               |                                           |
| Outros                                                                                       |                      |                                   |                                               |                                           |                      |                                   |                                               |                                           |
| Ativos intangíveis em curso                                                                  | 78.478,49            |                                   |                                               | 78.478,49                                 | 477.611,91           |                                   |                                               | 477.611,91                                |
| <b>TOTAL</b>                                                                                 | <b>156.168,09</b>    |                                   |                                               | <b>156.168,09</b>                         | <b>677.267,13</b>    | <b>18.135,49</b>                  |                                               | <b>659.131,64</b>                         |

**Quadro 3 - Quantia escriturada e variações do período**

| RUBRICAS                                                                                 | Quantia Escriturada Inicial | Variações         |                  |           |                    |                       |                   |             | Quantia Escriturada Final |
|------------------------------------------------------------------------------------------|-----------------------------|-------------------|------------------|-----------|--------------------|-----------------------|-------------------|-------------|---------------------------|
|                                                                                          |                             | Adições           | Transf. Internas | Revaloriz | Reversões e Perdas | Perdas por Imparidade | Amoriz. Período   | Diminuições |                           |
| <b>Ativos intangíveis de domínio público, património histórico, artístico e cultural</b> |                             |                   |                  |           |                    |                       |                   |             |                           |
| Goodwill                                                                                 |                             |                   |                  |           |                    |                       |                   |             |                           |
| Projebs de desenvolvimento                                                               |                             |                   |                  |           |                    |                       |                   |             |                           |
| Programas de computador e sistemas de informação                                         | 77.689,60                   | 122.817,92        | -852,30          |           |                    |                       | -18.135,49        |             | 181.519,73                |
| Propriedade industrial e intelectual                                                     |                             |                   |                  |           |                    |                       |                   |             |                           |
| Outros                                                                                   |                             |                   |                  |           |                    |                       |                   |             |                           |
| Ativos intangíveis em curso                                                              | 78.478,49                   | 399.133,42        |                  |           |                    |                       |                   |             | 477.611,91                |
| <b>TOTAL</b>                                                                             | <b>156.168,09</b>           | <b>521.951,34</b> | <b>-852,30</b>   |           |                    |                       | <b>-18.135,49</b> |             | <b>659.131,64</b>         |

3

**Quadro 4 - Adições**

| RUBRICAS                                                                                 | Adições  |                   |        |                  |         |        |                    |                 |       |                  |                   |
|------------------------------------------------------------------------------------------|----------|-------------------|--------|------------------|---------|--------|--------------------|-----------------|-------|------------------|-------------------|
|                                                                                          | Internas | Compra            | Cessão | Transf. Ou Troca | Exprop. | Doação | Dação em Pagamento | Locação Financ. | Fusão | Outras           | Total             |
| <b>Ativos intangíveis de domínio público, património histórico, artístico e cultural</b> |          |                   |        |                  |         |        |                    |                 |       |                  |                   |
| Goodwill                                                                                 |          |                   |        |                  |         |        |                    |                 |       |                  |                   |
| Projebs de desenvolvimento                                                               |          |                   |        |                  |         |        |                    |                 |       |                  |                   |
| Programas de computador e sistemas de informação                                         |          | 122.817,92        |        |                  |         |        |                    |                 |       |                  | 122.817,92        |
| Propriedade industrial e intelectual                                                     |          |                   |        |                  |         |        |                    |                 |       |                  |                   |
| Outros                                                                                   |          |                   |        |                  |         |        |                    |                 |       |                  |                   |
| Ativos intangíveis em curso                                                              |          | 386.468,39        |        |                  |         |        |                    |                 |       | 12.665,03        | 399.133,42        |
| <b>TOTAL</b>                                                                             |          | <b>509.286,31</b> |        |                  |         |        |                    |                 |       | <b>12.665,03</b> | <b>521.951,34</b> |

#### Nota 4 - Acordos de concessão de serviços: concedente

No quadro seguinte encontram-se descritos os contratos de concessão, com todos os elementos fundamentais. Não há lugar a qualquer pagamento, há sim lugar a recebimentos.

**Quadro 5 - Acordos de concessão de serviços**

| Acordos de concessão de serviço                                                                     | Concessionário                                                 | Ativo de concessão | Período de concessão | Valor do contrato | Pagamentos ao concessionário |              |              |
|-----------------------------------------------------------------------------------------------------|----------------------------------------------------------------|--------------------|----------------------|-------------------|------------------------------|--------------|--------------|
|                                                                                                     |                                                                |                    |                      |                   | Anos anteriores              | Ano corrente | Anos futuros |
| Concessão da exploração do sistema municipal de distribuição de água e de drenagem de águas         | ADC - águas de Cascais, SA                                     | -                  | 30 A                 | -                 | -                            | -            | -            |
| Construção e exploração de um parque público de estacionamento subterrâneo em cascais               | Parques da Estação da Estação SA                               | -                  | 50 A                 | -                 | -                            | -            | -            |
| Concessão da Construção e Exploração da Marina de Cascais                                           | Marcascais - Sociedade Concessionária da Marina de Cascais, SA | -                  | 50 A                 | -                 | -                            | -            | -            |
| Conceção, construção e concessão da exploração de forno crematório no complexo funerário de cascais | Servilusa Centro Funerário de Cascais, Lda                     | Terrenos           | 30 A                 | -                 | -                            | -            | -            |
| Exploração da concessão de distribuição de electricidade em baixa tensão                            | EDP Distribuição - Energia, S.A.                               | -                  | 20 A                 | -                 | -                            | -            | -            |



**Nota 5 - Ativos fixos tangíveis**

Os bens do ativo fixo tangível foram mensurados pelo seu custo e o gasto de depreciação dos ativos inicia quando fica disponível para uso e cessa quando o ativo é desreconhecido. A autarquia utiliza o método das quotas constantes (ou da linha reta) para calcular as depreciações.

Em 2019, o movimento ocorrido na quantia escriturada dos ativos tangíveis encontra-se de seguida.

4

**Quadro 6 - Variação das depreciações e perdas por imparidades acumuladas**

| RUBRICAS                                                                   | Início do período     |                                   |                                               |                                           | Final do período      |                                   |                                               |                                           |
|----------------------------------------------------------------------------|-----------------------|-----------------------------------|-----------------------------------------------|-------------------------------------------|-----------------------|-----------------------------------|-----------------------------------------------|-------------------------------------------|
|                                                                            | Quantia Bruta<br>(1)  | Depreciações<br>Acumuladas<br>(2) | Perdas por<br>Imparidade<br>Acumuladas<br>(3) | Quantia<br>escriturada<br>(4)=(1)-(2)-(3) | Quantia Bruta<br>(5)  | Depreciações<br>Acumuladas<br>(6) | Perdas por<br>Imparidade<br>Acumuladas<br>(7) | Quantia<br>escriturada<br>(8)=(5)-(6)-(7) |
| <b>Bens de domínio público, património histórico, artístico e cultural</b> |                       |                                   |                                               |                                           |                       |                                   |                                               |                                           |
| Terrenos e recursos naturais                                               | 14.072.680,71         |                                   |                                               | 14.072.680,71                             | 15.072.008,79         |                                   |                                               | 15.072.008,79                             |
| Edifícios e outras construções                                             | 12.096.371,28         | 4.841.926,55                      |                                               | 7.254.444,73                              | 12.318.633,16         | 5.366.330,84                      |                                               | 6.952.302,32                              |
| Infraestruturas                                                            | 114.521.551,28        | 68.448.865,29                     |                                               | 46.072.685,99                             | 121.943.106,95        | 73.821.890,24                     |                                               | 48.121.216,71                             |
| Património histórico, artístico e cultural                                 | 3.222.532,79          | 103.259,50                        |                                               | 3.119.273,29                              | 3.223.136,70          | 109.170,96                        |                                               | 3.113.965,74                              |
| Outros                                                                     |                       |                                   |                                               |                                           |                       |                                   |                                               |                                           |
| Bens de domínio público em curso                                           | 2.065.690,19          |                                   |                                               | 2.065.690,19                              | 1.835.995,72          |                                   |                                               | 1.835.995,72                              |
|                                                                            | 145.978.826,25        | 73.394.051,34                     |                                               | 72.584.774,91                             | 154.392.881,32        | 79.297.392,04                     |                                               | 75.095.489,28                             |
| <b>Outros ativos fixos tangíveis</b>                                       |                       |                                   |                                               |                                           |                       |                                   |                                               |                                           |
| Terrenos e recursos naturais                                               | 163.913.698,12        | 148,16                            |                                               | 163.913.549,96                            | 170.830.344,19        |                                   |                                               | 170.830.344,19                            |
| Edifícios e outras construções                                             | 262.946.502,81        | 58.067.913,02                     |                                               | 204.878.589,79                            | 276.448.418,65        | 62.937.854,83                     |                                               | 213.510.563,82                            |
| Equipamento básico                                                         | 15.440.662,84         | 12.819.748,46                     |                                               | 2.620.914,38                              | 16.451.258,95         | 13.467.065,01                     |                                               | 2.984.193,94                              |
| Equipamento de transporte                                                  | 7.775.971,04          | 7.160.052,04                      |                                               | 615.919,00                                | 8.042.393,40          | 7.253.470,15                      |                                               | 788.923,25                                |
| Equipamento administrativo                                                 | 10.171.600,06         | 8.808.167,86                      |                                               | 1.363.432,20                              | 10.112.667,55         | 8.730.725,68                      |                                               | 1.381.941,87                              |
| Equipamentos biológicos                                                    |                       |                                   |                                               |                                           |                       |                                   |                                               |                                           |
| Outros                                                                     | 11.836.690,55         | 10.090.159,83                     |                                               | 1.746.530,72                              | 12.918.530,89         | 10.331.727,81                     |                                               | 2.586.803,08                              |
| Ativos fixos tangíveis em curso                                            | 6.463.340,94          |                                   |                                               | 6.463.340,94                              | 4.302.324,54          |                                   |                                               | 4.302.324,54                              |
|                                                                            | 478.548.466,36        | 96.946.189,37                     |                                               | 381.602.276,99                            | 499.105.938,17        | 102.720.843,48                    |                                               | 396.385.094,69                            |
| <b>TOTAL</b>                                                               | <b>624.527.292,61</b> | <b>170.340.240,71</b>             |                                               | <b>454.187.051,90</b>                     | <b>653.498.819,49</b> | <b>182.018.235,52</b>             |                                               | <b>471.480.583,97</b>                     |

Quadro 7 - Quantia escriturada e variações do período

| RUBRICAS                                                                   | Variações                         |                      |                            |                |                                          |                          |                            |                      | Quantia<br>Escriturada<br>Final |
|----------------------------------------------------------------------------|-----------------------------------|----------------------|----------------------------|----------------|------------------------------------------|--------------------------|----------------------------|----------------------|---------------------------------|
|                                                                            | Quantia<br>Escriturada<br>Inicial | Adições              | Transferências<br>internas | Revalorizações | Reversões de<br>perdas por<br>imparidade | Perdas por<br>imparidade | Depreciações<br>do período | Diminuições          |                                 |
| <b>Bens de domínio público, património histórico, artístico e cultural</b> |                                   |                      |                            |                |                                          |                          |                            |                      |                                 |
| Terrenos e recursos naturais                                               | 14.072.680,71                     | 439.884,19           | 559.443,89                 |                |                                          |                          |                            |                      | 15.072.008,79                   |
| Edifícios e outras construções                                             | 7.254.444,73                      | 411.729,02           | -141.400,56                |                |                                          |                          | -572.470,87                |                      | 6.952.302,32                    |
| Infraestruturas                                                            | 46.072.685,99                     | 1.827.509,03         | 5.594.046,64               |                |                                          |                          | -5.373.024,95              |                      | 48.121.216,71                   |
| Património histórico, artístico e cultural                                 | 3.119.273,29                      | 603,91               |                            |                |                                          |                          | -5.911,46                  |                      | 3.113.965,74                    |
| Outros                                                                     |                                   |                      |                            |                |                                          |                          |                            |                      |                                 |
| Bens de domínio público em curso                                           | 2.065.690,19                      | 6.847.618,72         | -5.724.993,04              |                |                                          |                          |                            | -1.352.320,15        | 1.835.995,72                    |
| Ativos fixos em concessão                                                  |                                   |                      |                            |                |                                          |                          |                            |                      |                                 |
| Terrenos e recursos naturais                                               |                                   |                      |                            |                |                                          |                          |                            |                      |                                 |
| Edifícios e outras construções                                             |                                   |                      |                            |                |                                          |                          |                            |                      |                                 |
| Infraestruturas                                                            |                                   |                      |                            |                |                                          |                          |                            |                      |                                 |
| Património histórico, artístico e cultural                                 |                                   |                      |                            |                |                                          |                          |                            |                      |                                 |
| Ativos fixos em concessão em curso                                         |                                   |                      |                            |                |                                          |                          |                            |                      |                                 |
|                                                                            | 72.584.774,91                     | 9.527.344,87         | 287.096,93                 |                |                                          |                          | -5.951.407,28              | -1.352.320,15        | 75.095.489,28                   |
| <b>Outros ativos fixos tangíveis</b>                                       |                                   |                      |                            |                |                                          |                          |                            |                      |                                 |
| Terrenos e recursos naturais                                               | 163.913.549,96                    | 3.781.397,32         | 3.566.222,57               |                |                                          |                          |                            | -430.825,66          | 170.830.344,19                  |
| Edifícios e outras construções                                             | 204.878.589,79                    | 6.497.734,13         | 7.447.173,18               |                |                                          |                          | -5.287.285,52              | -25.647,76           | 213.510.563,82                  |
| Equipamento básico                                                         | 2.620.914,38                      | 1.192.483,32         | 111.525,35                 |                |                                          |                          | -750.808,88                | -189.920,23          | 2.984.193,94                    |
| Equipamento de transporte                                                  | 615.919,00                        | 373.559,05           | 14.090,58                  |                |                                          |                          | -139.879,81                | -74.765,57           | 788.923,25                      |
| Equipamento administrativo                                                 | 1.363.432,20                      | 426.187,62           | 85.977,62                  |                |                                          |                          | -491.770,04                | -1.885,53            | 1.381.941,87                    |
| Equipamentos biológicos                                                    |                                   | 1.293,08             |                            |                |                                          |                          | -37,23                     | -1.255,85            |                                 |
| Outros                                                                     | 1.746.530,72                      | 801.853,78           | 472.452,00                 |                |                                          |                          | -424.814,07                | -9.219,35            | 2.586.803,08                    |
| Ativos fixos tangíveis em curso                                            | 6.463.340,94                      | 10.448.788,11        | -12.001.493,75             |                |                                          |                          |                            | -608.310,76          | 4.302.324,54                    |
|                                                                            | 381.602.276,99                    | 23.523.296,41        | -304.052,45                |                |                                          |                          | -7.094.595,55              | -1.341.830,71        | 396.385.094,69                  |
| <b>TOTAL</b>                                                               | <b>454.187.051,90</b>             | <b>33.050.641,28</b> | <b>-16.955,52</b>          |                |                                          |                          | <b>-13.046.002,83</b>      | <b>-2.694.150,86</b> | <b>471.480.583,97</b>           |

5

Quadro 8 - Adições

| RUBRICAS                                                                   | Adições  |                      |        |                           |              |                                |                        |                       |                                     |                     | Total                |
|----------------------------------------------------------------------------|----------|----------------------|--------|---------------------------|--------------|--------------------------------|------------------------|-----------------------|-------------------------------------|---------------------|----------------------|
|                                                                            | Internas | Compra               | Cessão | Transferência<br>ou troca | Expropriação | Doação,<br>herança e<br>outros | Doação em<br>Pagamento | Locação<br>Financeira | Fusão, cisão<br>e<br>reestruturação | Outras              |                      |
| <b>Bens de domínio público, património histórico, artístico e cultural</b> |          |                      |        |                           |              |                                |                        |                       |                                     |                     |                      |
| Terrenos e recursos naturais                                               |          | 439.740,33           |        |                           |              | 143,86                         |                        |                       |                                     |                     | 439.884,19           |
| Edifícios e outras construções                                             |          | 411.729,02           |        |                           |              |                                |                        |                       |                                     |                     | 411.729,02           |
| Infraestruturas                                                            |          | 1.089.291,42         |        |                           |              |                                |                        |                       |                                     | 738.217,61          | 1.827.509,03         |
| Património histórico, artístico e cultural                                 |          | 603,91               |        |                           |              |                                |                        |                       |                                     |                     | 603,91               |
| Outros                                                                     |          |                      |        |                           |              |                                |                        |                       |                                     |                     |                      |
| Bens de domínio público em curso                                           |          | 6.847.618,72         |        |                           |              |                                |                        |                       |                                     |                     | 6.847.618,72         |
| Ativos fixos em concessão                                                  |          |                      |        |                           |              |                                |                        |                       |                                     |                     |                      |
| Terrenos e recursos naturais                                               |          |                      |        |                           |              |                                |                        |                       |                                     |                     |                      |
| Edifícios e outras construções                                             |          |                      |        |                           |              |                                |                        |                       |                                     |                     |                      |
| Infraestruturas                                                            |          |                      |        |                           |              |                                |                        |                       |                                     |                     |                      |
| Património histórico, artístico e cultural                                 |          |                      |        |                           |              |                                |                        |                       |                                     |                     |                      |
| Ativos fixos em concessão em curso                                         |          |                      |        |                           |              |                                |                        |                       |                                     |                     |                      |
|                                                                            |          | 8.788.983,40         |        |                           |              | 143,86                         |                        |                       |                                     | 738.217,61          | 9.527.344,87         |
| <b>Outros ativos fixos tangíveis</b>                                       |          |                      |        |                           |              |                                |                        |                       |                                     |                     |                      |
| Terrenos e recursos naturais                                               |          | 3.313.963,25         |        | 332.614,77                |              | 134.819,30                     |                        |                       |                                     |                     | 3.781.397,32         |
| Edifícios e outras construções                                             |          | 4.956.761,31         |        | 251.992,50                |              | 41.280,72                      |                        |                       |                                     | 1.247.699,60        | 6.497.734,13         |
| Equipamento básico                                                         |          | 1.183.407,66         |        |                           |              |                                |                        |                       |                                     | 9.075,66            | 1.192.483,32         |
| Equipamento de transporte                                                  |          | 373.559,05           |        |                           |              |                                |                        |                       |                                     |                     | 373.559,05           |
| Equipamento administrativo                                                 |          | 418.789,53           |        |                           |              | 6.342,00                       |                        |                       |                                     | 1.056,09            | 426.187,62           |
| Equipamentos biológicos                                                    |          |                      |        |                           |              |                                |                        |                       |                                     | 1.293,08            | 1.293,08             |
| Outros                                                                     |          | 795.979,27           |        |                           |              | 1.090,50                       |                        |                       |                                     | 4.784,01            | 801.853,78           |
| Ativos fixos tangíveis em curso                                            |          | 10.448.788,11        |        |                           |              |                                |                        |                       |                                     |                     | 10.448.788,11        |
|                                                                            |          | 21.491.248,18        |        | 584.607,27                |              | 183.532,52                     |                        |                       |                                     | 1.263.908,44        | 23.523.296,41        |
| <b>TOTAL</b>                                                               |          | <b>30.280.231,58</b> |        | <b>584.607,27</b>         |              | <b>183.676,38</b>              |                        |                       |                                     | <b>2.002.126,05</b> | <b>33.050.641,28</b> |

**Quadro 9 - Diminuições**

| RUBRICAS                                                                   | Diminuições                 |                        |                       |                              |                     |                     |
|----------------------------------------------------------------------------|-----------------------------|------------------------|-----------------------|------------------------------|---------------------|---------------------|
|                                                                            | Alienações a título oneroso | Transferência ou troca | Devolução ou reversão | Fusão, cisão, reestruturação | Outras              | Total               |
| <b>Bens de domínio público, património histórico, artístico e cultural</b> |                             |                        |                       |                              |                     |                     |
| Terrenos e recursos naturais                                               |                             |                        |                       |                              |                     |                     |
| Edifícios e outras construções                                             |                             |                        |                       |                              |                     |                     |
| Infraestruturas                                                            |                             |                        |                       |                              |                     |                     |
| Património histórico, artístico e cultural                                 |                             |                        |                       |                              |                     |                     |
| Outros                                                                     |                             |                        |                       |                              |                     |                     |
| Bens de domínio público em curso                                           |                             |                        |                       |                              | 1.352.320,15        | 1.352.320,15        |
| Ativos fixos em concessão                                                  |                             |                        |                       |                              |                     |                     |
| Terrenos e recursos naturais                                               |                             |                        |                       |                              |                     |                     |
| Edifícios e outras construções                                             |                             |                        |                       |                              |                     |                     |
| Infraestruturas                                                            |                             |                        |                       |                              |                     |                     |
| Património histórico, artístico e cultural                                 |                             |                        |                       |                              |                     |                     |
| Ativos fixos em concessão em curso                                         |                             |                        |                       |                              |                     |                     |
|                                                                            |                             |                        |                       |                              | 1.352.320,15        | 1.352.320,15        |
| <b>Outros ativos fixos tangíveis</b>                                       |                             |                        |                       |                              |                     |                     |
| Terrenos e recursos naturais                                               | 373.177,68                  | 57.796,14              |                       |                              | -148,16             | 430.825,66          |
| Edifícios e outras construções                                             |                             |                        |                       |                              | 25.647,76           | 25.647,76           |
| Equipamento básico                                                         |                             |                        |                       |                              | 189.920,23          | 189.920,23          |
| Equipamento de transporte                                                  |                             |                        |                       |                              | 74.765,57           | 74.765,57           |
| Equipamento administrativo                                                 |                             |                        |                       |                              | 1.885,53            | 1.885,53            |
| Equipamentos biológicos                                                    |                             |                        |                       |                              | 1.255,85            | 1.255,85            |
| Outros                                                                     |                             |                        |                       |                              | 9.219,35            | 9.219,35            |
| Ativos fixos tangíveis em curso                                            |                             |                        |                       |                              | 608.310,76          | 608.310,76          |
|                                                                            | 373.177,68                  | 57.796,14              |                       |                              | 910.856,89          | 1.341.830,71        |
| <b>TOTAL</b>                                                               | <b>373.177,68</b>           | <b>57.796,14</b>       |                       |                              | <b>2.263.177,04</b> | <b>2.694.150,86</b> |

**Nota 6 - Locações**

O Município de Cascais tem cinco contratos de locação operacional, cujos dados se apresentam no quadro seguinte.

**Quadro 10 - Locações operacionais - locador**

| Bens Locados              | Valor do contrato   | Pagamentos efetuados acumulados |                     |                    |                     | Futuros pagamentos mínimos |                   |                   |                     | Valor presente dos futuros pagamentos mínimos |
|---------------------------|---------------------|---------------------------------|---------------------|--------------------|---------------------|----------------------------|-------------------|-------------------|---------------------|-----------------------------------------------|
|                           |                     | Período                         |                     | Acumulado          |                     | Até 1 ano                  | Entre 1 e 5 anos  | Superior a 5 anos | Total               |                                               |
|                           |                     | Pagamentos mínimos              | Rendas contingentes | Pagamentos mínimos | Rendas contingentes |                            |                   |                   |                     |                                               |
| Equipamento informático   | 1 642 160,70        |                                 | 7 227,07            | 823 703,48         | 811 230,15          |                            |                   |                   |                     |                                               |
| Equipamento informático   | 270 600,00          | 79 713,24                       | 123 717,99          |                    |                     | 26 571,08                  |                   |                   | 26 571,08           |                                               |
| Equipamento de transporte | 92 001,44           | 23 000,40                       |                     | 1 916,70           |                     | 23 000,40                  | 44 083,94         |                   | 67 084,34           |                                               |
| Equipamento de transporte | 61 401,60           | 3 833,40                        |                     |                    |                     | 9 200,16                   | 48 368,04         |                   | 57 568,20           |                                               |
| Equipamento Informático   | 1 315 978,54        |                                 |                     |                    |                     | 438 659,52                 | 877 319,02        |                   | 1 315 978,54        |                                               |
| <b>Total</b>              | <b>3 382 142,28</b> | <b>106 547,04</b>               | <b>130 945,06</b>   | <b>825 620,18</b>  | <b>811 230,15</b>   | <b>497 431,16</b>          | <b>969 771,00</b> |                   | <b>1 467 202,16</b> |                                               |

**Nota 7 - Custo de empréstimos obtidos**

Informação no ANEXO III.

**Nota 8 - Propriedades de investimento**

As propriedades de investimento são mensuradas ao custo. O custo de aquisição compreende o seu preço de compra e quaisquer outros gastos que lhe sejam diretamente imputáveis.

De seguida apresenta-se o quadro com as propriedades de investimento no início e no final do ano.

**Quadro 11 – Variações: modelo do custo**

| RUBRICAS                       | Quanta Escriturada Inicial | Variações         |                  |           |                    |                       |                   |             | Quanta Escriturada Final |
|--------------------------------|----------------------------|-------------------|------------------|-----------|--------------------|-----------------------|-------------------|-------------|--------------------------|
|                                |                            | Adições           | Transf. Internas | Revaloriz | Reversões e Perdas | Perdas por Imparidade | Amortiz. Período  | Diminuições |                          |
| Bens de Domínio Público        |                            |                   |                  |           |                    |                       |                   |             |                          |
| Terrenos e Recursos Naturais   | 21.194.504,67              |                   |                  |           |                    |                       |                   |             | 21.194.504,67            |
| Edifícios e Outras Construções | 4.855.667,33               | 129.861,13        | 17.807,82        |           |                    |                       | -87.778,40        |             | 4.915.557,88             |
| Outras PI                      |                            |                   |                  |           |                    |                       |                   |             |                          |
| PI em Curso                    |                            |                   |                  |           |                    |                       |                   |             |                          |
| <b>TOTAL</b>                   | <b>26.050.172,00</b>       | <b>129.861,13</b> | <b>17.807,82</b> |           |                    |                       | <b>-87.778,40</b> |             | <b>26.110.062,55</b>     |

**Quadro 12 – Adições: modelo do custo**

| RUBRICAS                       | Adições  |                   |        |                  |          |        |                    |              |       |        |                   |
|--------------------------------|----------|-------------------|--------|------------------|----------|--------|--------------------|--------------|-------|--------|-------------------|
|                                | Internas | Compra            | Cessão | Transf. Ou Troca | Expropr. | Doação | Dação em Pagamento | Locação Fin. | Fusão | Outras | Total             |
| Bens de Domínio Público        |          |                   |        |                  |          |        |                    |              |       |        |                   |
| Terrenos e Recursos Naturais   |          |                   |        |                  |          |        |                    |              |       |        |                   |
| Edifícios e Outras Construções |          | 129.861,13        |        |                  |          |        |                    |              |       |        | 129.861,13        |
| Outras PI                      |          |                   |        |                  |          |        |                    |              |       |        |                   |
| PI em Curso                    |          |                   |        |                  |          |        |                    |              |       |        |                   |
| <b>TOTAL</b>                   |          | <b>129.861,13</b> |        |                  |          |        |                    |              |       |        | <b>129.861,13</b> |

**Nota 9 – Imparidade de ativos**

Informação no ANEXO IV.

**Nota 10 - Inventários**

O custo de cada item de inventário é determinado através da média ponderada do seu custo inicial e do custo de itens semelhantes adquiridos durante o ano de 2019 – custo médio ponderado. De seguida apresenta-se o quadro com a informação dos valores da conta de inventários e os movimentos do período.

**Quadro 13 - Inventários**

| Ativo                                         | Quantia bruta | Imparidade acumulada | Quantia recuperável |
|-----------------------------------------------|---------------|----------------------|---------------------|
| Mercadorias                                   |               |                      |                     |
| Matérias primas, subsidiárias e de consumo    | 1.375.061,70  | 353.584,15           | 1.021.477,55        |
| Produtos acabados e intermédios               |               |                      |                     |
| Subprodutos, desperdícios, resíduos e refugos |               |                      |                     |
| Produtos e trabalhos em curso                 |               |                      |                     |
| Total                                         | 1.375.061,70  | 353.584,15           | 1.021.477,55        |

**Quadro 14 – Inventários: movimentos do período**

| Rubrica                                       | Quantia escriturada inicial | Movimentos do período |                   |                                       |                       |                                    |                                |                                | Quantia escriturada final |
|-----------------------------------------------|-----------------------------|-----------------------|-------------------|---------------------------------------|-----------------------|------------------------------------|--------------------------------|--------------------------------|---------------------------|
|                                               |                             | Compras Líquidas      | Consumos/gastos   | Variações nos inventários da produção | Perdas por imparidade | Reversões de perdas por imparidade | Outras reduções de inventários | Outros aumentos de Inventários |                           |
|                                               |                             | (1)                   | (2)               | (3)                                   | (4)                   | (5)                                | (6)                            | (7)                            |                           |
| Mercadorias                                   |                             |                       |                   |                                       |                       |                                    |                                |                                |                           |
| Matérias Primas, subsidiárias e de consumo    | 844.086,19                  | 598.539,59            | 571.256,39        |                                       |                       |                                    |                                | 150.108,16                     | 1.021.477,55              |
| Produtos acabados e intermédios               |                             |                       |                   |                                       |                       |                                    |                                |                                |                           |
| Subprodutos, desperdícios, resíduos e refugos |                             |                       |                   |                                       |                       |                                    |                                |                                |                           |
| Produtos e trabalhos em curso                 |                             |                       |                   |                                       |                       |                                    |                                |                                |                           |
| <b>TOTAL</b>                                  | <b>844.086,19</b>           | <b>598.539,59</b>     | <b>571.256,39</b> |                                       |                       |                                    |                                | <b>150.108,16</b>              | <b>1.021.477,55</b>       |

**Nota 13 - Rendimento de transações com contraprestação**

As notas têm por objetivo prescrever o tratamento contabilístico do rendimento proveniente de transações e acontecimentos que tenham uma contraprestação, destacando como aspeto principal a determinação do momento do reconhecimento.

O rendimento é reconhecido quando for provável que fluam para a entidade benefícios económicos futuros ou potencial de serviço e estes benefícios possam ser mensurados com fiabilidade. De seguida apresenta-se o detalhe destes rendimentos.

Quadro 15 - Rendimentos com contraprestação

| Tipo de rendimento                                      | Rendimento do período reconhecido em |                    | Quantias por receber |                     | Adiantamentos recebidos |
|---------------------------------------------------------|--------------------------------------|--------------------|----------------------|---------------------|-------------------------|
|                                                         | Resultados                           | Património líquido | Início do período    | Final do Período    |                         |
| <b>Taxas, multas e outras penalidades</b>               |                                      |                    |                      |                     |                         |
| Taxas específicas das autarquias locais                 | 5.704.207,09                         |                    |                      |                     |                         |
| <b>Vendas</b>                                           |                                      |                    |                      |                     |                         |
| Água                                                    | 137,60                               |                    |                      |                     |                         |
| Produtos acabados e intermédios                         | 9.666,99                             |                    |                      |                     |                         |
| Subprodutos, desperdícios, resíduos e refugos           | 40.811,68                            |                    |                      |                     |                         |
| Outros                                                  | 1.534,41                             |                    |                      |                     |                         |
| <b>Prestação de serviços</b>                            |                                      |                    |                      |                     |                         |
| Resíduos sólidos                                        | 13.307.374,32                        |                    | 1.086.667,67         | 1.161.037,51        |                         |
| Trabalhos por conta de particulares                     | 100.453,95                           |                    |                      |                     |                         |
| Cemitérios                                              | 195.065,17                           |                    |                      |                     |                         |
| Mercados e feiras                                       | 8.902,92                             |                    |                      |                     |                         |
| Refeições escolares                                     | 1.362.553,40                         |                    |                      |                     |                         |
| Serviços recreativos                                    | 58.606,00                            |                    |                      |                     |                         |
| Vistórias e ensaios                                     | 26.357,50                            |                    |                      |                     |                         |
| Aluguer de espaços                                      | 220,73                               |                    |                      |                     |                         |
| Outros                                                  | 266.083,07                           |                    |                      |                     |                         |
| <b>Alienações</b>                                       |                                      |                    |                      |                     |                         |
| Alienações de ativos fixos tangíveis                    | 115.844,66                           |                    |                      |                     |                         |
| <b>Rendas/Concessões</b>                                |                                      |                    |                      |                     |                         |
| Energia elétrica (EDP)                                  | 3.947.880,08                         |                    |                      |                     |                         |
| AdC                                                     | 1.705.906,03                         |                    |                      |                     |                         |
| Marina de Cascais                                       | 16.632,41                            |                    |                      |                     |                         |
| Forno Crematório                                        | 46.483,93                            |                    | 4.445,00             | 4.183,02            |                         |
| Mercados e feiras                                       | 24.786,00                            |                    |                      |                     |                         |
| Outras                                                  | 604.312,78                           |                    |                      |                     |                         |
| Rendas de edifícios e outras construções                | 94.223,93                            |                    |                      |                     |                         |
| <b>Juros, dividendos e outros rendimentos similares</b> | <b>65.469,37</b>                     |                    | <b>4.191,43</b>      | <b>3.280,11</b>     |                         |
| <b>Outros Rendimentos e Ganhos</b>                      |                                      |                    |                      |                     |                         |
| Ganhos em Inventários                                   | 434.762,15                           |                    |                      |                     |                         |
| Ganhos em Entidades Participadas                        | 5.723,49                             |                    |                      |                     |                         |
| Outros                                                  | 5.288.654,88                         |                    | 22.015,25            | 1.246.120,00        |                         |
| <b>TOTAL</b>                                            | <b>33.432.654,54</b>                 |                    | <b>1.117.319,35</b>  | <b>2.414.620,64</b> |                         |

**Nota 14 - Rendimento de transações sem contraprestação**

As transações sem contraprestação subdividem-se em impostos e transferências. Os impostos são benefícios económicos ou potencial de serviço obrigatoriamente pagos ou a pagar a entidades públicas, de acordo com disposições legais adequadas, criadas para proporcionar rendimento às administrações públicas. As transferências são influxos de benefícios económicos futuros ou potencial de serviço provenientes de transações sem contraprestação que não sejam impostos.

De seguida apresenta-se o detalhe destes rendimentos.

**Quadro 16 - Rendimentos sem contraprestação**

| Tipo de rendimento                                                | Rendimento do período reconhecido em |                    | Quantias por receber |                     | Adiantamentos recebidos |
|-------------------------------------------------------------------|--------------------------------------|--------------------|----------------------|---------------------|-------------------------|
|                                                                   | Resultados                           | Património líquido | Início do período    | Final do Período    |                         |
| <b>Impostos diretos</b>                                           |                                      |                    |                      |                     |                         |
| Derrama                                                           | 7.249.282,91                         |                    | 145.040,19           | 3.150,73            |                         |
| Imposto municipal sobre imóveis                                   | 50.867.028,44                        |                    | 899.662,39           | 734.022,12          |                         |
| Imposto único de circulação                                       | 6.914.312,05                         |                    | 392.404,46           | 450.458,75          |                         |
| <b>Impostos indiretos</b>                                         |                                      |                    |                      |                     |                         |
| Loteamentos e obras                                               | 5.369.357,88                         |                    |                      |                     |                         |
| Ocupação da via pública                                           | 3.979.808,25                         |                    |                      |                     |                         |
| Publicidade                                                       | 1.793.731,85                         |                    |                      |                     |                         |
| Taxa municipal de direitos de passagem                            | 105.064,51                           |                    |                      |                     |                         |
| Taxa de depósito da ficha técnica de habitação                    | 4.618,25                             |                    |                      |                     |                         |
| Imposto municipal sobre as transmissões onerosas de imóveis       | 67.633.411,44                        |                    | 6.167.965,66         | 5.781.321,60        |                         |
| Outros                                                            | 365.199,25                           |                    |                      |                     |                         |
| <b>Taxas, multas e outras penalidades</b>                         |                                      |                    |                      |                     |                         |
| Multas e outras penalidades                                       | 1.001.020,10                         |                    |                      |                     |                         |
| Outras multas e penalidades                                       | 512.379,42                           |                    |                      |                     |                         |
| <b>Transferências e subsídios correntes obtidos</b>               |                                      |                    |                      |                     |                         |
| Participação IRS                                                  | 20.393.569,00                        |                    |                      |                     |                         |
| Contrato interadministrativo educação                             | 11.184.532,75                        |                    |                      |                     |                         |
| Projetos co-financiados                                           | 123.129,75                           |                    |                      |                     |                         |
| Outros                                                            | 1.619.601,46                         |                    |                      |                     |                         |
| <b>Reversões</b>                                                  |                                      |                    |                      |                     |                         |
| De perdas por imparidade                                          | 3.896.263,72                         |                    |                      |                     |                         |
| De provisões                                                      | 273.691,90                           |                    |                      |                     |                         |
| <b>Imputação de subsídios e transferências para investimentos</b> | <b>325.920,68</b>                    |                    |                      |                     |                         |
| <b>TOTAL</b>                                                      | <b>183.611.923,61</b>                |                    | <b>7.605.072,70</b>  | <b>6.968.953,20</b> |                         |

**Nota 15 - Provisões, passivos contingentes e ativos contingentes**

Relativamente aos diversos processos judiciais que se encontram em curso, quer instaurados pelo Município de Cascais, quer instaurados por outras entidades, após reapreciação jurídica para efeitos de prestação anual das contas, foi ajustada a provisão para outros riscos e encargos para € 9.268.054, que se estima suficiente para fazer face a eventuais indemnizações de processos onde existe um risco significativo de ocorrerem decisões desfavoráveis ao Município.

Não foram constituídas provisões para os restantes processos judiciais em curso, nomeadamente, interpostos por terceiros ao Município de Cascais, uma vez que o valor envolvido de indemnizações reclamadas é impossível de mensurar com suficiente fiabilidade.



Quadro 17 - Provisões

| RUBRICAS                                      | Quantia escriturada inicial (1) | Aumentos            |                                    |                     |                                | Diminuições         |               |                        |                                   | Quantia escriturada final (10)=(1)+(5)-(9) |
|-----------------------------------------------|---------------------------------|---------------------|------------------------------------|---------------------|--------------------------------|---------------------|---------------|------------------------|-----------------------------------|--------------------------------------------|
|                                               |                                 | Reforços (2)        | Aumentos da quantia descontada (3) | Outros aumentos (4) | Total aumentos (5)=(2)+(3)+(4) | Utilizações (6)     | Reversões (7) | Outras diminuições (8) | Total diminuições (9)=(6)+(7)+(8) |                                            |
| Impostos, contribuições e taxas               |                                 |                     |                                    |                     |                                |                     |               |                        |                                   |                                            |
| Garantias a clientes                          |                                 |                     |                                    |                     |                                |                     |               |                        |                                   |                                            |
| Processos judiciais em curso                  | 9.981.679,91                    | 1.487.371,40        |                                    |                     | 1.487.371,40                   | 2.170.997,44        |               |                        | 2.170.997,44                      | 9.298.053,87                               |
| Acidentes de trabalho e doenças profissionais |                                 |                     |                                    |                     |                                |                     |               |                        |                                   |                                            |
| Matérias ambientais                           |                                 |                     |                                    |                     |                                |                     |               |                        |                                   |                                            |
| Contratos onerosos                            |                                 |                     |                                    |                     |                                |                     |               |                        |                                   |                                            |
| Reestruturação e reorganização                |                                 |                     |                                    |                     |                                |                     |               |                        |                                   |                                            |
| Outras provisões                              |                                 |                     |                                    |                     |                                |                     |               |                        |                                   |                                            |
| <b>Total</b>                                  | <b>9.981.679,91</b>             | <b>1.487.371,40</b> |                                    |                     | <b>1.487.371,40</b>            | <b>2.170.997,44</b> |               |                        | <b>2.170.997,44</b>               | <b>9.298.053,87</b>                        |

## Nota 20 - Divulgações de partes relacionadas

Nos quadros seguintes indica-se o controlo do Município de Cascais nas suas participadas e as transações entre partes relacionadas.

Quadro 18 - Entidades controladas

| Designação da Entidade                                                      | Tipo de Entidade | Morada                                                                         | Capital Social | Participação  | % Controlo |          | Controlo Final |
|-----------------------------------------------------------------------------|------------------|--------------------------------------------------------------------------------|----------------|---------------|------------|----------|----------------|
|                                                                             |                  |                                                                                |                |               | Direto     | Indireto |                |
| EMAC - Empresa Municipal de Ambiente de Cascais                             | EM,SA            | Complexo Multiserviços, Estrada de Manique, 1830 Alcoitão 2645-138 Alcabideche | 1.000.000,00   | 1.000.000,00  | 100%       |          | 100%           |
| CASCAIS PRÓXIMA - Gestão de Mobilidade, Espaços urbanos e Energias          | EM,SA            | Complexo Multiserviços, Estrada de Manique, 1830 Alcoitão 2645-138 Alcabideche | 1.220.000,00   | 1.220.000,00  | 100%       |          | 100%           |
| CASCAIS ENVOLVENTE - Gestão Social de Habitação                             | EM,SA            | Complexo Multiserviços, Estrada de Manique, 1830 Alcoitão 2645-138 Alcabideche | 200.000,00     | 200.000,00    | 100%       |          | 100%           |
| CASCAIS DINÂMICA - Gestão de Economia, Turismo e Empreendedorismo           | EM,SA            | Av. Clotilde, Edifício Centro Congressos 3D 2765-211 Estoril                   | 30.867.000,00  | 30.777.190,00 | 100,00%    |          | 100%           |
| Fundação D. Luis I                                                          | FP               | Centro Cultural de Cascais Av. Rei Humberto d'Itália - 2750-800 Cascais        | 319.230,68     | 199.519,16    | 62,50%     |          | 62,50%         |
| ASFA - Associação S. Francisco de Assis                                     | ASFL             | Estrada Principal do Zambujeiro 2755-307 Alcabideche                           | 48.383,41      | 24.939,99     | 51,55%     |          | 51,55%         |
| Agência DNA Cascais                                                         | ASFL             | Ninho de Empresas DNA Cascais Cruz de Popa 2645-449 Alcabideche                | -              | -             | 100%       |          | 100%           |
| CEJ CASCAIS2018 Associação para a promoção da capital Europeia da Juventude | ASFL             | Avenida Valbom, 21 2750-508 Cascais                                            | -              | -             | 100,00%    |          | 100%           |

**Quadro 19 - Transações entre partes relacionadas**

| Entidade relacionada                                               | Natureza do relacionamento | Transação                               |               |                           | Saldo no fim do período |
|--------------------------------------------------------------------|----------------------------|-----------------------------------------|---------------|---------------------------|-------------------------|
|                                                                    |                            | Tipo                                    | Quanta *      | % no total das transações |                         |
| EMAC - Empresa Municipal de Ambiente de Cascais                    | Entidade Controlada        | Fornecimentos e serviços externos       | 13.993.060,76 | 35,66%                    |                         |
|                                                                    |                            | Subsídios à exploração                  | 9.851.620,20  | 25,11%                    |                         |
| CASCAIS PRÓXIMA - Gestão de Mobilidade, Espaços urbanos e Energias | Entidade Controlada        | Fornecimentos e serviços externos       | 9.746.509,44  | 24,84%                    | 35.696,83               |
|                                                                    |                            | Investimentos em ativos não financeiros | 2.461.478,80  | 6,27%                     | 89.646,37               |
| CASCAIS ENVOLVENTE - Gestão Social de Habitação                    | Entidade Controlada        | Subsídios à exploração                  | 758.534,96    | 1,93%                     |                         |
| CASCAIS DINÂMICA - Gestão de Economia, Turismo e Empreendedorismo  | Entidade Controlada        | Fornecimentos e serviços externos       | 321.977,89    | 0,82%                     |                         |
| Fundação D. Luis I                                                 | Entidade Controlada        | Fornecimentos e serviços externos       | 300.000,00    | 0,76%                     |                         |
|                                                                    |                            | Subsídios à exploração                  | 345.554,00    | 0,88%                     |                         |
| ASFA - Associação S. Francisco de Assis                            | Entidade Controlada        | Subsídios à exploração                  | 460.513,60    | 1,17%                     |                         |
| Agência DNA Cascais                                                | Entidade Controlada        | Subsídios à exploração                  | 1.000.000,00  | 2,55%                     |                         |
| CEJ                                                                | Entidade Controlada        | Subsídios à exploração                  |               |                           |                         |

**Nota 23 – Outras divulgações**Candidaturas Overbooking

No âmbito das candidaturas no quadro comunitário, foram aprovadas, em regime de *overbooking*, despesas elegíveis, cujo financiamento a conceder ao Município de Cascais ascende a € 1.468.064,93, encontrando-se sujeito à existência de fundos.

## Nota final

As notas cuja numeração se encontra ausente deste anexo não são aplicáveis ao Município de Cascais ou a sua apresentação não é relevante para a leitura das demonstrações financeiras.

**Anexo I – Caracterização da entidade**

| CARATERIZAÇÃO DA ENTIDADE                                                                                                                                                                                                                                                                                                                                                                                                                                             |                      |           |
|-----------------------------------------------------------------------------------------------------------------------------------------------------------------------------------------------------------------------------------------------------------------------------------------------------------------------------------------------------------------------------------------------------------------------------------------------------------------------|----------------------|-----------|
| <b>1. IDENTIFICAÇÃO</b>                                                                                                                                                                                                                                                                                                                                                                                                                                               |                      |           |
| Designação: Município de Cascais                                                                                                                                                                                                                                                                                                                                                                                                                                      |                      |           |
| NIPC: 505187531                                                                                                                                                                                                                                                                                                                                                                                                                                                       |                      |           |
| Natureza: Autarquia Local                                                                                                                                                                                                                                                                                                                                                                                                                                             |                      |           |
| Endereço postal: Praça 5 de Outubro 2754-501 Cascais                                                                                                                                                                                                                                                                                                                                                                                                                  |                      |           |
| Telefone 214825000 Fax 214866183                                                                                                                                                                                                                                                                                                                                                                                                                                      |                      |           |
| Endereço de correio eletrónico: presidencia@cm-cascais.pt - dmag@cm-cascais.pt - dfp@cm-cascais.pt                                                                                                                                                                                                                                                                                                                                                                    |                      |           |
| Sítio na internet: www.cm-cascais.pt                                                                                                                                                                                                                                                                                                                                                                                                                                  |                      |           |
| Tem serviços de natureza consultiva e/ou serviços de fiscalização?                                                                                                                                                                                                                                                                                                                                                                                                    |                      | Sim Não X |
| Organograma em anexo                                                                                                                                                                                                                                                                                                                                                                                                                                                  |                      |           |
| <b>2. LEGISLAÇÃO</b>                                                                                                                                                                                                                                                                                                                                                                                                                                                  |                      |           |
| Regime Financeiro: Lei 73/2013 de 3 de setembro                                                                                                                                                                                                                                                                                                                                                                                                                       |                      |           |
| Regime Jurídico: Lei 75/2013 de 12 de setembro                                                                                                                                                                                                                                                                                                                                                                                                                        |                      |           |
| <b>3. PARTICIPAÇÕES DA ENTIDADE</b>                                                                                                                                                                                                                                                                                                                                                                                                                                   |                      |           |
| Serviços Municipalizados                                                                                                                                                                                                                                                                                                                                                                                                                                              | Sim                  | Não X     |
| (Se a entidade assinalar que detém participações, deverá abrir uma linha para indicar qual a entidade e, dentro dessa linha, deverá ter a opção SIM/NÃO para responder se detém influência dominante sobre aquela entidade)                                                                                                                                                                                                                                           | Influência dominante |           |
| Entidades Intermunicipais                                                                                                                                                                                                                                                                                                                                                                                                                                             |                      |           |
| AMTRES - Associação de Municípios de Cascais, Mafra, Oeiras e Sintra para o Tratamento de Resíduos Sólidos                                                                                                                                                                                                                                                                                                                                                            |                      | X         |
| Entidades Associativas Municipais                                                                                                                                                                                                                                                                                                                                                                                                                                     |                      |           |
| AGÊNCIA DNA CASCAIS - Cascais um Concelho Empreendedor                                                                                                                                                                                                                                                                                                                                                                                                                | X                    |           |
| ASFA - Associação S. Francisco de Assis                                                                                                                                                                                                                                                                                                                                                                                                                               | X                    |           |
| CEJ CASCAIS2018 Associação para a promoção da capital Euro                                                                                                                                                                                                                                                                                                                                                                                                            | X                    |           |
| Empresas Locais                                                                                                                                                                                                                                                                                                                                                                                                                                                       |                      |           |
| CASCAIS DINÂMICA - Gestão de Economia, Turismo e Empreendedorismo, E.M., S.A.                                                                                                                                                                                                                                                                                                                                                                                         | X                    |           |
| CASCAIS ENVOLVENTE - Gestão Social de Habitação, E.M., S.A.                                                                                                                                                                                                                                                                                                                                                                                                           | X                    |           |
| CASCAIS PRÓXIMA - Gestão de Mobilidade, Espaços Urbanos e Energias, E.M., S.A.                                                                                                                                                                                                                                                                                                                                                                                        | X                    |           |
| EMAC - Empresa Municipal de Ambiente de Cascais, E.M., S.A.                                                                                                                                                                                                                                                                                                                                                                                                           | X                    |           |
| Fundações                                                                                                                                                                                                                                                                                                                                                                                                                                                             |                      |           |
| Fundação D. Luis I                                                                                                                                                                                                                                                                                                                                                                                                                                                    | X                    |           |
| Fundação Alfredo de Sousa                                                                                                                                                                                                                                                                                                                                                                                                                                             |                      | X         |
| <b>4. DESCRIÇÃO SUMÁRIA DAS ATIVIDADES</b>                                                                                                                                                                                                                                                                                                                                                                                                                            |                      |           |
| O Município de Cascais planeia, organiza e executa políticas municipais, designadamente nas áreas de equipamento rural e urbano; energia; transportes e comunicações; educação; património, cultura e ciência; tempos livres e desporto; saúde; ação social; habitação; proteção civil; ambiente, salubridade e saneamento básico; defesa do consumidor; promoção do desenvolvimento; ordenamento do território e urbanismo; polícia municipal; e cooperação externa. |                      |           |
| <b>5. COMPOSIÇÃO DO ÓRGÃO EXECUTIVO</b>                                                                                                                                                                                                                                                                                                                                                                                                                               |                      |           |
| <b>5.1 IDENTIFICAÇÃO DOS MEMBROS DO ÓRGÃO EXECUTIVO</b>                                                                                                                                                                                                                                                                                                                                                                                                               |                      |           |
| Carlos Manuel Lavrador de Jesus Carreiras                                                                                                                                                                                                                                                                                                                                                                                                                             |                      |           |
| Miguel Martinez de Castro Pinto Luz                                                                                                                                                                                                                                                                                                                                                                                                                                   |                      |           |
| Joana Presas Pinto de Balsemão                                                                                                                                                                                                                                                                                                                                                                                                                                        |                      |           |
| Frederico Manuel Pinho de Almeida                                                                                                                                                                                                                                                                                                                                                                                                                                     |                      |           |
| Nuno Francisco Piteira Lopes                                                                                                                                                                                                                                                                                                                                                                                                                                          |                      |           |
| Filipa Maria Salema Roseta Vaz Monteiro c/renúncia de mandato, substituída por Frederico Almeida Nunes                                                                                                                                                                                                                                                                                                                                                                |                      |           |
| Isabel Maria Rosa Fonseca de Almeida Guerra                                                                                                                                                                                                                                                                                                                                                                                                                           |                      |           |
| Luis Miguel Oliveira dos Reis                                                                                                                                                                                                                                                                                                                                                                                                                                         |                      |           |
| João Alexandre Ferreira Ruivo                                                                                                                                                                                                                                                                                                                                                                                                                                         |                      |           |
| João Anibal Queirós Felgar Veiga Henriques                                                                                                                                                                                                                                                                                                                                                                                                                            |                      |           |
| Clemente Alves                                                                                                                                                                                                                                                                                                                                                                                                                                                        |                      |           |
| <b>5.2 NÚMERO DE VEREADORES [1]</b>                                                                                                                                                                                                                                                                                                                                                                                                                                   |                      |           |
| Em regime de permanência.....                                                                                                                                                                                                                                                                                                                                                                                                                                         | 7                    |           |
| A meio tempo.....                                                                                                                                                                                                                                                                                                                                                                                                                                                     | 1                    |           |
| Restantes vereadores.....                                                                                                                                                                                                                                                                                                                                                                                                                                             | 3                    |           |
| <b>5.3 NÚMERO DE ELEITORES</b>                                                                                                                                                                                                                                                                                                                                                                                                                                        |                      |           |
| Até 10.000.....                                                                                                                                                                                                                                                                                                                                                                                                                                                       |                      |           |
| Mais de 10.000 e menos de 40.000.....                                                                                                                                                                                                                                                                                                                                                                                                                                 |                      |           |
| Igual ou superior a 40.000.....                                                                                                                                                                                                                                                                                                                                                                                                                                       | X                    |           |

| 6. ORGANIZAÇÃO CONTABILÍSTICA                                                                                                                                                                                                                                                                                                                                                                                               |                     |                    |                  |
|-----------------------------------------------------------------------------------------------------------------------------------------------------------------------------------------------------------------------------------------------------------------------------------------------------------------------------------------------------------------------------------------------------------------------------|---------------------|--------------------|------------------|
| <b>Referencial Contabilístico:</b> As demonstrações financeiras foram preparadas, pela primeira vez, com base nos registos contabilísticos mantidos em conformidade com o Sistema de Normalização Contabilística para as Administrações Públicas (SNC-AP), aprovado pelo Decreto-Lei n.º 192/2015 de 11 de setembro, e foram aplicados os requisitos das Normas de Contabilidade Pública (NCP) relevantes para o Município. |                     |                    |                  |
| <b>Sistema Informático:</b> aplicação SNC da AIRC                                                                                                                                                                                                                                                                                                                                                                           |                     |                    |                  |
| 7. OUTRA INFORMAÇÃO                                                                                                                                                                                                                                                                                                                                                                                                         |                     |                    |                  |
| 7.1 AÇÕES DE FISCALIZAÇÃO (últimos 5 anos)                                                                                                                                                                                                                                                                                                                                                                                  |                     |                    |                  |
| Entidade fiscalizadora                                                                                                                                                                                                                                                                                                                                                                                                      |                     |                    |                  |
| Data da ação                                                                                                                                                                                                                                                                                                                                                                                                                |                     |                    |                  |
| Período abrangido                                                                                                                                                                                                                                                                                                                                                                                                           |                     |                    |                  |
| Identificação da ação                                                                                                                                                                                                                                                                                                                                                                                                       |                     |                    |                  |
| 7.2 APROVAÇÃO DOS DOCUMENTOS                                                                                                                                                                                                                                                                                                                                                                                                | Data de Aprovação   |                    |                  |
|                                                                                                                                                                                                                                                                                                                                                                                                                             | Órgão Executivo     | Órgão Deliberativo |                  |
| Norma de Controlo Interno                                                                                                                                                                                                                                                                                                                                                                                                   | 15-12-2017          | 15-12-2017         |                  |
| Regulamentos (todos publicados no sítio do Município da internet)                                                                                                                                                                                                                                                                                                                                                           |                     |                    |                  |
| Plano de Prevenção dos Riscos de Gestão e eventuais alterações                                                                                                                                                                                                                                                                                                                                                              | 15-07-2019          |                    |                  |
| Relatório de Avaliação da Execução do Plano de Prevenção dos Riscos de Gestão                                                                                                                                                                                                                                                                                                                                               | 20-07-2015          |                    |                  |
| 7.3 INSCRIÇÃO DO SALDO DA GERÊNCIA DO ANO ANTERIOR                                                                                                                                                                                                                                                                                                                                                                          | Data de Aprovação   |                    |                  |
|                                                                                                                                                                                                                                                                                                                                                                                                                             | Órgão Executivo     | Órgão Deliberativo |                  |
| Revisão Orçamental                                                                                                                                                                                                                                                                                                                                                                                                          | 03-04-2019          | 17-04-2019         |                  |
| Alteração Orçamental (n.º 6, do art.º 40º RFALEI)                                                                                                                                                                                                                                                                                                                                                                           |                     |                    |                  |
| 7.4 INFORMAÇÃO RELATIVA À CONSOLIDAÇÃO DE CONTAS                                                                                                                                                                                                                                                                                                                                                                            |                     |                    |                  |
| Identificação das entidades que compõem o Grupo Público                                                                                                                                                                                                                                                                                                                                                                     |                     |                    |                  |
| CASCAIS DINÂMICA - Gestão de Economia, Turismo e Empreendedorismo, E.M., S.A.                                                                                                                                                                                                                                                                                                                                               |                     |                    |                  |
| CASCAIS ENVOLVENTE - Gestão Social da Habitação, E.M., S.A.                                                                                                                                                                                                                                                                                                                                                                 |                     |                    |                  |
| CASCAIS PRÓXIMA - Gestão de Mobilidade, Espaços Urbanos e Energias, E.M., S.A.                                                                                                                                                                                                                                                                                                                                              |                     |                    |                  |
| EMAC - Empresa Municipal de Ambiente de Cascais, E.M., S.A                                                                                                                                                                                                                                                                                                                                                                  |                     |                    |                  |
| AGÊNCIA DNA CASCAIS - Cascais um Concelho Empreendedor                                                                                                                                                                                                                                                                                                                                                                      |                     |                    |                  |
| ASFA - Associação S. Francisco de Assis                                                                                                                                                                                                                                                                                                                                                                                     |                     |                    |                  |
| Fundação D. Luís I                                                                                                                                                                                                                                                                                                                                                                                                          |                     |                    |                  |
| CEJ CASCAIS 2018 - Associação para a Promoção de Cascais Capital Europeia da Juventude                                                                                                                                                                                                                                                                                                                                      |                     |                    |                  |
| AMTRES - Associação de Municípios de Cascais, Mafra, Oeiras e Sintra para o Tratamento de Resíduos Sólidos                                                                                                                                                                                                                                                                                                                  |                     |                    |                  |
| 7.5 DESCENTRALIZAÇÃO ADMINISTRATIVA                                                                                                                                                                                                                                                                                                                                                                                         | Sim                 | Não                |                  |
| (Art.º 111.º da Lei n.º 75/2013, de 12 de setembro)                                                                                                                                                                                                                                                                                                                                                                         |                     |                    |                  |
| - Transferência de competências de órgãos do Estado para órgãos das autarquias locais                                                                                                                                                                                                                                                                                                                                       | X                   |                    |                  |
| - Transferência de competências de órgãos do Estado para órgãos das entidades intermunicipais                                                                                                                                                                                                                                                                                                                               | X                   |                    |                  |
| 7.6 DELEGAÇÃO DE COMPETÊNCIAS                                                                                                                                                                                                                                                                                                                                                                                               | Sim                 | Não                |                  |
| (Art.º 116.º da Lei n.º 75/2013, de 12 de setembro)                                                                                                                                                                                                                                                                                                                                                                         |                     |                    |                  |
| - Dos órgãos do município nos órgãos das freguesias                                                                                                                                                                                                                                                                                                                                                                         | X                   |                    |                  |
| - Dos órgãos do município nos órgãos das entidades intermunicipais                                                                                                                                                                                                                                                                                                                                                          |                     | X                  |                  |
| 7.7 INFORMAÇÃO RELATIVA A PESSOAL                                                                                                                                                                                                                                                                                                                                                                                           |                     |                    |                  |
| - Na eventualidade da existência de limites legais, em matéria de pessoal, indicar se os mesmos foram observados, com a remessa de documentação comprovativa[2]                                                                                                                                                                                                                                                             |                     |                    |                  |
| - N.º de trabalhadores a 31 de dezembro                                                                                                                                                                                                                                                                                                                                                                                     |                     |                    |                  |
| 2294                                                                                                                                                                                                                                                                                                                                                                                                                        |                     |                    |                  |
| 7.8 PRAZO MÉDIO DE PAGAMENTO                                                                                                                                                                                                                                                                                                                                                                                                | Início do exercício |                    | Fim do exercício |
|                                                                                                                                                                                                                                                                                                                                                                                                                             | 28                  |                    | 22               |
| 7.9 CONCESSÕES DE SERVIÇOS PÚBLICOS/OBRAS PÚBLICAS                                                                                                                                                                                                                                                                                                                                                                          | Sim                 | Não                |                  |
|                                                                                                                                                                                                                                                                                                                                                                                                                             | X                   |                    |                  |
| <b>- Concessionário: AdC - Águas de Cascais, S.A</b>                                                                                                                                                                                                                                                                                                                                                                        |                     |                    |                  |
| - Objeto da concessão: Concessão da exploração do sistema municipal de distribuição de água e de drenagem de águas residuais do concelho de Cascais                                                                                                                                                                                                                                                                         |                     |                    |                  |
| - Data de celebração do contrato: 02-11-2000                                                                                                                                                                                                                                                                                                                                                                                |                     |                    |                  |
| - Período da concessão: 30 anos                                                                                                                                                                                                                                                                                                                                                                                             |                     |                    |                  |
| - Natureza da concessão: Concurso Público Internacional                                                                                                                                                                                                                                                                                                                                                                     |                     |                    |                  |
| <b>- Concessionário: Marcascais - Sociedade Concessionária da Marina de Cascais, S.A</b>                                                                                                                                                                                                                                                                                                                                    |                     |                    |                  |
| - Objeto da concessão: Direito de superfície em subsolo, tendo como objeto a construção e a exploração de um parque de estacionamento subterrâneo                                                                                                                                                                                                                                                                           |                     |                    |                  |
| - Data de celebração do contrato: 12-04-2007                                                                                                                                                                                                                                                                                                                                                                                |                     |                    |                  |
| - Período da concessão: 50 anos                                                                                                                                                                                                                                                                                                                                                                                             |                     |                    |                  |
| - Natureza da concessão                                                                                                                                                                                                                                                                                                                                                                                                     |                     |                    |                  |

|                                                                                                                                                                                 |            |            |
|---------------------------------------------------------------------------------------------------------------------------------------------------------------------------------|------------|------------|
| <b>- Concessionário: Marcascais - Sociedade Concessionária da Marina de Cascais, S.A</b>                                                                                        |            |            |
| - Objeto da concessão: Direito de superfície em subsolo, tendo como objeto a construção e a exploração de um parque de estacionamento subterrâneo e equipamentos complementares |            |            |
| - Data de celebração do contrato: 31-07-2007                                                                                                                                    |            |            |
| - Período da concessão: 50 anos                                                                                                                                                 |            |            |
| - Natureza da concessão                                                                                                                                                         |            |            |
| <b>- Concessionário: Parques da Estação - Empreendimentos e Exploração de Estacionamentos, S.A</b>                                                                              |            |            |
| - Objeto da concessão: Direito de superfície em subsolo, tendo como objeto a construção e a exploração de um parque de estacionamento subterrâneo para viaturas                 |            |            |
| - Data de celebração do contrato: 23-12-1996                                                                                                                                    |            |            |
| - Período da concessão: 50 anos contados a partir do início da exploração do parque de estacionamento                                                                           |            |            |
| - Natureza da concessão: Concurso Público                                                                                                                                       |            |            |
| <b>- Concessionário: Servilusa - Agências Funerárias S.A</b>                                                                                                                    |            |            |
| - Objeto da concessão: Conceção, construção e concessão da exploração de forno crematório no Complexo Funerário de Cascais                                                      |            |            |
| - Data de celebração do contrato: 24-04-2015                                                                                                                                    |            |            |
| - Período da concessão: 30 anos a partir da data de início do período de funcionamento                                                                                          |            |            |
| - Natureza da concessão: Concurso Público                                                                                                                                       |            |            |
| <b>- Concessionário: EDP</b>                                                                                                                                                    |            |            |
| - Objeto da concessão: Concessão de Distribuição de Energia Elétrica de Baixa Tensão no Município de Cascais                                                                    |            |            |
| - Data de celebração do contrato: 23-02-2016                                                                                                                                    |            |            |
| - Período da concessão: 20 anos renováveis por iguais períodos                                                                                                                  |            |            |
| - Natureza da concessão: Por imposição legal, D. L. 344-B/82, de 1 de setembro, na sua redação atual                                                                            |            |            |
| <b>7.10 MECANISMOS DE RECUPERAÇÃO FINANCEIRA E OUTROS PROGRAMAS DE REGULARIZAÇÃO DE DÍVIDAS A FORNECEDORES</b>                                                                  | <b>Sim</b> | <b>Não</b> |
|                                                                                                                                                                                 |            | <b>X</b>   |

**Anexo II – Organograma**





**Anexo III – Empréstimos obtidos – empréstimos bancários**

## MUNICÍPIO DE CASCAIS

Gerência de 01-01-2019 a 31-12-2019

## MAPA DE EMPRÉSTIMOS

(Unidade: Euros)

| Caracterização do empréstimo   | Data do contrato | Data do visto | Prazo do contrato | Capital       |              | Taxa de Juro |       | Pagamento dos anos anteriores |              |               | Pagamentos do ano |              |            | Encargos vencidos e não pagos | Dívida em 1 de janeiro | Dívida em 31 de janeiro | Obs |
|--------------------------------|------------------|---------------|-------------------|---------------|--------------|--------------|-------|-------------------------------|--------------|---------------|-------------------|--------------|------------|-------------------------------|------------------------|-------------------------|-----|
|                                |                  |               |                   | Contratado    | Utilizado    | Inicial      | Atual | Amortização                   | Juros totais | Total         | Amortização       | Juros totais | Total      |                               |                        |                         |     |
| Curto prazo (b) .....          |                  |               |                   |               | 0,00         |              |       |                               |              |               |                   |              |            |                               |                        |                         |     |
| <b>Total .....</b>             |                  |               |                   |               |              |              |       |                               |              |               |                   |              |            |                               |                        |                         |     |
| Médio e Longo Prazos (b)       |                  |               |                   |               |              |              |       |                               |              |               |                   |              |            |                               |                        |                         |     |
| Empréstimos Bancários          |                  |               |                   |               |              |              |       |                               |              |               |                   |              |            |                               |                        |                         |     |
| Galiza I - INH/CGD             | 08-10-1997       | 07-08-1997    | 26                | 314.546,94    | 285.417,14   | 9,625%       | 0,97% | 208.753,88                    | 166.753,37   | 375.507,25    | 13.421,23         | 843,61       | 14.264,84  | 88.200,93                     | 74.779,70              | a)c)                    |     |
| Galiza II - INH/CGD            | 08-10-1997       | 07-08-1997    | 26                | 717.979,67    | 597.041,13   | 9,625%       | 0,97% | 438.806,31                    | 350.521,10   | 789.327,41    | 28.211,78         | 1.773,29     | 29.985,07  | 185.400,76                    | 157.188,98             | a)c)                    |     |
| Trajouce - INH/CGD             | 08-05-1998       | 17-04-1998    | 25                | 268.647,56    | 268.647,56   | 5,1584%      | 2,48% | 214.914,70                    | 100.604,94   | 315.519,64    | 11.810,65         | 1.262,55     | 13.073,20  | 53.732,86                     | 41.922,21              | a)c)                    |     |
| Varzinha / Manique - INH/CGD   | 08-05-1998       | 17-04-1998    | 25                | 645.230,00    | 645.230,00   | 5,1584%      | 2,48% | 516.175,94                    | 241.637,61   | 757.813,55    | 28.366,49         | 3.032,35     | 31.398,84  | 129.054,06                    | 100.687,57             | a)c)                    |     |
| S. Miguel Encostas - INH/CGD   | 08-05-1998       | 17-04-1998    | 25                | 214.258,64    | 214.258,64   | 5,1584%      | 2,48% | 171.404,23                    | 80.236,86    | 251.641,09    | 9.419,54          | 1.006,94     | 10.426,48  | 42.854,41                     | 33.434,87              | a)c)                    |     |
| Trajouce Lts 4 e 5 - INH/CGD   | 19-08-1998       | 06-08-1998    | 25                | 347.607,27    | 347.607,27   | 4,851%       | 2,48% | 270.638,17                    | 135.973,38   | 406.611,55    | 15.202,79         | 1.815,63     | 17.018,42  | 76.969,10                     | 61.766,31              | a)c)                    |     |
| Trajouce Lt. 17 - INH/CGD      | 19-08-1998       | 06-08-1998    | 25                | 248.391,38    | 248.391,38   | 4,851%       | 2,48% | 193.391,20                    | 97.163,29    | 290.554,49    | 10.863,52         | 1.297,41     | 12.160,93  | 55.000,19                     | 44.136,67              | a)c)                    |     |
| Torre/C.Guia 14 a 17 - INH/CGD | 19-08-1998       | 06-08-1998    | 25                | 988.178,49    | 988.178,49   | 4,851%       | 2,48% | 769.370,62                    | 386.545,82   | 1.155.916,44  | 43.218,50         | 5.161,48     | 48.379,98  | 218.807,87                    | 175.589,37             | a)c)                    |     |
| B°.C.Verm./Fisgas - INH/BES    | 26-11-1998       | 26-11-1998    | 27,5              | 1.413.760,84  | 1.413.760,84 | 3,90%        | 0,09% | 963.002,34                    | 508.204,59   | 1.471.206,93  | 60.057,20         | 392,05       | 60.449,25  | 450.758,50                    | 390.701,31             | a)c)                    |     |
| Jardins da Parede - INH/CGD    | 26-05-2000       | 23-03-2000    | 20                | 524.210,65    | 524.210,65   | 2,70%        | 0,00% | 481.047,14                    | 115.902,35   | 596.949,49    | 28.775,68         | 0,00         | 28.775,68  | 43.163,51                     | 14.387,83              | a)c)                    |     |
| Mato-Cheirinhos-INH/BES        | 02-11-2000       | 02-11-2000    | 25                | 1.034.726,00  | 1.034.726,00 | 4,6565%      | 0,00% | 670.619,42                    | 223.600,37   | 894.219,79    | 42.836,07         | 0,00         | 42.836,07  | 364.106,58                    | 321.270,51             | a)c)                    |     |
| Rana / Buzano - INH/CGD        | 21-12-2000       | 23-03-2000    | 20                | 326.173,92    | 326.173,92   | 2,70%        | 0,00% | 289.640,93                    | 67.904,64    | 357.545,57    | 18.266,50         | 0,00         | 18.266,50  | 36.532,99                     | 18.266,49              | a)c)                    |     |
| Matarraque - INH/CGD           | 21-12-2000       | 06-09-2000    | 20                | 441.979,83    | 441.979,83   | 3,858%       | 0,00% | 392.476,03                    | 92.013,75    | 484.489,78    | 24.751,90         | 0,00         | 24.751,90  | 49.503,80                     | 24.751,90              | a)c)                    |     |
| Qta Gafanhotos - INH/CGD       | 21-12-2000       | 06-09-2000    | 20                | 470.166,90    | 470.166,90   | 3,858%       | 0,00% | 417.506,02                    | 97.886,59    | 515.392,61    | 26.330,44         | 0,00         | 26.330,44  | 52.660,88                     | 26.330,44              | a)c)                    |     |
| Abuxarda - INH/CGD             | 02-11-2001       | 24-08-2001    | 20                | 1.051.161,70  | 1.051.161,70 | 5,00%        | 0,00% | 883.126,81                    | 220.258,65   | 1.103.385,46  | 56.011,63         | 0,00         | 56.011,63  | 168.034,89                    | 112.023,26             | a)c)                    |     |
| Zambujal - INH/CGD             | 02-11-2001       | 24-08-2001    | 20                | 1.104.962,04  | 1.104.962,04 | 5,00%        | 0,00% | 928.326,81                    | 231.531,57   | 1.159.858,38  | 58.878,41         | 0,00         | 58.878,41  | 176.635,23                    | 117.756,82             | a)c)                    |     |
| <b>A Transportar .....</b>     |                  |               |                   | 10.111.981,83 | 9.961.913,49 |              |       | 7.809.200,55                  | 3.116.738,88 | 10.925.939,43 | 476.422,33        | 16.585,31    | 493.007,64 | 0,00                          | 2.191.416,56           | 1.714.994,24            |     |

## MAPA DE EMPRÉSTIMOS

(Unidade: Euros)

| Caracterização do empréstimo               | Data do contrato | Data do visto TC | Prazo do contrato | Capital       |               | Taxa de Juro |       | Pagamento dos anos anteriores |              |               | Pagamentos do ano |              |              | Encargos do ano vencidos n/pagos | Dívida em 1 de janeiro | Dívida em 31 de dezembro | Obs. |
|--------------------------------------------|------------------|------------------|-------------------|---------------|---------------|--------------|-------|-------------------------------|--------------|---------------|-------------------|--------------|--------------|----------------------------------|------------------------|--------------------------|------|
|                                            |                  |                  |                   | Contratado    | Utilizado     | Inicial      | Atual | Amortização                   | Juros totais | Total         | Amortização       | Juros totais | Total        |                                  |                        |                          |      |
| <b>Transporte .....</b>                    |                  |                  |                   | 10.111.981,83 | 9.961.913,49  |              |       | 7.809.200,55                  | 3.116.738,88 | 10.925.939,43 | 476.422,33        | 16.585,31    | 493.007,64   | 0,00                             | 2.191.416,56           | 1.714.994,24             |      |
| Médio e Longo Prazos (b)                   |                  |                  |                   |               |               |              |       |                               |              |               |                   |              |              |                                  |                        |                          |      |
| Qta Rosário - INH/BPI                      | 15-11-2001       | 15-11-2001       | 20                | 426.412,35    | 426.412,35    | 4,626%       | 0,00% | 338.219,98                    | 87.363,12    | 425.583,10    | 22.048,08         | 0,00         | 22.048,08    |                                  | 88.192,37              | 66.144,29                | a)c) |
| Cabeço Mouro 66 fogos - INH/BPI            | 02-08-2001       | 02-08-2001       | 20                | 1.388.134,60  | 1.388.134,60  | 4,703%       | 0,00% | 1.101.034,93                  | 283.922,47   | 1.384.957,40  | 71.774,92         | 0,00         | 71.774,92    |                                  | 287.099,67             | 215.324,75               | a)c) |
| Bº Miradouro - INH/BES                     | 10-01-2002       | 10-01-2002       | 25                | 736.639,00    | 736.639,00    | 3,777%       | 0,27% | 475.806,35                    | 168.314,31   | 644.120,66    | 30.578,48         | 948,37       | 31.526,85    |                                  | 260.832,65             | 230.254,17               | a)c) |
| Mata da Torre - INH/CGD                    | 30-04-2003       | 14-11-2002       | 25                | 484.803,62    | 484.803,62    | 4,25%        | 0,64% | 291.208,98                    | 121.586,89   | 412.795,87    | 20.242,89         | 1.180,37     | 21.423,26    |                                  | 193.594,64             | 173.351,75               | b)c) |
| Cabeço Bicesse - INH/BPI                   | 11-11-2004       | 11-11-2004       | 25                | 859.524,00    | 859.524,00    | 2,676%       | 0,26% | 467.175,99                    | 200.775,83   | 667.951,82    | 35.555,34         | 968,65       | 36.523,99    |                                  | 392.348,01             | 356.792,67               | b)c) |
| Alto da Peça - INH/BPI                     | 11-11-2004       | 11-11-2004       | 25                | 1.206.500,00  | 1.206.500,00  | 2,676%       | 0,26% | 655.767,42                    | 281.825,79   | 937.593,21    | 49.908,46         | 1.359,68     | 51.268,14    |                                  | 550.732,58             | 500.824,12               | b)c) |
| Adroana/Alcab./Cascais-INH/BPI             | 12-09-2005       | 12-09-2005       | 25                | 2.258.284,00  | 2.258.284,00  | 2,285%       | 0,00% | 1.145.144,69                  | 408.710,39   | 1.553.855,08  | 92.761,60         | 0,00         | 92.761,60    |                                  | 1.113.139,32           | 1.020.377,72             | b)c) |
| Relocalizaç/Feira Cascais-CGD              | 30-12-2005       | 29-12-2005       | 20                | 236.574,00    | 236.574,00    | 2,6757%      | 0,00% | 142.340,71                    | 41.306,96    | 183.647,67    | 13.461,90         | 0,00         | 13.461,90    |                                  | 94.233,29              | 80.771,39                | b)d) |
| Diversos Projectos - BPI                   | 12-04-2007       | 19-03-2007       | 20                | 2.723.746,74  | 1.521.606,60  | 3,777%       | 0,00% | 744.108,81                    | 177.273,07   | 921.381,88    | 91.470,34         | 0,00         | 91.470,34    |                                  | 777.497,79             | 686.027,45               | b)d) |
| 18 Fogos S.D. Rana - IHRU/CGD              | 15-10-2007       | 27-09-2007       | 25                | 396.134,00    | 396.134,00    | 4,407%       | 0,00% | 141.058,63                    | 18.107,28    | 159.165,91    | 15.942,21         | 0,00         | 15.942,21    |                                  | 255.075,36             | 239.133,15               | a)c) |
| Loja Cidadão 2ª Geração                    | 25-03-2009       | 19-03-2009       | 10                | 9.500.000,00  | 9.500.000,00  | 4,039%       | 1,23% | 9.308.692,36                  | 1.107.931,04 | 10.416.623,40 | 191.307,64        | 294,43       | 191.602,07   |                                  | 191.307,64             | 0,00                     | b)d) |
| 8 fogos S. D. Rana - IHRU/BPI              | 22-10-2009       | 22-10-2009       | 25                | 200.949,00    | 200.949,00    | 2,580%       | 1,23% | 77.745,99                     | 30.048,75    | 107.794,74    | 8.948,90          | 1.510,03     | 10.458,93    |                                  | 123.203,01             | 114.254,11               | a)c) |
| 64 fgs Cp's Velhos-IHRU/BPI                | 22-12-2009       | 22-12-2009       | 25                | 1.665.764,00  | 1.665.764,00  | 2,518%       | 1,23% | 572.281,55                    | 217.694,13   | 789.975,68    | 73.830,91         | 13.426,44    | 87.257,35    |                                  | 1.093.482,45           | 1.019.651,54             | a)c) |
| Diversos Projectos 24,2M                   | 12-03-2010       | 12-03-2010       | 15                | 24.200.000,00 | 23.805.012,54 | 1,915%       | 0,92% | 10.992.684,90                 | 1.984.237,07 | 12.976.921,97 | 2.001.591,42      | 109.531,82   | 2.111.123,24 |                                  | 12.812.327,64          | 10.810.736,22            | b)d) |
| 36 fgs Polima - IHRU/CGD                   | 16-12-2010       | 16-12-2010       | 25                | 995.409,00    | 995.409,00    | 5,666%       | 2,75% | 258.665,03                    | 198.861,12   | 457.526,15    | 38.587,74         | 19.880,52    | 58.468,26    |                                  | 736.743,97             | 698.156,23               | a)c) |
| 39 fgs Varzea/Polima-Sant.                 | 11-06-2013       | 11-06-2013       | 20                | 1.605.870,00  | 1.605.870,00  | 7,689%       | 2,42% | 288.307,97                    | 286.835,09   | 575.143,06    | 76.853,27         | 31.121,61    | 107.974,88   |                                  | 1.317.562,03           | 1.240.708,76             | a)d) |
| Execução divers.empreitadas até 17,45M-BPI | 17-08-2015       | 17-08-2015       | 15                | 17.450.000,00 | 14.094.345,51 | 1,000%       | 1,00% | 1.518.939,07                  | 178.218,33   | 1.697.157,40  | 1.991.730,66      | 121.960,50   | 2.113.691,16 |                                  | 12.575.406,44          | 10.583.675,78            | b)d) |
| <b>Total .....</b>                         |                  |                  |                   | 76.446.726,14 | 71.343.875,71 |              |       | 36.328.383,91                 | 8.909.750,52 | 45.238.134,43 | 5.303.017,09      | 318.767,73   | 5.621.784,82 | 0,00                             | 35.054.195,42          | 29.751.178,33            |      |

Amortização extraordinária de € 978.000,00 do empréstimo "execução de diversas empreitadas até 17,45M"

\* capitalizaram juros no período de utilização

- a) empréstimos excecionados
- b) empréstimos não excecionados
- c) empréstimos bonificados
- d) empréstimos não bonificados

**Anexo IV – Imparidade de ativos**

## Imparidade de Ativos

| Classes                                                                      | Quantia Bruta         | Perdas por Imparidade Acumulada | Reversão de imparidades | Quantia Recuperável   |
|------------------------------------------------------------------------------|-----------------------|---------------------------------|-------------------------|-----------------------|
| Outros instrumentos financeiros a curto prazo                                | 0,00                  | 0,00                            | 0,00                    | 0,00                  |
| Devedores e credores por transferências, subsídios e empréstimos bonificados | 6.439.392,20          | 0,00                            | 0,00                    | 6.439.392,20          |
| Clientes, contribuintes e utentes                                            | 17.942.875,67         | 15.907.632,80                   | 2.919.381,76            | 4.954.624,63          |
| Fornecedores                                                                 | 3.441.506,15          | 0,00                            | 0,00                    | 3.441.506,15          |
| Pessoal                                                                      | 0,00                  | 0,00                            | 0,00                    | 0,00                  |
| Acionistas/sócios/associados                                                 | 0,00                  | 0,00                            | 0,00                    | 0,00                  |
| Outras contas a receber e a pagar                                            | 7.301.445,51          | 1.215.807,00                    | 0,00                    | 6.085.638,51          |
| Mercadorias                                                                  | 0,00                  | 0,00                            | 0,00                    | 0,00                  |
| Matérias-primas, subsidiárias e de consumo                                   | 1.375.061,70          | 353.584,15                      | 0,00                    | 1.021.477,55          |
| Produtos acabados e intermédios                                              | 0,00                  | 0,00                            | 0,00                    | 0,00                  |
| Subprodutos, desperdícios, resíduos e refugos                                | 0,00                  | 0,00                            | 0,00                    | 0,00                  |
| Produtos e trabalhos em curso                                                | 0,00                  | 0,00                            | 0,00                    | 0,00                  |
| Ativos biológicos                                                            | 0,00                  | 0,00                            | 0,00                    | 0,00                  |
| Adiantamentos por conta de compras                                           | 0,00                  | 0,00                            | 0,00                    | 0,00                  |
| Investimentos financeiros                                                    | 47.884.001,16         | 13.159.773,01                   | 3.184.075,15            | 37.908.303,30         |
| Propriedades de investimento                                                 | 26.110.062,55         | 0,00                            | 0,00                    | 26.110.062,55         |
| Ativos fixos tangíveis                                                       | 465.342.263,71        | 0,00                            | 0,00                    | 465.342.263,71        |
| Ativos intangíveis                                                           | 181.519,73            | 0,00                            | 0,00                    | 181.519,73            |
| Investimentos em curso                                                       | 6.615.932,17          | 0,00                            | 0,00                    | 6.615.932,17          |
| Ativos não correntes detidos para venda                                      | 0,00                  | 0,00                            | 0,00                    | 0,00                  |
| <b>Total:</b>                                                                | <b>582.634.060,55</b> | <b>30.636.796,96</b>            | <b>6.103.456,91</b>     | <b>558.100.720,50</b> |

## **Demonstrações orçamentais**



## **1. Demonstração do desempenho orçamental**

## Município de Cascais

### Demonstração do desempenho orçamental do período findo em 31 de Dezembro de 2019

Valores em €

| RUBRICA RECEBIMENTOS                                                     | FONTES DE FINANCIAMENTO (n) |      |              |              |                |                | (n-1) |
|--------------------------------------------------------------------------|-----------------------------|------|--------------|--------------|----------------|----------------|-------|
|                                                                          | RP                          | RG   | UE           | EMPR         | FUNDOS ALHEIOS | TOTAL          |       |
| <b>Saldo da gerência anterior</b>                                        | 57 492 258,00               | 0,00 | 1 335 840,84 | 8 882 645,00 | 1 173 605,98   | 68 884 349,82  |       |
| Operações Orçamentais [1]                                                | 57 492 258,00               | 0,00 | 1 335 840,84 | 8 882 645,00 | 0,00           | 67 710 743,84  |       |
| Devolução do saldo oper. Orçamentais                                     | 0,00                        | 0,00 | 0,00         | 0,00         | 0,00           | 0,00           |       |
| Operações de tesouraria [A]                                              | 0,00                        | 0,00 | 0,00         | 0,00         | 1 173 605,98   | 1 173 605,98   |       |
| Recebimento do saldo devolvido por terceiras entidades                   | 0,00                        | 0,00 | 0,00         | 0,00         | 0,00           | 0,00           |       |
| <b>Receita corrente</b>                                                  | 206 969 757,28              | 0,00 | 86 684,39    | 0,00         | 0,00           | 207 056 441,67 |       |
| R1 Receita Fiscal                                                        | 145 364 593,97              | 0,00 | 0,00         | 0,00         | 0,00           | 145 364 593,97 |       |
| R11 Impostos diretos                                                     | 133 307 090,38              | 0,00 | 0,00         | 0,00         | 0,00           | 133 307 090,38 |       |
| R12 Impostos indiretos                                                   | 12 057 503,59               | 0,00 | 0,00         | 0,00         | 0,00           | 12 057 503,59  |       |
| R2 Contribuições para sistemas de proteção social e subsistemas de saúde | 0,00                        | 0,00 | 0,00         | 0,00         | 0,00           | 0,00           |       |
| R3 Taxas, multas e outras penalidades                                    | 7 157 952,26                | 0,00 | 0,00         | 0,00         | 0,00           | 7 157 952,26   |       |
| R4 Rendimentos de propriedade                                            | 194 983,58                  | 0,00 | 0,00         | 0,00         | 0,00           | 194 983,58     |       |
| R51 Transferências e subsídios correntes                                 | 31 812 648,57               | 0,00 | 86 684,39    | 0,00         | 0,00           | 31 899 332,96  |       |
| R51 Transferências correntes                                             | 31 812 648,57               | 0,00 | 86 684,39    | 0,00         | 0,00           | 31 899 332,96  |       |
| R511 Administrações Públicas                                             | 31 812 648,57               | 0,00 | 86 684,39    | 0,00         | 0,00           | 31 899 332,96  |       |
| R5111 Administração Central - Estado Português                           | 31 812 648,57               | 0,00 | 86 684,39    | 0,00         | 0,00           | 31 899 332,96  |       |
| R5112 Administração Central - Outras entidades                           | 0,00                        | 0,00 | 0,00         | 0,00         | 0,00           | 0,00           |       |
| R5113 Segurança Social                                                   | 0,00                        | 0,00 | 0,00         | 0,00         | 0,00           | 0,00           |       |
| R5114 Administração Regional                                             | 0,00                        | 0,00 | 0,00         | 0,00         | 0,00           | 0,00           |       |
| R5115 Administração Local                                                | 0,00                        | 0,00 | 0,00         | 0,00         | 0,00           | 0,00           |       |
| R512 Exterior - U E                                                      | 0,00                        | 0,00 | 0,00         | 0,00         | 0,00           | 0,00           |       |
| R513 Outras                                                              | 0,00                        | 0,00 | 0,00         | 0,00         | 0,00           | 0,00           |       |
| R52 Subsídios correntes                                                  | 0,00                        | 0,00 | 0,00         | 0,00         | 0,00           | 0,00           |       |
| R6 Venda de bens e serviços                                              | 21 897 707,41               | 0,00 | 0,00         | 0,00         | 0,00           | 21 897 707,41  |       |
| R7 Outras receitas correntes                                             | 541 871,49                  | 0,00 | 0,00         | 0,00         | 0,00           | 541 871,49     |       |
| <b>Receita de capital</b>                                                | 6 984 928,61                | 0,00 | 210 086,10   | 0,00         | 0,00           | 7 195 014,71   |       |
| R8 Venda de bens de investimento                                         | 1 726 148,86                | 0,00 | 0,00         | 0,00         | 0,00           | 1 726 148,86   |       |
| R9 Transferências e subsídios de capital                                 | 1 813 448,33                | 0,00 | 210 086,10   | 0,00         | 0,00           | 2 023 534,43   |       |
| R91 Transferências de capital                                            | 1 813 448,33                | 0,00 | 210 086,10   | 0,00         | 0,00           | 2 023 534,43   |       |
| R911 Administrações Públicas                                             | 1 779 235,00                | 0,00 | 210 086,10   | 0,00         | 0,00           | 1 989 321,10   |       |
| R9111 Administração Central - Estado Português                           | 1 779 235,00                | 0,00 | 210 086,10   | 0,00         | 0,00           | 1 989 321,10   |       |
| R9112 Administração Central - Outras entidades                           | 0,00                        | 0,00 | 0,00         | 0,00         | 0,00           | 0,00           |       |
| R9113 Segurança Social                                                   | 0,00                        | 0,00 | 0,00         | 0,00         | 0,00           | 0,00           |       |
| R9114 Administração Regional                                             | 0,00                        | 0,00 | 0,00         | 0,00         | 0,00           | 0,00           |       |
| R9115 Administração Local                                                | 0,00                        | 0,00 | 0,00         | 0,00         | 0,00           | 0,00           |       |
| R912 Exterior - U E                                                      | 0,00                        | 0,00 | 0,00         | 0,00         | 0,00           | 0,00           |       |
| R913 Outras                                                              | 34 213,33                   | 0,00 | 0,00         | 0,00         | 0,00           | 34 213,33      |       |
| R92 Subsídios de capital                                                 | 0,00                        | 0,00 | 0,00         | 0,00         | 0,00           | 0,00           |       |
| R10 Outras receitas de capital                                           | 3 357 821,04                | 0,00 | 0,00         | 0,00         | 0,00           | 3 357 821,04   |       |
| R11 Reposições não abatidas aos pagamentos                               | 87 510,38                   | 0,00 | 0,00         | 0,00         | 0,00           | 87 510,38      |       |
| <b>Receita efetiva [2]</b>                                               | 213 954 685,89              | 0,00 | 296 770,49   | 0,00         | 0,00           | 214 251 456,38 |       |
| <b>Receita não efetiva [3]</b>                                           | 0,00                        | 0,00 | 0,00         | 0,00         | 0,00           | 0,00           |       |
| R12 Receita com ativos financeiros                                       | 0,00                        | 0,00 | 0,00         | 0,00         | 0,00           | 0,00           |       |
| R13 Receita com passivos financeiros                                     | 0,00                        | 0,00 | 0,00         | 0,00         | 0,00           | 0,00           |       |
| <b>Soma [4]=[1]+[2]+[3]</b>                                              | 271 446 943,89              | 0,00 | 1 632 611,33 | 8 882 645,00 | 0,00           | 281 962 200,22 |       |
| <b>Operações de tesouraria [B]</b>                                       | 0,00                        | 0,00 | 0,00         | 0,00         | 807 915,58     | 807 915,58     |       |

# Município de Cascais

## Demonstração do desempenho orçamental do período findo em 31 de Dezembro de 2019

Valores em €

| RUBRICA PAGAMENTOS                             | FONTES DE FINANCIAMENTO (n) |      |              |               |                |                | (n-1) |
|------------------------------------------------|-----------------------------|------|--------------|---------------|----------------|----------------|-------|
|                                                | RP                          | RG   | UE           | EMPR          | FUNDOS ALHEIOS | TOTAL          |       |
| <b>Despesa corrente</b>                        | 155 097 721,87              | 0,00 | 141 570,55   | 0,00          | 0,00           | 155 239 292,42 |       |
| D1 Despesas com o pessoal                      | 47 226 774,77               | 0,00 | 0,00         | 0,00          | 0,00           | 47 226 774,77  |       |
| D11 Remunerações Certas e Permanentes          | 35 424 412,00               | 0,00 | 0,00         | 0,00          | 0,00           | 35 424 412,00  |       |
| D12 Abonos Variáveis ou Eventuais              | 1 399 776,20                | 0,00 | 0,00         | 0,00          | 0,00           | 1 399 776,20   |       |
| D13 Segurança Social                           | 10 402 586,57               | 0,00 | 0,00         | 0,00          | 0,00           | 10 402 586,57  |       |
| D2 Aquisição de bens e serviços                | 68 218 980,04               | 0,00 | 67 587,58    | 0,00          | 0,00           | 68 286 567,62  |       |
| D3 Juros e outros encargos                     | 330 601,40                  | 0,00 | 0,00         | 0,00          | 0,00           | 330 601,40     |       |
| D4 Transferências e subsídios correntes        | 36 882 971,67               | 0,00 | 73 982,97    | 0,00          | 0,00           | 36 956 954,64  |       |
| D41 Transferências correntes                   | 23 018 353,47               | 0,00 | 73 982,97    | 0,00          | 0,00           | 23 092 336,44  |       |
| D411 Administrações Públicas                   | 4 500 417,45                | 0,00 | 16 054,97    | 0,00          | 0,00           | 4 516 472,42   |       |
| D4111 Administração Central - Estado Português | 145 785,01                  | 0,00 | 16 054,97    | 0,00          | 0,00           | 161 839,98     |       |
| D4112 Administração Central - Outras entidades | 1 306 103,15                | 0,00 | 0,00         | 0,00          | 0,00           | 1 306 103,15   |       |
| D4113 Segurança Social                         | 0,00                        | 0,00 | 0,00         | 0,00          | 0,00           | 0,00           |       |
| D4114 Administração Regional                   | 0,00                        | 0,00 | 0,00         | 0,00          | 0,00           | 0,00           |       |
| D4115 Administração Local                      | 3 048 529,29                | 0,00 | 0,00         | 0,00          | 0,00           | 3 048 529,29   |       |
| D412 Entidades do setor não lucrativo          | 17 331 879,06               | 0,00 | 57 928,00    | 0,00          | 0,00           | 17 389 807,06  |       |
| D413 Famílias                                  | 76 856,96                   | 0,00 | 0,00         | 0,00          | 0,00           | 76 856,96      |       |
| D414 Outras                                    | 1 109 200,00                | 0,00 | 0,00         | 0,00          | 0,00           | 1 109 200,00   |       |
| D42 Subsídios correntes                        | 13 864 618,20               | 0,00 | 0,00         | 0,00          | 0,00           | 13 864 618,20  |       |
| D5 Outras despesas correntes                   | 2 438 393,99                | 0,00 | 0,00         | 0,00          | 0,00           | 2 438 393,99   |       |
| <b>Despesa de capital</b>                      | 37 442 884,43               | 0,00 | 645 492,26   | 7 904 645,00  | 0,00           | 45 993 021,69  |       |
| D6 Aquisição de bens de capital                | 27 197 054,99               | 0,00 | 645 492,26   | 7 904 645,00  | 0,00           | 35 747 192,25  |       |
| D7 Transferência e subsídios de capital        | 10 218 043,88               | 0,00 | 0,00         | 0,00          | 0,00           | 10 218 043,88  |       |
| D71 Transferências de capital                  | 10 218 043,88               | 0,00 | 0,00         | 0,00          | 0,00           | 10 218 043,88  |       |
| D711 Administrações Públicas                   | 1 280 495,05                | 0,00 | 0,00         | 0,00          | 0,00           | 1 280 495,05   |       |
| D7111 Administração Central - Estado Português | 0,00                        | 0,00 | 0,00         | 0,00          | 0,00           | 0,00           |       |
| D7112 Administração Central - Outras entidades | 24 593,22                   | 0,00 | 0,00         | 0,00          | 0,00           | 24 593,22      |       |
| D7113 Segurança Social                         | 0,00                        | 0,00 | 0,00         | 0,00          | 0,00           | 0,00           |       |
| D7114 Administração Regional                   | 0,00                        | 0,00 | 0,00         | 0,00          | 0,00           | 0,00           |       |
| D7115 Administração Local                      | 1 255 901,83                | 0,00 | 0,00         | 0,00          | 0,00           | 1 255 901,83   |       |
| D712 Entidades do setor não lucrativo          | 8 009 389,38                | 0,00 | 0,00         | 0,00          | 0,00           | 8 009 389,38   |       |
| D713 Famílias                                  | 0,00                        | 0,00 | 0,00         | 0,00          | 0,00           | 0,00           |       |
| D714 Outras                                    | 928 159,45                  | 0,00 | 0,00         | 0,00          | 0,00           | 928 159,45     |       |
| D72 Subsídios de capital                       | 0,00                        | 0,00 | 0,00         | 0,00          | 0,00           | 0,00           |       |
| D8 Outras despesas de capital                  | 27 785,56                   | 0,00 | 0,00         | 0,00          | 0,00           | 27 785,56      |       |
| <b>Despesa efetiva [5]</b>                     | 192 540 606,30              | 0,00 | 787 062,81   | 7 904 645,00  | 0,00           | 201 232 314,11 |       |
| <b>Despesa não efetiva [6]</b>                 | 4 800 459,09                | 0,00 | 0,00         | 978 000,00    | 0,00           | 5 778 459,09   |       |
| D9 Despesa com ativos financeiros              | 475 442,00                  | 0,00 | 0,00         | 0,00          | 0,00           | 475 442,00     |       |
| D10 Despesa com passivos financeiros           | 4 325 017,09                | 0,00 | 0,00         | 978 000,00    | 0,00           | 5 303 017,09   |       |
| <b>Soma [7]=[5]+[6]</b>                        | 197 341 065,39              | 0,00 | 787 062,81   | 8 882 645,00  | 0,00           | 207 010 773,20 |       |
| <b>Operações de tesouraria [C]</b>             | 0,00                        | 0,00 | 0,00         | 0,00          | 746 654,06     | 746 654,06     |       |
| <b>Saldo para a gerência seguinte</b>          | 74 105 878,50               | 0,00 | 845 548,52   | 0,00          | 1 234 867,50   | 76 186 294,52  |       |
| Operações orçamentais [8] = [4]-[7]            | 74 105 878,50               | 0,00 | 845 548,52   | 0,00          | 0,00           | 74 951 427,02  |       |
| Operações de tesouraria [D]=[A]+[B]-[C]        | 0,00                        | 0,00 | 0,00         | 0,00          | 1 234 867,50   | 1 234 867,50   |       |
| <b>Saldo global [2] - [5]</b>                  | 21 414 079,59               | 0,00 | -490 292,32  | -7 904 645,00 | 0,00           | 13 019 142,27  |       |
| Despesa primária                               | 192 210 004,90              | 0,00 | 787 062,81   | 7 904 645,00  | 0,00           | 200 901 712,71 |       |
| Saldo corrente                                 | 51 872 035,41               | 0,00 | -54 886,16   | 0,00          | 0,00           | 51 817 149,25  |       |
| Saldo de capital                               | -30 545 466,20              | 0,00 | -435 406,16  | -7 904 645,00 | 0,00           | -38 885 517,36 |       |
| Saldo primário                                 | 21 744 680,99               | 0,00 | -490 292,32  | -7 904 645,00 | 0,00           | 13 349 743,67  |       |
| <b>Receita total [1] + [2] + [3]</b>           | 271 446 943,89              | 0,00 | 1 632 611,33 | 8 882 645,00  | 0,00           | 281 962 200,22 |       |
| <b>Despesa total [5] + [6]</b>                 | 197 341 065,39              | 0,00 | 787 062,81   | 8 882 645,00  | 0,00           | 207 010 773,20 |       |

## **2. Demonstração de execução orçamental da receita**

# Demonstração de Execução Orçamental da Receita

Ano: 2019

## Município de Cascais

(designação da autarquia local)

Euros

| Rúbrica                          | Descrição                                | Previsões corrigidas  | Rec. p/ cobrar per. anteriores | Receitas liquidadas   | Liquidações anuladas | Receitas cobradas brutas | Reembolsos e Restituições |                   | Receitas cobradas líquidas |                       |                       | Rec. p/ cobrar final do período | Grau exec. orçamental |                  |
|----------------------------------|------------------------------------------|-----------------------|--------------------------------|-----------------------|----------------------|--------------------------|---------------------------|-------------------|----------------------------|-----------------------|-----------------------|---------------------------------|-----------------------|------------------|
|                                  |                                          |                       |                                |                       |                      |                          | Emitidos                  | Pagos             | Períodos anteriores        | Período corrente      | Total                 |                                 | Períodos anteriores   | Período corrente |
| <b>Receita corrente</b>          |                                          |                       |                                |                       |                      |                          |                           |                   |                            |                       |                       |                                 |                       |                  |
| R011                             | Impostos diretos                         | 130 049 559,60        | 11 735 567,42                  | 135 846 134,00        | 2 539 492,35         | 133 307 090,38           | 0,00                      | 0,00              | 355,85                     | 133 306 734,53        | 133 307 090,38        | 11 735 118,69                   | 0,000                 | 102,505          |
| R012                             | Impostos indiretos                       | 11 878 088,73         | 4 278 758,84                   | 12 105 153,10         | 496 085,61           | 12 336 918,49            | 283 091,23                | 279 414,90        | 1 320 840,13               | 10 736 663,46         | 12 057 503,59         | 3 550 907,84                    | 11,120                | 90,390           |
| R03                              | Taxas, multas e outras penalidades       | 6 586 457,50          | 1 354 458,75                   | 7 412 040,20          | 158 382,79           | 7 192 334,21             | 35 905,77                 | 34 381,95         | 57 227,82                  | 7 100 724,44          | 7 157 952,26          | 1 415 781,95                    | 0,869                 | 107,808          |
| R04                              | Rendimentos de propriedade               | 184 636,94            | 93 473,68                      | 229 393,53            | 526,74               | 229 644,79               | 34 661,21                 | 34 661,21         | 12 603,57                  | 182 380,01            | 194 983,58            | 92 695,68                       | 6,826                 | 98,778           |
| R05111                           | Administração Central - Estado Português | 31 166 650,24         | 0,00                           | 31 899 332,96         | 0,00                 | 31 899 332,96            | 0,00                      | 0,00              | 0,00                       | 31 899 332,96         | 31 899 332,96         | 0,00                            | 0,000                 | 102,351          |
| R05112                           | Administração Central - Outras entidades | 10,00                 | 0,00                           | 0,00                  | 0,00                 | 0,00                     | 0,00                      | 0,00              | 0,00                       | 0,00                  | 0,00                  | 0,00                            | 0,000                 | 0,000            |
| R0512                            | Exterior - U E                           | 10,00                 | 0,00                           | 0,00                  | 0,00                 | 0,00                     | 0,00                      | 0,00              | 0,00                       | 0,00                  | 0,00                  | 0,00                            | 0,000                 | 0,000            |
| R0513                            | Outras                                   | 40,00                 | 0,00                           | 0,00                  | 0,00                 | 0,00                     | 0,00                      | 0,00              | 0,00                       | 0,00                  | 0,00                  | 0,00                            | 0,000                 | 0,000            |
| R06                              | Venda de bens e serviços                 | 21 913 508,29         | 1 205 366,79                   | 22 099 839,67         | 63 141,42            | 21 901 864,19            | 4 266,70                  | 4 156,78          | 552 714,50                 | 21 344 992,91         | 21 897 707,41         | 1 340 200,85                    | 2,522                 | 97,406           |
| R07                              | Outras receitas correntes                | 539 374,74            | 15 477,86                      | 549 640,38            | 4 151,06             | 541 871,49               | 0,00                      | 0,00              | 85,29                      | 541 786,20            | 541 871,49            | 19 095,69                       | 0,016                 | 100,447          |
| <b>Receita de capital</b>        |                                          |                       |                                |                       |                      |                          |                           |                   |                            |                       |                       |                                 |                       |                  |
| R08                              | Venda de bens de investimento            | 1 407 047,40          | 4 631,42                       | 1 760 840,35          | 0,00                 | 1 726 148,86             | 0,00                      | 0,00              | 2 835,33                   | 1 723 313,53          | 1 726 148,86          | 39 322,91                       | 0,202                 | 122,477          |
| R09111                           | Administração Central - Estado Português | 4 010 656,61          | 0,00                           | 2 006 906,60          | 17 585,50            | 1 989 321,10             | 0,00                      | 0,00              | 0,00                       | 1 989 321,10          | 1 989 321,10          | 0,00                            | 0,000                 | 49,601           |
| R09112                           | Administração Central - Outras entidades | 10,00                 | 0,00                           | 0,00                  | 0,00                 | 0,00                     | 0,00                      | 0,00              | 0,00                       | 0,00                  | 0,00                  | 0,00                            | 0,000                 | 0,000            |
| R0913                            | Outras                                   | 34 601,79             | 325,48                         | 34 213,33             | 0,00                 | 34 213,33                | 0,00                      | 0,00              | 0,00                       | 34 213,33             | 34 213,33             | 325,48                          | 0,000                 | 98,877           |
| R10                              | Outras receitas de capital               | 3 136 436,49          | 3 491,59                       | 3 647 041,53          | 288 920,64           | 3 358 120,89             | 299,85                    | 299,85            | 0,00                       | 3 357 821,04          | 3 357 821,04          | 3 491,59                        | 0,000                 | 107,058          |
| R11                              | Reposições não abatidas aos pagamentos   | 85 039,78             | 0,00                           | 87 510,38             | 0,00                 | 87 510,38                | 0,00                      | 0,00              | 0,00                       | 87 510,38             | 87 510,38             | 0,00                            | 0,000                 | 102,905          |
| R12                              | Receita com ativos financeiros           | 120,00                | 0,00                           | 0,00                  | 0,00                 | 0,00                     | 0,00                      | 0,00              | 0,00                       | 0,00                  | 0,00                  | 0,00                            | 0,000                 | 0,000            |
| R13                              | Receita com passivos financeiros         | 70,00                 | 0,00                           | 0,00                  | 0,00                 | 0,00                     | 0,00                      | 0,00              | 0,00                       | 0,00                  | 0,00                  | 0,00                            | 0,000                 | 0,000            |
| <b>Total Receitas Correntes</b>  |                                          | <b>202 318 336,04</b> | <b>18 683 103,34</b>           | <b>210 141 533,84</b> | <b>3 261 779,97</b>  | <b>207 409 056,51</b>    | <b>357 924,91</b>         | <b>352 614,84</b> | <b>1 943 827,16</b>        | <b>205 112 614,51</b> | <b>207 056 441,67</b> | <b>18 153 800,70</b>            | <b>0,961</b>          | <b>101,381</b>   |
| <b>Total Receitas de Capital</b> |                                          | <b>8 588 942,29</b>   | <b>8 448,49</b>                | <b>7 449 001,81</b>   | <b>306 506,14</b>    | <b>7 107 804,18</b>      | <b>299,85</b>             | <b>299,85</b>     | <b>2 835,33</b>            | <b>7 104 669,00</b>   | <b>7 107 504,33</b>   | <b>43 139,98</b>                | <b>0,033</b>          | <b>82,719</b>    |
| <b>Total</b>                     |                                          | <b>210 992 318,11</b> | <b>18 691 551,83</b>           | <b>217 678 046,03</b> | <b>3 568 286,11</b>  | <b>214 604 371,07</b>    | <b>358 224,76</b>         | <b>352 914,69</b> | <b>1 946 662,49</b>        | <b>212 304 793,89</b> | <b>214 251 456,38</b> | <b>18 196 940,68</b>            | <b>0,923</b>          | <b>100,622</b>   |

ORGÃO EXECUTIVO

Em .... de ..... de .....

ORGÃO DELIBERATIVO

Em .... de ..... de .....

### **3. Demonstração de execução orçamental da despesa**

# Demonstração de Execução Orçamental da Despesa

Ano: 2019

## Município de Cascais

(designação da autarquia local)

Euros

| Código                           | Classif. Económica Despesa<br>Designação | Despesas por pagar period. anteriores | Dotações corrigidas   | Cativos/descativos | Compromissos          | Obrigações            | Despesas pagas líquidas de reposições |                       |                       | Compromissos a transitar | Obrigações por pagar | Grau de execução orçamental |                  |
|----------------------------------|------------------------------------------|---------------------------------------|-----------------------|--------------------|-----------------------|-----------------------|---------------------------------------|-----------------------|-----------------------|--------------------------|----------------------|-----------------------------|------------------|
|                                  |                                          |                                       |                       |                    |                       |                       | Períodos anteriores                   | Período corrente      | Total                 |                          |                      | Períodos anteriores         | Período corrente |
| <b>Despesa corrente</b>          |                                          |                                       |                       |                    |                       |                       |                                       |                       |                       |                          |                      |                             |                  |
| D011                             | Remunerações Certas e Permanentes        | 299 947,74                            | 37 513 800,00         | 0,00               | 35 739 847,52         | 35 739 833,86         | 299 947,74                            | 35 124 464,26         | 35 424 412,00         | 13,66                    | 315 421,86           | 0,800                       | 93,631           |
| D012                             | Abonos Variáveis ou Eventuais            | 12 341,70                             | 1 736 041,00          | 0,00               | 1 409 702,45          | 1 409 702,45          | 12 341,70                             | 1 387 434,50          | 1 399 776,20          | 0,00                     | 9 926,25             | 0,711                       | 79,919           |
| D013                             | Segurança Social                         | 0,00                                  | 10 762 321,00         | 0,00               | 10 402 586,57         | 10 402 586,57         | 0,00                                  | 10 402 586,57         | 10 402 586,57         | 0,00                     | 0,00                 | 0,000                       | 96,657           |
| D02                              | Aquisição de bens e serviços             | 961 811,88                            | 89 158 751,11         | 0,00               | 78 275 648,77         | 68 311 767,45         | 961 669,37                            | 67 324 898,25         | 68 286 567,62         | 9 963 881,32             | 25 199,83            | 1,079                       | 75,511           |
| D03                              | Juros e outros encargos                  | 0,00                                  | 543 307,00            | 0,00               | 367 099,70            | 330 601,40            | 0,00                                  | 330 601,40            | 330 601,40            | 36 498,30                | 0,00                 | 0,000                       | 60,850           |
| D04111                           | Administração Central - Estado Português | 0,00                                  | 232 601,00            | 0,00               | 172 501,81            | 161 839,98            | 0,00                                  | 161 839,98            | 161 839,98            | 10 661,83                | 0,00                 | 0,000                       | 69,578           |
| D04112                           | Administração Central - Outras entidades | 0,00                                  | 1 599 960,00          | 0,00               | 1 306 103,15          | 1 306 103,15          | 0,00                                  | 1 306 103,15          | 1 306 103,15          | 0,00                     | 0,00                 | 0,000                       | 81,633           |
| D04115                           | Administração Local                      | 0,00                                  | 3 635 592,00          | 0,00               | 3 257 231,97          | 3 048 529,29          | 0,00                                  | 3 048 529,29          | 3 048 529,29          | 208 702,68               | 0,00                 | 0,000                       | 83,852           |
| D0412                            | Entidades do setor não lucrativo         | 0,00                                  | 19 967 975,00         | 0,00               | 18 023 197,49         | 17 465 921,26         | 0,00                                  | 17 389 807,06         | 17 389 807,06         | 557 276,23               | 76 114,20            | 0,000                       | 87,088           |
| D0413                            | Famílias                                 | 0,00                                  | 110 353,00            | 0,00               | 76 856,96             | 76 856,96             | 0,00                                  | 76 856,96             | 76 856,96             | 0,00                     | 0,00                 | 0,000                       | 69,646           |
| D0414                            | Outras                                   | 0,00                                  | 1 111 880,00          | 0,00               | 1 109 540,00          | 1 109 200,00          | 0,00                                  | 1 109 200,00          | 1 109 200,00          | 340,00                   | 0,00                 | 0,000                       | 99,759           |
| D042                             | Subsídios correntes                      | 0,00                                  | 14 786 252,00         | 0,00               | 14 548 913,01         | 13 878 273,01         | 0,00                                  | 13 864 618,20         | 13 864 618,20         | 670 640,00               | 13 654,81            | 0,000                       | 93,767           |
| D05                              | Outras despesas correntes                | 0,00                                  | 2 899 531,00          | 0,00               | 2 440 325,88          | 2 440 025,99          | 0,00                                  | 2 438 393,99          | 2 438 393,99          | 299,89                   | 1 632,00             | 0,000                       | 84,096           |
| <b>Despesa de capital</b>        |                                          |                                       |                       |                    |                       |                       |                                       |                       |                       |                          |                      |                             |                  |
| D06                              | Aquisição de bens de capital             | 323 687,42                            | 67 700 312,84         | 0,00               | 51 116 984,96         | 35 791 672,47         | 310 711,17                            | 35 436 481,08         | 35 747 192,25         | 15 325 312,49            | 44 480,22            | 0,459                       | 52,343           |
| D07112                           | Administração Central - Outras entidades | 0,00                                  | 71 547,00             | 0,00               | 29 093,22             | 24 593,22             | 0,00                                  | 24 593,22             | 24 593,22             | 4 500,00                 | 0,00                 | 0,000                       | 34,374           |
| D07115                           | Administração Local                      | 0,00                                  | 1 979 407,00          | 0,00               | 1 591 321,61          | 1 255 901,83          | 0,00                                  | 1 255 901,83          | 1 255 901,83          | 335 419,78               | 0,00                 | 0,000                       | 63,448           |
| D0712                            | Entidades do setor não lucrativo         | 0,00                                  | 17 443 683,00         | 0,00               | 11 452 467,63         | 8 010 079,32          | 0,00                                  | 8 009 389,38          | 8 009 389,38          | 3 442 388,31             | 689,94               | 0,000                       | 45,916           |
| D0714                            | Outras                                   | 0,00                                  | 961 395,00            | 0,00               | 936 383,87            | 928 159,45            | 0,00                                  | 928 159,45            | 928 159,45            | 8 224,42                 | 0,00                 | 0,000                       | 96,543           |
| D08                              | Outras despesas de capital               | 345,60                                | 613 058,00            | 0,00               | 564 332,46            | 27 785,56             | 345,60                                | 27 439,96             | 27 785,56             | 536 546,90               | 0,00                 | 0,056                       | 4,476            |
| D09                              | Despesa com ativos financeiros           | 0,00                                  | 500 442,00            | 0,00               | 495 442,00            | 475 442,00            | 0,00                                  | 475 442,00            | 475 442,00            | 20 000,00                | 0,00                 | 0,000                       | 95,004           |
| D10                              | Despesa com passivos financeiros         | 0,00                                  | 5 374 853,00          | 0,00               | 5 303 017,09          | 5 303 017,09          | 0,00                                  | 5 303 017,09          | 5 303 017,09          | 0,00                     | 0,00                 | 0,000                       | 98,663           |
| <b>Total Despesas Correntes</b>  |                                          | <b>1 274 101,32</b>                   | <b>184 058 364,11</b> | <b>0,00</b>        | <b>167 129 555,28</b> | <b>155 681 241,37</b> | <b>1 273 958,81</b>                   | <b>153 965 333,61</b> | <b>155 239 292,42</b> | <b>11 448 313,91</b>     | <b>441 948,95</b>    | <b>0,692</b>                | <b>83,650</b>    |
| <b>Total Despesas de Capital</b> |                                          | <b>324 033,02</b>                     | <b>94 644 697,84</b>  | <b>0,00</b>        | <b>71 489 042,84</b>  | <b>51 816 650,94</b>  | <b>311 056,77</b>                     | <b>51 460 424,01</b>  | <b>51 771 480,78</b>  | <b>19 672 391,90</b>     | <b>45 170,16</b>     | <b>0,329</b>                | <b>54,372</b>    |
| <b>Total Geral</b>               |                                          | <b>1 598 134,34</b>                   | <b>278 703 061,95</b> | <b>0,00</b>        | <b>238 618 598,12</b> | <b>207 497 892,31</b> | <b>1 585 015,58</b>                   | <b>205 425 757,62</b> | <b>207 010 773,20</b> | <b>31 120 705,81</b>     | <b>487 119,11</b>    | <b>0,569</b>                | <b>73,708</b>    |

ORGÃO EXECUTIVO

Em .... de ..... de .....

.....

ORGÃO DELIBERATIVO

Em .... de ..... de .....

.....

#### **4. Demonstração de execução do plano plurianual de investimento (PPI)**



# Execução Anual do Plano Plurianual de Investimentos

## Município de Cascais

Período: 01-01-2019 a 31-12-2019 Ano: 2019

(designação da autarquia local)

(unidade: €)

| Obj. | Prog. | Projeto  |      | Designação                                                                     | Código Classificação Orçamental | Forma de Realiz. | Fonte Financiamento (%) |    |    |         | Datas (Mês/Ano) |              | Montante Previsto |                |              | Montante executado |              |        | Nível Execução Anual (%) | Nível Execução Global (%) |
|------|-------|----------|------|--------------------------------------------------------------------------------|---------------------------------|------------------|-------------------------|----|----|---------|-----------------|--------------|-------------------|----------------|--------------|--------------------|--------------|--------|--------------------------|---------------------------|
|      |       | Ano / Nº | Ação |                                                                                |                                 |                  | RP                      | RG | UE | EM      | Início          | Fim          | Ano               | Anos seguintes | Total        | Anos Anteriores    | Ano          | Total  |                          |                           |
|      |       |          |      |                                                                                |                                 |                  |                         |    |    |         |                 |              |                   |                |              |                    |              |        |                          |                           |
| 01   |       |          |      | EDUCAÇÃO                                                                       |                                 |                  |                         |    |    |         |                 |              |                   |                |              |                    |              |        |                          |                           |
| 01   | 002   |          |      | Ensino Básico/Secundário                                                       |                                 |                  |                         |    |    |         |                 |              |                   |                |              |                    |              |        |                          |                           |
| 01   | 002   | 2002/4   |      | Alargamento Rede Pública                                                       |                                 |                  |                         |    |    |         |                 |              |                   |                |              |                    |              |        |                          |                           |
| 01   | 002   | 2002/4   | 163  | Reparação e Manutenção de instalações                                          | 0802 07010305                   | E                | 100                     |    |    | 01/2007 | 12/2023         | 690.775,00   | 1.916.000,00      | 2.606.775,00   | 4.613.205,03 | 659.772,36         | 5.272.977,39 | 95,51  | 73,03                    |                           |
| 01   | 002   | 2002/4   | 174  | Manutenção de Instalações Elétricas em Escolas                                 | 0802 07010305                   | E                | 100                     |    |    | 01/2014 | 12/2023         | 158.991,00   | 260.000,00        | 418.991,00     | 318.084,52   | 0,00               | 318.084,52   | 0,00   | 43,15                    |                           |
| 01   | 002   | 2002/4   | 180  | EB Pré-escolar, 1º Ciclo instalar EB 2+3 S. António Parede (EMP)-(Lisboa 2020) | 0802 07010305                   | E                | 50                      | 50 |    | 05/2015 | 12/2019         | 1.124.861,00 | 0,00              | 1.124.861,00   | 359.259,04   | 536.427,02         | 895.686,06   | 47,69  | 60,35                    |                           |
| 01   | 002   | 2002/4   | 181  | Requalificação da Escola Básica do Arneiro (Lisboa2020)                        | 0802 07010305                   | E                | 50                      | 50 |    | 01/2017 | 12/2019         | 3.992,00     | 2.224.155,00      | 2.228.147,00   | 35.922,15    | 0,00               | 35.922,15    | 0,00   | 1,59                     |                           |
| 01   | 002   | 2002/4   | 182  | Centro de Formação de Escolas de Cascais                                       | 0802 07010305                   | E                | 100                     |    |    | 03/2018 | 12/2020         | 188.271,00   | 376.541,00        | 564.812,00     | 0,00         | 0,00               | 0,00         | 0,00   | 0,00                     |                           |
| 01   | 002   | 2002/4   | 183  | Escola Secundária de Cascais                                                   | 0802 07010305                   | E                | 100                     |    |    | 07/2018 | 12/2022         | 0,00         | 6.000.000,00      | 6.000.000,00   | 0,00         | 0,00               | 0,00         | 0,00   | 0,00                     |                           |
| 01   | 002   | 2002/4   | 184  | EBasico/Secundário IBN Mucana                                                  | 0802 07010305                   | E                | 100                     |    |    | 07/2018 | 12/2021         | 1,00         | 1.400.000,00      | 1.400.001,00   | 0,00         | 0,00               | 0,00         | 0,00   | 0,00                     |                           |
| 01   | 002   | 2002/4   | 185  | ES S. João Estoril                                                             | 0802 07010305                   | E                | 100                     |    |    | 07/2018 | 12/2021         | 0,00         | 0,00              | 0,00           | 0,00         | 0,00               | 0,00         | 0,00   | 0,00                     |                           |
| 01   | 002   | 2002/4   | 186  | EB 1 Sasseoires 2 (Arneiro)                                                    | 0802 07010305                   | E                | 100                     |    |    | 03/2019 | 12/2021         | 4.156,00     | 2.650.000,00      | 2.654.156,00   |              | 4.151,25           |              | 99,89  | 0,00                     |                           |
| 01   | 002   | 2002/4   | 187  | Creche Torre                                                                   | 0802 07010305                   | E                | 100                     |    |    | 03/2019 | 12/2021         | 1,00         | 848.000,00        | 848.001,00     |              | 0,00               |              | 0,00   | 0,00                     |                           |
| 01   | 002   | 2002/4   | 188  | Obras de beneficiação em escola do 1º ciclo do ensino básico                   | 0802 07010305                   | E                | 100                     |    |    | 03/2019 | 12/2021         | 1.545.961,00 | 0,00              | 1.545.961,00   |              | 1.544.760,29       |              | 99,92  | 0,00                     |                           |
| 01   | 002   | 2002/5   |      | Equipamento Escolar                                                            |                                 |                  |                         |    |    |         |                 |              |                   |                |              |                    |              |        |                          |                           |
| 01   | 002   | 2002/5   | 1    | Aquisição de Equipamento Básico                                                | 0702 07011002                   | O                | 100                     |    |    | 01/2002 | 12/2023         | 232.848,00   | 440.000,00        | 672.848,00     | 1.399.678,92 | 94.582,06          | 1.494.260,98 | 40,62  | 72,10                    |                           |
| 01   | 002   | 2002/5   | 5    | Aquisição Equipamentos Exteriores                                              | 0702 07011002                   | O                | 100                     |    |    | 01/2002 | 12/2023         | 7.403,00     | 32.000,00         | 39.403,00      | 211.237,36   | 1.202,21           | 212.439,57   | 16,24  | 84,76                    |                           |
| 01   | 002   | 2002/5   | 6    | Aquisição de Equipamento para Cozinhas                                         | 0702 070109                     | O                | 100                     |    |    | 05/2005 | 12/2023         | 152.852,00   | 200.000,00        | 352.852,00     | 298.360,57   | 6.851,10           | 305.211,67   | 4,48   | 46,87                    |                           |
| 01   | 002   | 2002/5   | 10   | Aquisição Equipamento Informático                                              | 0702 070107                     | O                | 100                     |    |    | 01/2008 | 12/2023         | 21.090,00    | 60.000,00         | 81.090,00      | 228.692,78   | 5.394,78           | 234.087,56   | 25,58  | 75,57                    |                           |
|      |       |          |      | Totais do Programa 002:                                                        |                                 |                  |                         |    |    |         |                 | 4.131.202,00 | 16.406.696,00     | 20.537.898,00  | 7.464.440,37 | 2.853.141,07       | 8.768.669,90 | 69,06  | 31,31                    |                           |
| 01   | 006   |          |      | Apoio/Promoção Projetos Educativos                                             |                                 |                  |                         |    |    |         |                 |              |                   |                |              |                    |              |        |                          |                           |
| 01   | 006   | 2009/1   |      | Projeto Cascais + Tecnológico                                                  |                                 |                  |                         |    |    |         |                 |              |                   |                |              |                    |              |        |                          |                           |
| 01   | 006   | 2009/1   | 1    | Aquisição de Software Informático                                              | 0702 070108                     | O                | 100                     |    |    | 01/2009 | 12/2023         | 24.977,00    | 237.500,00        | 262.477,00     | 108.719,22   | 24.976,38          | 133.695,60   | 100,00 | 36,02                    |                           |
| 01   | 006   | 2009/1   | 2    | Aquisição Equipamento de Informática                                           | 0702 070107                     | O                | 100                     |    |    | 01/2009 | 12/2023         | 7.801,00     | 100.000,00        | 107.801,00     | 18.633,05    | 1.938,48           | 20.571,53    | 24,85  | 16,27                    |                           |
| 01   | 006   | 2009/1   | 3    | Plano Tecnológico 1º Ciclo/Aquisição de Quadros Interativos e Redes Locais     | 0702 070107                     | O                | 100                     |    |    | 01/2010 | 12/2023         | 21.279,00    | 40.000,00         | 61.279,00      | 666.343,30   | 21.279,00          | 687.622,30   | 100,00 | 94,50                    |                           |
| 01   | 006   | 2009/1   | 5    | Plano Tecnológico e Redes Estruturadas                                         | 0702 070107                     | O                | 100                     |    |    | 03/2018 | 12/2023         | 149.917,00   | 480.000,00        | 629.917,00     | 0,00         | 149.916,78         | 149.916,78   | 100,00 | 23,80                    |                           |
| 01   | 006   | 2017/2   |      | Construir Sucesso em Cada Escola - Prog. Mun. Pr. Suc. Ed. (Lisboa2020)        |                                 |                  |                         |    |    |         |                 |              |                   |                |              |                    |              |        |                          |                           |
| 01   | 006   | 2017/2   | 5    | Aquisição de equipamento                                                       | 0702 070109                     | O                | 50                      | 50 |    | 01/2017 | 12/2019         | 12.729,00    | 0,00              | 12.729,00      | 0,00         | 2.228,44           | 2.228,44     | 17,51  | 17,51                    |                           |
| 01   | 006   | 2017/2   | 6    | Aquisição de equipamento informático                                           | 0702 070107                     | O                | 50                      | 50 |    | 01/2017 | 12/2019         | 13.000,00    | 0,00              | 13.000,00      | 0,00         | 0,00               | 0,00         | 0,00   | 0,00                     |                           |
| 01   | 006   | 2017/2   | 13   | Aquisição de software informático                                              | 0702 070108                     | O                | 50                      | 50 |    | 03/2018 | 12/2020         | 32.300,00    | 12.500,00         | 44.800,00      | 12.300,00    | 12.300,00          | 24.600,00    | 38,08  | 43,08                    |                           |
| 01   | 006   | 2018/4   |      | Construir Sucesso em Cada Aluno - Prog.Mun.Pr.Suc.Ed.                          |                                 |                  |                         |    |    |         |                 |              |                   |                |              |                    |              |        |                          |                           |
| 01   | 006   | 2018/4   | 3    | Aquisição de equipamento                                                       | 0702 070109                     | O                | 50                      | 50 |    | 03/2018 | 12/2021         | 10,00        | 331.500,00        | 331.510,00     | 0,00         | 0,00               | 0,00         | 0,00   | 0,00                     |                           |
| 01   | 006   | 2018/4   | 4    | Aquisição de equipamento informático                                           | 0702 070107                     | O                | 50                      | 50 |    | 03/2018 | 12/2021         | 10,00        | 240.000,00        | 240.010,00     | 0,00         | 0,00               | 0,00         | 0,00   | 0,00                     |                           |

# Execução Anual do Plano Plurianual de Investimentos

## Município de Cascais

Período: 01-01-2019 a 31-12-2019

Ano: 2019

(designação da autarquia local)

(unidade: €)

| Obj.                    | Prog | Projeto  |      | Designação                         | Código Classificação Orçamental | Forma de Realiz. | Fonte Financiamento (%) |    |    |    | Datas (Mês/Ano) |         | Montante Previsto |                |               | Montante executado |              |              | Nível Execução Anual (%) | Nível Execução Global (%) |      |
|-------------------------|------|----------|------|------------------------------------|---------------------------------|------------------|-------------------------|----|----|----|-----------------|---------|-------------------|----------------|---------------|--------------------|--------------|--------------|--------------------------|---------------------------|------|
|                         |      | Ano / N° | Ação |                                    |                                 |                  | RP                      | RG | UE | EM | Início          | Fim     | Ano               | Anos seguintes | Total         | Anos Anteriores    | Ano          | Total        |                          |                           |      |
| 01                      |      |          |      | EDUCAÇÃO                           |                                 |                  |                         |    |    |    |                 |         |                   |                |               |                    |              |              |                          |                           |      |
| 01                      | 006  |          |      | Apoio/Promoção Projetos Educativos |                                 |                  |                         |    |    |    |                 |         |                   |                |               |                    |              |              |                          |                           |      |
| 01                      | 006  | 2018/4   | 11   | Aquisição de software informático  | 0702 070108                     | O                | 50                      | 50 |    |    | 03/2018         | 12/2021 | 10,00             | 115.000,00     | 115.010,00    |                    | 0,00         | 0,00         | 0,00                     | 0,00                      | 0,00 |
| Totais do Programa 006: |      |          |      |                                    |                                 |                  |                         |    |    |    |                 |         | 262.033,00        | 1.556.500,00   | 1.818.533,00  | 805.995,57         | 212.639,08   | 1.018.634,65 | 81,15                    | 38,81                     |      |
| Totais do Objetivo 01:  |      |          |      |                                    |                                 |                  |                         |    |    |    |                 |         | 4.393.235,00      | 17.963.196,00  | 22.356.431,00 | 8.270.435,94       | 3.065.780,15 | 9.787.304,55 | 69,78                    | 31,96                     |      |

# Execução Anual do Plano Plurianual de Investimentos

## Município de Cascais

Período: 01-01-2019 a 31-12-2019 Ano: 2019

(designação da autarquia local)

(unidade: €)

| Obj                     | Prog | Projeto  |      | Designação                                                               | Código Classificação Orçamental | Forma de Realiz. | Fonte Financiamento (%) |    |    |         | Datas (Mês/Ano) |              | Montante Previsto |                |              | Montante executado |              |       | Nível Execução Anual (%) | Nível Execução Global (%) |
|-------------------------|------|----------|------|--------------------------------------------------------------------------|---------------------------------|------------------|-------------------------|----|----|---------|-----------------|--------------|-------------------|----------------|--------------|--------------------|--------------|-------|--------------------------|---------------------------|
|                         |      | Ano / Nº | Ação |                                                                          |                                 |                  | RP                      | RG | UE | EM      | Início          | Fim          | Ano               | Anos seguintes | Total        | Anos Anteriores    | Ano          | Total |                          |                           |
|                         |      |          |      |                                                                          |                                 |                  |                         |    |    |         |                 |              |                   |                |              |                    |              |       |                          |                           |
| 02                      |      |          |      | CULTURA, DESPORTO E JUVENTUDE                                            |                                 |                  |                         |    |    |         |                 |              |                   |                |              |                    |              |       |                          |                           |
| 02                      | 001  |          |      | Equipamentos                                                             |                                 |                  |                         |    |    |         |                 |              |                   |                |              |                    |              |       |                          |                           |
| 02                      | 001  | 2002/35  |      | Outros Equipamentos                                                      |                                 |                  |                         |    |    |         |                 |              |                   |                |              |                    |              |       |                          |                           |
| 02                      | 001  | 2002/35  | 79   | Contenção das Ruínas do Casal Rural - Outeiro Polima                     | 0802 07010413                   | E                | 100                     |    |    | 01/2014 | 12/2021         | 1,00         | 571.000,00        | 571.001,00     |              | 0,00               | 0,00         | 0,00  | 0,00                     | 0,00                      |
| 02                      | 001  | 2002/35  | 80   | Reformulação Geral Casa Reynaldo dos Santos                              | 0802 07010413                   | E                |                         |    |    | 01/2014 | 12/2014         | 61.500,00    | 460.000,00        | 521.500,00     | 0,00         | 5.803,14           | 5.803,14     | 9,44  | 1,11                     |                           |
| 02                      | 001  | 2002/35  | 82   | Ludance Carcavelos (EMP)                                                 | 0802 07010413                   | E                |                         |    |    | 05/2015 | 12/2019         | 74.736,00    | 0,00              | 74.736,00      | 966.290,85   | 62.808,82          | 1.029.099,67 | 84,04 | 98,85                    |                           |
| 02                      | 001  | 2002/35  | 85   | Casal Saloio Outeiro de Polima                                           | 0802 07010307                   | E                | 100                     |    |    | 03/2018 | 12/2020         | 0,00         | 350.000,00        | 350.000,00     | 0,00         | 0,00               | 0,00         | 0,00  | 0,00                     |                           |
| 02                      | 001  | 2002/35  | 86   | Grutas da Alapraia                                                       | 0802 07010307                   | E                | 100                     |    |    | 03/2018 | 12/2020         | 1,00         | 571.000,00        | 571.001,00     | 0,00         | 0,00               | 0,00         | 0,00  | 0,00                     |                           |
| 02                      | 001  | 2002/35  | 88   | Edifício do Cruzeiro - Estoril                                           | 1100 07010307                   | E                | 100                     |    |    | 07/2018 | 12/2022         | 960.177,00   | 9.300.973,00      | 10.261.150,00  | 0,00         | 285.097,43         | 285.097,43   | 29,69 | 2,78                     |                           |
| 02                      | 001  | 2002/35  | 89   | Casa Artes e Ofícios Carlos Martinho                                     | 0802 07010307                   | E                | 100                     |    |    | 07/2018 | 12/2021         | 0,00         | 1.500.000,00      | 1.500.000,00   | 0,00         | 0,00               | 0,00         | 0,00  | 0,00                     |                           |
| 02                      | 001  | 2005/1   |      | Auditórios e Teatros Municipais                                          |                                 |                  |                         |    |    |         |                 |              |                   |                |              |                    |              |       |                          |                           |
| 02                      | 001  | 2005/1   | 13   | Aquisição Equipamentos                                                   | 0903 07011002                   | O                | 100                     |    |    | 01/2013 | 12/2023         | 52.345,00    | 200.000,00        | 252.345,00     | 153.624,62   | 31.749,51          | 185.374,13   | 60,65 | 45,66                    |                           |
| Totais do Programa 001: |      |          |      |                                                                          |                                 |                  |                         |    |    |         |                 | 1.148.760,00 | 12.952.973,00     | 14.101.733,00  | 1.119.915,47 | 385.458,90         | 1.505.374,37 | 33,55 | 9,89                     |                           |
| 02                      | 002  |          |      | Funcionamento                                                            |                                 |                  |                         |    |    |         |                 |              |                   |                |              |                    |              |       |                          |                           |
| 02                      | 002  | 2002/43  |      | Bibliotecas                                                              |                                 |                  |                         |    |    |         |                 |              |                   |                |              |                    |              |       |                          |                           |
| 02                      | 002  | 2002/43  | 21   | Aquisição de Equipamento e Mobiliário                                    | 0903 070109                     | O                | 100                     |    |    | 01/2003 | 12/2019         | 93.145,00    | 325.000,00        | 418.145,00     | 218.742,98   | 84.608,75          | 303.351,73   | 90,84 | 47,63                    |                           |
| 02                      | 002  | 2004/4   |      | Rede Municipal de Museus e Centros Interpretativos                       |                                 |                  |                         |    |    |         |                 |              |                   |                |              |                    |              |       |                          |                           |
| 02                      | 002  | 2004/4   | 16   | Aquisição de Réplicas e Acervos Diversos                                 | 0903 070112                     | O                | 100                     |    |    | 05/2005 | 12/2020         | 0,00         | 1.000,00          | 1.000,00       | 949.142,55   | 0,00               | 949.142,55   | 0,00  | 99,89                    |                           |
| 02                      | 002  | 2016/10  |      | Centro Interpretativo da Villa Romana de Freiria (Lisboa2020)            |                                 |                  |                         |    |    |         |                 |              |                   |                |              |                    |              |       |                          |                           |
| 02                      | 002  | 2016/10  | 1    | Aquisição de equipamento                                                 | 0903 07011002                   | O                | 50                      | 50 |    | 10/2016 | 12/2019         | 25.568,00    | 0,00              | 25.568,00      | 66.558,47    | 0,00               | 66.558,47    | 0,00  | 72,25                    |                           |
| 02                      | 002  | 2016/10  | 2    | Aquisição de mobiliário                                                  | 0903 070109                     | O                | 50                      | 50 |    | 10/2016 | 12/2019         | 10,00        | 0,00              | 10,00          | 0,00         | 0,00               | 0,00         | 0,00  | 0,00                     |                           |
| 02                      | 002  | 2016/10  | 4    | Vedação, passadiço e sistema de iluminação                               | 0903 07010413                   | O                | 50                      | 50 |    | 10/2016 | 12/2019         | 20.000,00    | 0,00              | 20.000,00      | 96.692,34    | 0,00               | 96.692,34    | 0,00  | 82,86                    |                           |
| 02                      | 002  | 2016/10  | 5    | Sinalética                                                               | 0903 07010409                   | O                | 50                      | 50 |    | 10/2016 | 12/2019         | 10,00        | 0,00              | 10,00          | 0,00         | 0,00               | 0,00         | 0,00  | 0,00                     |                           |
| 02                      | 002  | 2016/10  | 7    | Desenvolvimento aplicacional - software                                  | 0903 070108                     | O                | 50                      | 50 |    | 02/2017 | 12/2019         | 18.450,00    | 0,00              | 18.450,00      | 0,00         | 0,00               | 0,00         | 0,00  | 0,00                     |                           |
| 02                      | 002  | 2016/11  |      | Cascais História e Identidade (Lisboa 2020)                              |                                 |                  |                         |    |    |         |                 |              |                   |                |              |                    |              |       |                          |                           |
| 02                      | 002  | 2016/11  | 1    | Sinalética                                                               | 0903 07010409                   | O                | 50                      | 50 |    | 10/2016 | 12/2019         | 15.326,00    | 0,00              | 15.326,00      | 0,00         | 0,00               | 0,00         | 0,00  | 0,00                     |                           |
| 02                      | 002  | 2016/11  | 3    | Empreitada demolição picagens-obras recuperação da fortaleza (2017/2018) | 0903 07010307                   | E                | 50                      | 50 |    | 10/2016 | 12/2020         | 0,00         | 170.000,00        | 170.000,00     | 0,00         | 0,00               | 0,00         | 0,00  | 0,00                     |                           |
| 02                      | 002  | 2016/11  | 4    | Elaboração de projetos de especialidades                                 | 0903 07010307                   | O                | 50                      | 50 |    | 10/2016 | 12/2019         | 0,00         | 0,00              | 0,00           | 0,00         | 0,00               | 0,00         | 0,00  | 0,00                     |                           |
| 02                      | 002  | 2019/7   |      | Recuperação e Valorização da Necrópole e Casal de Alapraia               |                                 |                  |                         |    |    |         |                 |              |                   |                |              |                    |              |       |                          |                           |
| 02                      | 002  | 2019/7   | 1    | Projeto e empreitada de requalificação                                   | 0903 07010307                   | E                | 100                     |    |    | 11/2019 | 12/2020         | 229.508,00   | 0,00              | 229.508,00     | 0,00         | 0,00               | 0,00         | 0,00  | 0,00                     |                           |
| 02                      | 002  | 2019/7   | 3    | Sinalética                                                               | 0903 07010409                   | E                | 100                     |    |    | 11/2019 | 12/2020         | 4.674,00     | 0,00              | 4.674,00       | 0,00         | 0,00               | 0,00         | 0,00  | 0,00                     |                           |
| Totais do Programa 002: |      |          |      |                                                                          |                                 |                  |                         |    |    |         |                 | 406.691,00   | 496.000,00        | 902.691,00     | 1.331.136,34 | 84.608,75          | 1.415.745,09 | 20,80 | 63,38                    |                           |
| 02                      | 005  |          |      | Desporto e Tempos Livres                                                 |                                 |                  |                         |    |    |         |                 |              |                   |                |              |                    |              |       |                          |                           |
| 02                      | 005  | 2002/78  |      | Instalações Desportivas                                                  |                                 |                  |                         |    |    |         |                 |              |                   |                |              |                    |              |       |                          |                           |

# Execução Anual do Plano Plurianual de Investimentos

## Município de Cascais

Período: 01-01-2019 a 31-12-2019 Ano: 2019

(designação da autarquia local)

(unidade: €)

| Obj | Prog | Projeto  |      | Designação                                                     | Código Classificação Orçamental | Forma de Realiz. | Fonte Financiamento (%) |    |    |    | Datas (Mês/Ano) |         | Montante Previsto |                |               | Montante executado |            |              | Nível Execução Anual (%) | Nível Execução Global (%) |      |
|-----|------|----------|------|----------------------------------------------------------------|---------------------------------|------------------|-------------------------|----|----|----|-----------------|---------|-------------------|----------------|---------------|--------------------|------------|--------------|--------------------------|---------------------------|------|
|     |      | Ano / Nº | Ação |                                                                |                                 |                  | RP                      | RG | UE | EM | Início          | Fim     | Ano               | Anos seguintes | Total         | Anos Anteriores    | Ano        | Total        |                          |                           |      |
|     |      |          |      |                                                                |                                 |                  |                         |    |    |    |                 |         |                   |                |               |                    |            |              |                          |                           |      |
| 02  |      |          |      | CULTURA, DESPORTO E JUVENTUDE                                  |                                 |                  |                         |    |    |    |                 |         |                   |                |               |                    |            |              |                          |                           |      |
| 02  | 005  |          |      | Desporto e Tempos Livres                                       |                                 |                  |                         |    |    |    |                 |         |                   |                |               |                    |            |              |                          |                           |      |
| 02  | 005  | 2002/78  | 110  | Pavilhão da Escola Santo António da Parede                     | 0802 07010302                   | E                | 100                     |    |    |    | 03/2018         | 12/2021 | 0,00              | 906.300,00     | 906.300,00    |                    | 0,00       | 0,00         | 0,00                     | 0,00                      | 0,00 |
| 02  | 005  | 2002/79  |      | Instalações Desportivas Associativas                           |                                 |                  |                         |    |    |    |                 |         |                   |                |               |                    |            |              |                          |                           |      |
| 02  | 005  | 2002/79  | 130  | Parede Futebol Clube no Buzano (EMP)                           | 0802 07010406                   | E                | 5                       |    | 95 |    | 05/2015         | 12/2019 | 414.780,00        | 0,00           | 414.780,00    | 997.461,60         | 413.234,03 | 1.410.695,63 | 99,63                    | 99,89                     |      |
| 02  | 005  | 2002/83  |      | Gestão Equipamentos Desportivos                                |                                 |                  |                         |    |    |    |                 |         |                   |                |               |                    |            |              |                          |                           |      |
| 02  | 005  | 2002/83  | 49   | Conservação e Manutenção Instalações                           | 0904 07010302                   | E                | 100                     |    |    |    | 01/2007         | 12/2023 | 0,00              | 12.000,00      | 12.000,00     | 102.434,32         | 0,00       | 102.434,32   | 0,00                     | 89,51                     |      |
| 02  | 005  | 2002/88  |      | Apoio Geral às Iniciativas                                     |                                 |                  |                         |    |    |    |                 |         |                   |                |               |                    |            |              |                          |                           |      |
| 02  | 005  | 2002/88  | 5    | Aquisição Equipamento                                          | 0904 070109                     | O                | 100                     |    |    |    | 01/2002         | 12/2023 | 125.689,00        | 250.000,00     | 375.689,00    | 238.358,20         | 14.061,73  | 252.419,93   | 11,19                    | 41,11                     |      |
| 02  | 005  | 2002/92  |      | Cascais Ativo                                                  |                                 |                  |                         |    |    |    |                 |         |                   |                |               |                    |            |              |                          |                           |      |
| 02  | 005  | 2002/92  | 19   | Requal. Embarcação M. "Estou para Ver" (MAR2020)               | 0904 07010602                   | O                | 15                      |    | 85 |    | 02/2019         | 12/2019 | 571.627,00        | 0,00           | 571.627,00    | 0,00               | 87.436,60  | 87.436,60    | 15,30                    | 15,30                     |      |
|     |      |          |      | Totais do Programa 005:                                        |                                 |                  |                         |    |    |    |                 |         | 1.112.096,00      | 1.168.300,00   | 2.280.396,00  | 1.338.254,12       | 514.732,36 | 1.852.986,48 | 46,28                    | 51,21                     |      |
| 02  | 006  |          |      | Juventude                                                      |                                 |                  |                         |    |    |    |                 |         |                   |                |               |                    |            |              |                          |                           |      |
| 02  | 006  | 2002/102 |      | Animação Cultural, Desporto e Lazer                            |                                 |                  |                         |    |    |    |                 |         |                   |                |               |                    |            |              |                          |                           |      |
| 02  | 006  | 2002/102 | 144  | Aquisição de equipamento informático (emPOWERING the informal) | 0904 070107                     | O                | 100                     |    |    |    | 07/2019         | 12/2020 | 1.000,00          | 0,00           | 1.000,00      |                    | 1.000,00   |              | 100,00                   | 0,00                      |      |
| 02  | 006  | 2002/103 |      | Centros Informação                                             |                                 |                  |                         |    |    |    |                 |         |                   |                |               |                    |            |              |                          |                           |      |
| 02  | 006  | 2002/103 | 74   | Edifício da Juventude - Parede                                 | 0802 07010307                   | E                | 100                     |    |    |    | 07/2018         | 12/2021 | 0,00              | 1.750.000,00   | 1.750.000,00  | 0,00               | 0,00       | 0,00         | 0,00                     | 0,00                      |      |
|     |      |          |      | Totais do Programa 006:                                        |                                 |                  |                         |    |    |    |                 |         | 1.000,00          | 1.750.000,00   | 1.751.000,00  | 0,00               | 1.000,00   | 0,00         | 100,00                   | 0,00                      |      |
|     |      |          |      | Totais do Objetivo 02:                                         |                                 |                  |                         |    |    |    |                 |         | 2.668.547,00      | 16.367.273,00  | 19.035.820,00 | 3.789.305,93       | 985.800,01 | 4.774.105,94 | 36,94                    | 20,92                     |      |

# Execução Anual do Plano Plurianual de Investimentos

## Município de Cascais

Período: 01-01-2019 a 31-12-2019 Ano: 2019

(designação da autarquia local)

(unidade: €)

| Obj | Prog | Projeto  |      | Designação                                                                          | Código Classificação Orçamental | Forma de Realiz. | Fonte Financiamento (%) |    |     |         | Datas (Mês/Ano) |              | Montante Previsto |                |              | Montante executado |              |        | Nível Execução Anual (%) | Nível Execução Global (%) |
|-----|------|----------|------|-------------------------------------------------------------------------------------|---------------------------------|------------------|-------------------------|----|-----|---------|-----------------|--------------|-------------------|----------------|--------------|--------------------|--------------|--------|--------------------------|---------------------------|
|     |      | Ano / Nº | Ação |                                                                                     |                                 |                  | RP                      | RG | UE  | EM      | Início          | Fim          | Ano               | Anos seguintes | Total        | Anos Anteriores    | Ano          | Total  |                          |                           |
|     |      |          |      |                                                                                     |                                 |                  |                         |    |     |         |                 |              |                   |                |              |                    |              |        |                          |                           |
| 03  |      |          |      | AÇÃO SOCIAL                                                                         |                                 |                  |                         |    |     |         |                 |              |                   |                |              |                    |              |        |                          |                           |
| 03  | 001  |          |      | População Deficiente                                                                |                                 |                  |                         |    |     |         |                 |              |                   |                |              |                    |              |        |                          |                           |
| 03  | 001  | 2002/104 |      | Promoção/Apoio Estruturas                                                           |                                 |                  |                         |    |     |         |                 |              |                   |                |              |                    |              |        |                          |                           |
| 03  | 001  | 2002/104 | 32   | CRID - 1ª fase (EMP)                                                                | 0802 07010307                   | E                | 1                       |    | 99  | 01/2014 | 12/2019         | 792.075,00   | 0,00              | 792.075,00     | 1.059.392,96 | 764.889,31         | 1.824.282,27 | 96,57  | 98,53                    |                           |
| 03  | 001  | 2002/104 | 33   | CRID - 2ª fase                                                                      | 0802 07010307                   | E                | 100                     |    |     | 01/2014 | 12/2020         | 453.586,00   | 2.419.122,00      | 2.872.708,00   | 0,00         | 0,00               | 0,00         | 0,00   | 0,00                     |                           |
| 03  | 001  | 2002/104 | 34   | Rana 2 / Lar da CERCICA (EMP)                                                       | 0802 07010307                   | E                |                         |    | 100 | 05/2015 | 12/2019         | 1.681.650,00 | 0,00              | 1.681.650,00   | 720.123,77   | 1.666.649,51       | 2.386.773,28 | 99,11  | 99,38                    |                           |
|     |      |          |      | Totais do Programa 001:                                                             |                                 |                  |                         |    |     |         |                 | 2.927.311,00 | 2.419.122,00      | 5.346.433,00   | 1.779.516,73 | 2.431.538,82       | 4.211.055,55 | 83,06  | 59,09                    |                           |
| 03  | 002  |          |      | População Idosa                                                                     |                                 |                  |                         |    |     |         |                 |              |                   |                |              |                    |              |        |                          |                           |
| 03  | 002  | 2002/113 |      | Promoção dos Serviços de Proximidade                                                |                                 |                  |                         |    |     |         |                 |              |                   |                |              |                    |              |        |                          |                           |
| 03  | 002  | 2002/113 | 47   | ASIA - Construção de Centro de Dia na Amoreira (EMP)                                | 0802 07010306                   | E                |                         |    | 100 | 05/2015 | 12/2019         | 27.504,00    | 0,00              | 27.504,00      | 742.156,59   | 0,00               | 742.156,59   | 0,00   | 96,43                    |                           |
| 03  | 002  | 2002/113 | 49   | "Cascais Sénior +" - Aquisição de Software                                          | 0701 070107                     | O                | 100                     |    |     | 01/2017 | 12/2019         | 10,00        | 0,00              | 10,00          | 0,00         | 0,00               | 0,00         | 0,00   | 0,00                     |                           |
| 03  | 002  | 2002/113 | 53   | Centro de dia de Matocheirinhos                                                     | 0802 07010306                   | E                | 100                     |    |     | 03/2018 | 12/2021         | 52.276,00    | 1.007.000,00      | 1.059.276,00   | 0,00         | 0,00               | 0,00         | 0,00   | 0,00                     |                           |
|     |      |          |      | Totais do Programa 002:                                                             |                                 |                  |                         |    |     |         |                 | 79.790,00    | 1.007.000,00      | 1.086.790,00   | 742.156,59   | 0,00               | 742.156,59   | 0,00   | 40,58                    |                           |
| 03  | 005  |          |      | Intervenção Socio/Territorial                                                       |                                 |                  |                         |    |     |         |                 |              |                   |                |              |                    |              |        |                          |                           |
| 03  | 005  | 2017/3   |      | PAICD - Plano Ação para Integração das Comunidades Desfavorecidas                   |                                 |                  |                         |    |     |         |                 |              |                   |                |              |                    |              |        |                          |                           |
| 03  | 005  | 2017/3   | 10   | Requalificação da Creche Torre-Guia (Lisboa 2020)                                   | 0701 07010304                   | E                | 50                      |    | 50  | 01/2017 | 12/2019         | 0,00         | 0,00              | 0,00           | 0,00         | 0,00               | 0,00         | 0,00   | 0,00                     |                           |
| 03  | 005  | 2017/3   | 14   | Requalificação urbanística da zona sul da Cruz Vermelha/Lisboa 2020 PAICD - 2ª fase | 0701 07010307                   | E                | 50                      |    | 50  | 01/2017 | 12/2019         | 127.177,00   | 0,00              | 127.177,00     | 0,00         | 127.176,88         | 127.176,88   | 100,00 | 100,00                   |                           |
|     |      |          |      | Totais do Programa 005:                                                             |                                 |                  |                         |    |     |         |                 | 127.177,00   | 0,00              | 127.177,00     | 0,00         | 127.176,88         | 127.176,88   | 100,00 | 100,00                   |                           |
|     |      |          |      | Totais do Objetivo 03:                                                              |                                 |                  |                         |    |     |         |                 | 3.134.278,00 | 3.426.122,00      | 6.560.400,00   | 2.521.673,32 | 2.558.715,70       | 5.080.389,02 | 81,64  | 55,94                    |                           |

# Execução Anual do Plano Plurianual de Investimentos

## Município de Cascais

Período: 01-01-2019 a 31-12-2019 Ano: 2019

(designação da autarquia local)

(unidade: €)

| Obj. | Prog. | Projeto  |      | Designação                    | Código Classificação Orçamental | Forma de Realiz. | Fonte Financiamento (%) |    |    |         | Datas (Mês/Ano) |                         | Montante Previsto |                |              | Montante executado |            |            | Nível Execução Anual (%) | Nível Execução Global (%) |
|------|-------|----------|------|-------------------------------|---------------------------------|------------------|-------------------------|----|----|---------|-----------------|-------------------------|-------------------|----------------|--------------|--------------------|------------|------------|--------------------------|---------------------------|
|      |       | Ano / N° | Ação |                               |                                 |                  | RP                      | RG | UE | EM      | Início          | Fim                     | Ano               | Anos seguintes | Total        | Anos Anteriores    | Ano        | Total      |                          |                           |
| 04   |       |          |      | SAÚDE                         |                                 |                  |                         |    |    |         |                 |                         |                   |                |              |                    |            |            |                          |                           |
| 04   | 001   |          |      | Estruturas de Saúde           |                                 |                  |                         |    |    |         |                 |                         |                   |                |              |                    |            |            |                          |                           |
| 04   | 001   | 2002/154 |      | Promoção/Apoio a Estruturas   |                                 |                  |                         |    |    |         |                 |                         |                   |                |              |                    |            |            |                          |                           |
| 04   | 001   | 2002/154 | 34   | USF - Carcavelos              | 0802 07010306                   | E                | 100                     |    |    | 03/2018 | 12/2020         | 263.522,00              | 0,00              | 263.522,00     | 0,00         | 263.521,35         | 263.521,35 | 100,00     | 100,00                   |                           |
| 04   | 001   | 2002/154 | 35   | Centro de Saúde S. D. de Rana | 0802 07010307                   | E                | 100                     |    |    | 07/2018 | 12/2020         | 1,00                    | 647.959,00        | 647.960,00     | 0,00         | 0,00               | 0,00       | 0,00       | 0,00                     |                           |
| 04   | 001   | 2002/154 | 36   | Centro de Saúde de Carcavelos | 0802 07010307                   | E                | 100                     |    |    | 07/2018 | 12/2020         | 1,00                    | 4.722.000,00      | 4.722.001,00   | 0,00         | 0,00               | 0,00       | 0,00       | 0,00                     |                           |
| 04   | 001   | 2002/154 | 37   | Centro de Saúde de Cascais    | 0802 07010307                   | E                | 100                     |    |    | 07/2018 | 12/2020         | 55.120,00               | 3.911.282,00      | 3.966.402,00   | 0,00         | 0,00               | 0,00       | 0,00       | 0,00                     |                           |
|      |       |          |      |                               |                                 |                  |                         |    |    |         |                 | Totais do Programa 001: | 318.644,00        | 9.281.241,00   | 9.599.885,00 | 0,00               | 263.521,35 | 263.521,35 | 82,70                    | 2,75                      |
|      |       |          |      |                               |                                 |                  |                         |    |    |         |                 | Totais do Objetivo 04:  | 318.644,00        | 9.281.241,00   | 9.599.885,00 | 0,00               | 263.521,35 | 263.521,35 | 82,70                    | 2,75                      |

# Execução Anual do Plano Plurianual de Investimentos

## Município de Cascais

Período: 01-01-2019 a 31-12-2019 Ano: 2019

(designação da autarquia local)

(unidade: €)

| Obj. | Prog. | Projeto  |      | Designação                                                                | Código Classificação Orçamental | Forma de Realiz. | Fonte Financiamento (%) |    |    |         | Datas (Mês/Ano) |              | Montante Previsto |                |               | Montante executado |               |       | Nível Execução Anual (%) | Nível Execução Global (%) |
|------|-------|----------|------|---------------------------------------------------------------------------|---------------------------------|------------------|-------------------------|----|----|---------|-----------------|--------------|-------------------|----------------|---------------|--------------------|---------------|-------|--------------------------|---------------------------|
|      |       | Ano / Nº | Ação |                                                                           |                                 |                  | RP                      | RG | UE | EM      | Início          | Fim          | Ano               | Anos seguintes | Total         | Anos Anteriores    | Ano           | Total |                          |                           |
|      |       |          |      |                                                                           |                                 |                  |                         |    |    |         |                 |              |                   |                |               |                    |               |       |                          |                           |
| 05   |       |          |      | HABITAÇÃO E URBANISMO                                                     |                                 |                  |                         |    |    |         |                 |              |                   |                |               |                    |               |       |                          |                           |
| 05   | 003   |          |      | Planeamento Estratégico                                                   |                                 |                  |                         |    |    |         |                 |              |                   |                |               |                    |               |       |                          |                           |
| 05   | 003   | 2002/178 |      | Planeamento Estratégico                                                   |                                 |                  |                         |    |    |         |                 |              |                   |                |               |                    |               |       |                          |                           |
| 05   | 003   | 2002/178 | 26   | Implementação rede ciclável estruturante concelhia-1ª fase                | 0902 07010401                   | E                | 100                     |    |    | 01/2017 | 12/2020         | 10,00        | 130.000,00        | 130.010,00     | 0,00          | 0,00               | 0,00          | 0,00  | 0,00                     |                           |
| 05   | 003   | 2002/178 | 27   | Implem. sist. transp. púb. sitio próprio (TPSP) - Traçado Base            | 0902 07010401                   | E                | 100                     |    |    | 01/2017 | 12/2020         | 10,00        | 320.000,00        | 320.010,00     | 0,00          | 0,00               | 0,00          | 0,00  | 0,00                     |                           |
| 05   | 003   | 2002/178 | 28   | Implementação de um sistema inteligente de tráfego                        | 0902 07010401                   | E                | 100                     |    |    | 01/2017 | 12/2019         | 10,00        | 0,00              | 10,00          | 0,00          | 0,00               | 0,00          | 0,00  | 0,00                     |                           |
| 05   | 003   | 2002/184 |      | Gestão de Trânsito                                                        |                                 |                  |                         |    |    |         |                 |              |                   |                |               |                    |               |       |                          |                           |
| 05   | 003   | 2002/184 | 8    | Aquisição, Colocação Manutenção Sinalização Vertical Disp. Segurança      | 0802 07010409                   | O                | 100                     |    |    | 01/2012 | 12/2019         | 2.243,00     | 0,00              | 2.243,00       | 32.122,48     | 0,00               | 32.122,48     | 0,00  | 93,47                    |                           |
|      |       |          |      | Totais do Programa 003:                                                   |                                 |                  |                         |    |    |         |                 | 2.273,00     | 450.000,00        | 452.273,00     | 32.122,48     | 0,00               | 32.122,48     | 0,00  | 6,63                     |                           |
| 05   | 004   |          |      | Requalificação Urbana                                                     |                                 |                  |                         |    |    |         |                 |              |                   |                |               |                    |               |       |                          |                           |
| 05   | 004   | 2002/185 |      | Ações Gerais                                                              |                                 |                  |                         |    |    |         |                 |              |                   |                |               |                    |               |       |                          |                           |
| 05   | 004   | 2002/185 | 77   | Obras Diversas                                                            | 0802 07010401                   | E                | 100                     |    |    | 01/2002 | 12/2023         | 5.847.966,00 | 2.440.000,00      | 8.287.966,00   | 24.831.213,11 | 4.130.923,00       | 28.962.136,11 | 70,64 | 87,45                    |                           |
| 05   | 004   | 2002/185 | 78   | Aquisição de Estudos e Projetos                                           | 0802 07010401                   | O                | 100                     |    |    | 01/2004 | 12/2023         | 292.252,00   | 128.000,00        | 420.252,00     | 628.841,70    | 108.794,61         | 737.636,31    | 37,23 | 70,31                    |                           |
| 05   | 004   | 2002/185 | 87   | Arranjo de Espaços Exteriores                                             | 0802 07010401                   | E                | 100                     |    |    | 01/2011 | 12/2023         | 0,00         | 904.000,00        | 904.000,00     | 1.329.194,20  | 0,00               | 1.329.194,20  | 0,00  | 59,52                    |                           |
| 05   | 004   | 2002/185 | 108  | Aquisição de Estudos e Projetos de Arruamentos                            | 0802 07010401                   | O                | 100                     |    |    | 01/2009 | 12/2022         | 10.001,00    | 23.145,00         | 33.146,00      | 223.396,24    | 4.440,30           | 227.836,54    | 44,40 | 88,81                    |                           |
| 05   | 004   | 2002/185 | 112  | Requalificação do Espaço Público                                          | 0802 07010401                   | E                | 100                     |    |    | 01/2014 | 12/2019         | 315.244,00   | 0,00              | 315.244,00     | 57.477,90     | 314.555,00         | 372.032,90    | 99,78 | 99,82                    |                           |
| 05   | 004   | 2002/185 | 118  | Execução de Vedação                                                       | 0802 07010413                   | E                | 100                     |    |    | 01/2014 | 12/2019         | 5.264,00     | 0,00              | 5.264,00       | 42.553,17     | 0,00               | 42.553,17     | 0,00  | 88,99                    |                           |
| 05   | 004   | 2002/185 | 121  | Requalificação do Espaço Exterior da Sede do Parede Futebol Clube         | 0802 07010401                   | E                | 100                     |    |    | 03/2018 | 12/2020         | 158.895,00   | 530.000,00        | 688.895,00     | 0,00          | 126.306,17         | 126.306,17    | 79,49 | 18,33                    |                           |
| 05   | 004   | 2002/185 | 122  | Requalificação do Espaço Exterior Envolvente ao Campo de Futebol de Tires | 0802 07010401                   | E                | 100                     |    |    | 03/2018 | 12/2020         | 0,00         | 530.000,00        | 530.000,00     | 0,00          | 0,00               | 0,00          | 0,00  | 0,00                     |                           |
| 05   | 004   | 2002/185 | 124  | Reformulação de Acessibilidades à Vila de Cascais                         | 0802 07010401                   | E                | 100                     |    |    | 03/2018 | 12/2023         | 1,00         | 500.000,00        | 500.001,00     | 0,00          | 0,00               | 0,00          | 0,00  | 0,00                     |                           |
| 05   | 004   | 2002/185 | 125  | Aquisição de estudos e projetos                                           | 0901 07010401                   | O                | 100                     |    |    | 07/2018 | 12/2023         | 1.199.525,00 | 1.614.437,00      | 2.813.962,00   | 0,00          | 179.794,14         | 179.794,14    | 14,99 | 6,39                     |                           |
| 05   | 004   | 2002/185 | 128  | Pontão Junto à Ponte de Stª Marta                                         | 0802 07010401                   | E                | 100                     |    |    | 07/2018 | 12/2021         | 0,00         | 600.000,00        | 600.000,00     | 0,00          | 0,00               | 0,00          | 0,00  | 0,00                     |                           |
| 05   | 004   | 2002/185 | 133  | Elaboração de estudos e projetos para ARUS                                | 0901 07010401                   | O                | 100                     |    |    | 03/2019 | 12/2023         | 800,00       | 40.000,00         | 40.800,00      | 0,00          | 0,00               | 0,00          | 0,00  | 0,00                     |                           |
| 05   | 004   | 2002/185 | 136  | Projetos de execução relativos à requalificação de percursos pedonais     | 0901 07010401                   | O                | 100                     |    |    | 03/2019 | 12/2023         | 10.000,00    | 0,00              | 10.000,00      | 0,00          | 0,00               | 0,00          | 0,00  | 0,00                     |                           |
| 05   | 004   | 2002/185 | 137  | Empreitada de requalificação do espaço exterior - Rua dos Cedros          | 0802 07010401                   | E                | 100                     |    |    | 03/2019 | 12/2020         | 1,00         | 265.000,00        | 265.001,00     | 0,00          | 0,00               | 0,00          | 0,00  | 0,00                     |                           |
| 05   | 004   | 2002/192 |      | Melhoramentos na Freguesia Cascais/Estoril                                |                                 |                  |                         |    |    |         |                 |              |                   |                |               |                    |               |       |                          |                           |
| 05   | 004   | 2002/192 | 33   | Requalificação dos Muros na Urbanização Miracima - Monte Estoril          | 0802 07010401                   | E                | 100                     |    |    | 03/2018 | 12/2020         | 1,00         | 1.855.000,00      | 1.855.001,00   | 0,00          | 0,00               | 0,00          | 0,00  | 0,00                     |                           |
| 05   | 004   | 2002/197 |      | Melhoramentos Freguesia S.D. Rana                                         |                                 |                  |                         |    |    |         |                 |              |                   |                |               |                    |               |       |                          |                           |
| 05   | 004   | 2002/197 | 4    | Reabilitação do Caneiro da Cadaveira                                      | 0802 07010401                   | E                | 100                     |    |    | 01/2014 | 12/2019         | 327.643,00   | 0,00              | 327.643,00     | 0,00          | 0,00               | 0,00          | 0,00  | 0,00                     |                           |
| 05   | 004   | 2002/197 | 13   | Repavimentações                                                           | 0802 07010401                   | E                | 100                     |    |    | 01/2015 | 12/2023         | 69.960,00    | 1.200.000,00      | 1.269.960,00   | 1.277.386,89  | 69.441,00          | 1.346.827,89  | 99,26 | 52,87                    |                           |
| 05   | 004   | 2002/197 | 14   | Empreitada de execução de vedações 2019                                   | 0802 07010401                   | E                | 100                     |    |    | 03/2019 | 12/2023         | 0,00         | 308.259,00        | 308.259,00     | 0,00          | 0,00               | 0,00          | 0,00  | 0,00                     |                           |
| 05   | 004   | 2002/197 | 15   | Construção de muros de suporte em betão armado 2019                       | 0802 07010401                   | E                | 100                     |    |    | 03/2019 | 12/2020         | 61.794,00    | 308.968,00        | 370.762,00     | 0,00          | 0,00               | 0,00          | 0,00  | 0,00                     |                           |
| 05   | 004   | 2002/198 |      | Iluminação Pública                                                        |                                 |                  |                         |    |    |         |                 |              |                   |                |               |                    |               |       |                          |                           |
| 05   | 004   | 2002/198 | 148  | Beneficiação da Iluminação Pública                                        | 0802 07010404                   | E                | 100                     |    |    | 01/2011 | 12/2023         | 117.820,00   | 450.000,00        | 567.820,00     | 906.650,90    | 103.216,67         | 1.009.867,57  | 87,61 | 68,49                    |                           |

# Execução Anual do Plano Plurianual de Investimentos

## Município de Cascais

Período: 01-01-2019 a 31-12-2019 Ano: 2019

(designação da autarquia local)

(unidade: €)

| Obj. | Prog. | Projeto  |      | Designação                                                                          | Código Classificação Orçamental | Forma de Realiz. | Fonte Financiamento (%) |    |    |    | Datas (Mês/Ano) |         | Montante Previsto |                |              | Montante executado |            |              | Nível Execução Anual (%) | Nível Execução Global (%) |
|------|-------|----------|------|-------------------------------------------------------------------------------------|---------------------------------|------------------|-------------------------|----|----|----|-----------------|---------|-------------------|----------------|--------------|--------------------|------------|--------------|--------------------------|---------------------------|
|      |       | Ano / Nº | Ação |                                                                                     |                                 |                  | RP                      | RG | UE | EM | Início          | Fim     | Ano               | Anos seguintes | Total        | Anos Anteriores    | Ano        | Total        |                          |                           |
|      |       |          |      |                                                                                     |                                 |                  |                         |    |    |    |                 |         |                   |                |              |                    |            |              |                          |                           |
| 05   |       |          |      | HABITAÇÃO E URBANISMO                                                               |                                 |                  |                         |    |    |    |                 |         |                   |                |              |                    |            |              |                          |                           |
| 05   | 004   |          |      | Requalificação Urbana                                                               |                                 |                  |                         |    |    |    |                 |         |                   |                |              |                    |            |              |                          |                           |
| 05   | 004   | 2002/198 | 173  | Beneficiação e Manutenção de Infraestruturas Elétricas                              | 0802 07010404                   | E                | 100                     |    |    |    | 01/2011         | 12/2023 | 786.672,00        | 880.000,00     | 1.666.672,00 | 807.414,72         | 626.121,37 | 1.433.536,09 | 79,59                    | 57,94                     |
| 05   | 004   | 2002/198 | 192  | Ramais de Eletricidade                                                              | 0802 07010404                   | E                | 100                     |    |    |    | 01/2009         | 12/2023 | 5.726,00          | 20.000,00      | 25.726,00    | 78.976,04          | 0,00       | 78.976,04    | 0,00                     | 75,43                     |
| 05   | 004   | 2002/198 | 196  | Eficiência Energética da Iluminação Pública de Cascais                              | 0802 07010404                   | E                | 100                     |    |    |    | 01/2017         | 12/2019 | 10,00             | 0,00           | 10,00        | 0,00               | 0,00       | 0,00         | 0,00                     | 0,00                      |
| 05   | 004   | 2016/9   |      | Plano Ação de Regeneração Urbana (Lisboa2020 - PEDU)                                |                                 |                  |                         |    |    |    |                 |         |                   |                |              |                    |            |              |                          |                           |
| 05   | 004   | 2016/9   | 1    | Empreitada Obras de Reabilitação em Espaço Público - Carcavelos e Rebelva           | 0901 07010401                   | E                | 50                      | 50 |    |    | 10/2016         | 12/2019 | 315.583,00        | 0,00           | 315.583,00   | 127.499,99         | 0,00       | 127.499,99   | 0,00                     | 28,78                     |
| 05   | 004   | 2016/9   | 2    | Projeto Obras de Reabilitação em Espaço Público - Carcavelos                        | 0901 07010401                   | O                | 50                      | 50 |    |    | 10/2016         | 12/2019 | 1.055,00          | 0,00           | 1.055,00     | 9.489,20           | 0,00       | 9.489,20     | 0,00                     | 89,99                     |
| 05   | 004   | 2016/9   | 3    | Empreitada Obras de Reabilitação em Espaço Público - Cascais                        | 0901 07010401                   | E                | 50                      | 50 |    |    | 10/2016         | 12/2019 | 158.990,00        | 2.549.702,00   | 2.708.692,00 | 158.040,54         | 158.989,40 | 317.029,94   | 100,00                   | 11,06                     |
| 05   | 004   | 2016/9   | 4    | Projeto Obras de Reabilitação em Espaço Público - Cascais                           | 0901 07010401                   | O                | 50                      | 50 |    |    | 10/2016         | 12/2019 | 1.481,00          | 0,00           | 1.481,00     | 26.852,30          | 0,00       | 26.852,30    | 0,00                     | 94,77                     |
| 05   | 004   | 2016/9   | 5    | Empreitada Obras de Reabilitação em Espaço Público - Alcabideche                    | 0901 07010401                   | E                | 50                      | 50 |    |    | 10/2016         | 12/2019 | 0,00              | 0,00           | 0,00         | 0,00               | 0,00       | 0,00         | 0,00                     | 0,00                      |
| 05   | 004   | 2016/9   | 6    | Projeto Obras de Reabilitação em Espaço Público - Alcabideche                       | 0901 07010401                   | O                | 50                      | 50 |    |    | 10/2016         | 12/2019 | 477,00            | 0,00           | 477,00       | 4.292,61           | 0,00       | 4.292,61     | 0,00                     | 90,00                     |
| 05   | 004   | 2016/9   | 7    | Empreitada Obras de Reabilitação em Espaço Público - Estoril                        | 0901 07010401                   | E                | 50                      | 50 |    |    | 10/2016         | 12/2019 | 265.000,00        | 0,00           | 265.000,00   | 158.312,45         | 0,00       | 158.312,45   | 0,00                     | 37,40                     |
| 05   | 004   | 2016/9   | 8    | Projeto Obras de Reabilitação em Espaço Público - Estoril                           | 0901 07010401                   | O                | 50                      | 50 |    |    | 10/2016         | 12/2019 | 1.197,00          | 0,00           | 1.197,00     | 10.765,24          | 0,00       | 10.765,24    | 0,00                     | 89,99                     |
| 05   | 004   | 2016/9   | 9    | Empreitada Obras de Reabilitação em Espaço Público - Alvide, Alcabideche e Alcoitão | 0901 07010401                   | E                | 50                      | 50 |    |    | 10/2016         | 12/2019 | 370.752,00        | 0,00           | 370.752,00   | 0,00               | 0,00       | 0,00         | 0,00                     | 0,00                      |
| 05   | 004   | 2016/9   | 10   | Projeto Obras de Reabilitação em Espaço Público - Alvide                            | 0901 07010401                   | O                | 50                      | 50 |    |    | 10/2016         | 12/2019 | 300,00            | 0,00           | 300,00       | 2.693,44           | 0,00       | 2.693,44     | 0,00                     | 89,98                     |
| 05   | 004   | 2016/9   | 11   | Empreitada Obras de Reabilitação em Espaço Público - Alcoitão                       | 0901 07010401                   | E                | 50                      | 50 |    |    | 10/2016         | 12/2019 | 0,00              | 0,00           | 0,00         | 0,00               | 0,00       | 0,00         | 0,00                     | 0,00                      |
| 05   | 004   | 2016/9   | 12   | Projeto Obras de Reabilitação em Espaço Público - Alcoitão                          | 0901 07010401                   | O                | 50                      | 50 |    |    | 10/2016         | 12/2019 | 318,00            | 0,00           | 318,00       | 2.861,70           | 0,00       | 2.861,70     | 0,00                     | 90,00                     |
| 05   | 004   | 2016/9   | 13   | Empreitada Obras de Reabilitação em Espaço Público - Caparide e Galiza              | 0901 07010401                   | E                | 50                      | 50 |    |    | 10/2016         | 12/2019 | 220.415,00        | 0,00           | 220.415,00   | 0,00               | 0,00       | 0,00         | 0,00                     | 0,00                      |
| 05   | 004   | 2016/9   | 14   | Projeto Obras de Reabilitação em Espaço Público - Caparide                          | 0901 07010401                   | O                | 50                      | 50 |    |    | 10/2016         | 12/2019 | 398,00            | 0,00           | 398,00       | 3.577,16           | 0,00       | 3.577,16     | 0,00                     | 89,99                     |
| 05   | 004   | 2016/9   | 15   | Empreitada Obras de Reabilitação em Espaço Público - Galiza                         | 0901 07010401                   | E                | 50                      | 50 |    |    | 10/2016         | 12/2019 | 0,00              | 0,00           | 0,00         | 0,00               | 0,00       | 0,00         | 0,00                     | 0,00                      |
| 05   | 004   | 2016/9   | 16   | Projeto Obras de Reabilitação em Espaço Público - Galiza                            | 0901 07010401                   | O                | 50                      | 50 |    |    | 10/2016         | 12/2019 | 279,00            | 0,00           | 279,00       | 2.504,03           | 0,00       | 2.504,03     | 0,00                     | 89,97                     |
| 05   | 004   | 2016/9   | 17   | Empreitada Obras de Reabilitação em Espaço Público - Trajouce                       | 0901 07010401                   | E                | 50                      | 50 |    |    | 10/2016         | 12/2019 | 0,00              | 0,00           | 0,00         | 0,00               | 0,00       | 0,00         | 0,00                     | 0,00                      |
| 05   | 004   | 2016/9   | 18   | Projeto Obras de Reabilitação em Espaço Público - Trajouce                          | 0901 07010401                   | O                | 50                      | 50 |    |    | 10/2016         | 12/2019 | 239,00            | 0,00           | 239,00       | 2.147,58           | 0,00       | 2.147,58     | 0,00                     | 89,99                     |
| 05   | 004   | 2016/9   | 19   | Empreitada Obras de Reabilitação em Espaço Público - Abóboda                        | 0901 07010401                   | E                | 50                      | 50 |    |    | 10/2016         | 12/2019 | 0,00              | 0,00           | 0,00         | 0,00               | 0,00       | 0,00         | 0,00                     | 0,00                      |
| 05   | 004   | 2016/9   | 20   | Projeto Obras de Reabilitação em Espaço Público - Abóboda                           | 0901 07010401                   | O                | 50                      | 50 |    |    | 10/2016         | 12/2019 | 398,00            | 0,00           | 398,00       | 3.577,16           | 0,00       | 3.577,16     | 0,00                     | 89,99                     |
| 05   | 004   | 2016/9   | 21   | Empreitada Obras de Reabilitação em Espaço Público - S. D. Rana, Trajouce e Abóboda | 0901 07010401                   | E                | 50                      | 50 |    |    | 10/2016         | 12/2019 | 345.755,00        | 0,00           | 345.755,00   | 0,00               | 0,00       | 0,00         | 0,00                     | 0,00                      |
| 05   | 004   | 2016/9   | 22   | Projeto Obras de Reabilitação em Espaço Público - São Domingos Rana                 | 0901 07010401                   | O                | 50                      | 50 |    |    | 10/2016         | 12/2019 | 279,00            | 0,00           | 279,00       | 2.504,03           | 0,00       | 2.504,03     | 0,00                     | 89,97                     |
| 05   | 004   | 2016/9   | 23   | Empreitada Obras de Reabilitação em Espaço Público - Rebelva                        | 0901 07010401                   | E                | 50                      | 50 |    |    | 10/2016         | 12/2019 | 0,00              | 0,00           | 0,00         | 0,00               | 0,00       | 0,00         | 0,00                     | 0,00                      |
| 05   | 004   | 2016/9   | 24   | Projeto Obras de Reabilitação em Espaço Público - Rebelva                           | 0901 07010401                   | O                | 50                      | 50 |    |    | 10/2016         | 12/2019 | 597,00            | 0,00           | 597,00       | 5.364,52           | 0,00       | 5.364,52     | 0,00                     | 89,99                     |



# Execução Anual do Plano Plurianual de Investimentos

## Município de Cascais

Período: 01-01-2019 a 31-12-2019 Ano: 2019

(designação da autarquia local)

(unidade: €)

| Obj                     | Prog | Projeto  |      | Designação                                                                    | Código Classificação Orçamental | Forma de Realiz. | Fonte Financiamento (%) |    |    |         | Datas (Mês/Ano) |               | Montante Previsto |                |               | Montante executado |                |       | Nível Execução Anual (%) | Nível Execução Global (%) |
|-------------------------|------|----------|------|-------------------------------------------------------------------------------|---------------------------------|------------------|-------------------------|----|----|---------|-----------------|---------------|-------------------|----------------|---------------|--------------------|----------------|-------|--------------------------|---------------------------|
|                         |      | Ano / Nº | Ação |                                                                               |                                 |                  | RP                      | RG | UE | EM      | Início          | Fim           | Ano               | Anos seguintes | Total         | Anos Anteriores    | Ano            | Total |                          |                           |
|                         |      |          |      |                                                                               |                                 |                  |                         |    |    |         |                 |               |                   |                |               |                    |                |       |                          |                           |
| 05                      |      |          |      | HABITAÇÃO E URBANISMO                                                         |                                 |                  |                         |    |    |         |                 |               |                   |                |               |                    |                |       |                          |                           |
| 05                      | 004  |          |      | Requalificação Urbana                                                         |                                 |                  |                         |    |    |         |                 |               |                   |                |               |                    |                |       |                          |                           |
| 05                      | 004  | 2016/9   | 25   | Projeto Obras de Reabilitação em Espaço Público - B. da Cruz Vermelha (PAICD) | 0901 07010401                   | E                | 50                      | 50 |    | 03/2018 | 12/2019         | 24.354,00     | 0,00              | 24.354,00      | 0,00          | 17.047,80          | 17.047,80      | 70,00 | 70,00                    |                           |
| Totais do Programa 004: |      |          |      |                                                                               |                                 |                  |                         |    |    |         |                 | 10.917.442,00 | 15.146.511,00     | 26.063.953,00  | 30.703.586,82 | 5.839.629,46       | 36.543.216,28  | 53,49 | 64,37                    |                           |
| 05                      | 005  |          |      | Loteamentos Particulares                                                      |                                 |                  |                         |    |    |         |                 |               |                   |                |               |                    |                |       |                          |                           |
| 05                      | 005  | 2002/199 |      | Alvarás Loteamento                                                            |                                 |                  |                         |    |    |         |                 |               |                   |                |               |                    |                |       |                          |                           |
| 05                      | 005  | 2002/199 | 5    | Incumprimento de Alvarás                                                      | 0801 07010413                   | E                | 100                     |    |    | 05/2008 | 12/2019         | 1.935,00      | 0,00              | 1.935,00       | 580.471,28    | 1.299,56           | 581.770,84     | 67,16 | 99,89                    |                           |
| Totais do Programa 005: |      |          |      |                                                                               |                                 |                  |                         |    |    |         |                 | 1.935,00      | 0,00              | 1.935,00       | 580.471,28    | 1.299,56           | 581.770,84     | 67,16 | 99,89                    |                           |
| 05                      | 008  |          |      | Assuntos Patrimoniais                                                         |                                 |                  |                         |    |    |         |                 |               |                   |                |               |                    |                |       |                          |                           |
| 05                      | 008  | 2002/201 |      | Aquisição de Terrenos e Imóveis                                               |                                 |                  |                         |    |    |         |                 |               |                   |                |               |                    |                |       |                          |                           |
| 05                      | 008  | 2002/201 | 1    | Aquisição de Terrenos                                                         | 1001 070101                     | O                | 100                     |    |    | 01/2006 | 12/2023         | 6.402.430,84  | 8.920.967,00      | 15.323.397,84  | 10.623.068,15 | 2.494.838,72       | 13.117.906,87  | 38,97 | 50,56                    |                           |
| 05                      | 008  | 2002/201 | 4    | Expropriações a Realizar                                                      | 1001 070101                     | O                | 100                     |    |    | 01/2002 | 12/2022         | 2.992.710,00  | 380.000,00        | 3.372.710,00   | 12.886.717,52 | 1.615.026,00       | 14.501.743,52  | 53,97 | 89,19                    |                           |
| 05                      | 008  | 2002/201 | 6    | Aquisição de Imóveis                                                          | 1001 07010307                   | O                | 100                     |    |    | 01/2008 | 12/2023         | 9.707.527,00  | 10.000.000,00     | 19.707.527,00  | 34.596.506,55 | 4.976.458,75       | 39.572.965,30  | 51,26 | 72,87                    |                           |
| 05                      | 008  | 2002/201 | 8    | Avenida de Sintra - Aquisição de Terrenos                                     | 1001 070101                     | O                | 100                     |    |    | 07/2018 | 12/2021         | 0,00          | 1.000.000,00      | 1.000.000,00   | 0,00          | 0,00               | 0,00           | 0,00  | 0,00                     |                           |
| 05                      | 008  | 2002/201 | 9    | Aquisição de Frações - Edifício S. José                                       | 1001 07010307                   | O                | 100                     |    |    | 07/2018 | 12/2020         | 0,00          | 1.300.000,00      | 1.300.000,00   | 0,00          | 0,00               | 0,00           | 0,00  | 0,00                     |                           |
| 05                      | 008  | 2002/201 | 10   | Avenida de Sintra - Aquisição de Imóveis                                      | 1001 07010307                   | O                | 100                     |    |    | 07/2018 | 12/2021         | 0,00          | 1.500.000,00      | 1.500.000,00   | 0,00          | 0,00               | 0,00           | 0,00  | 0,00                     |                           |
| Totais do Programa 008: |      |          |      |                                                                               |                                 |                  |                         |    |    |         |                 | 19.102.667,84 | 23.100.967,00     | 42.203.634,84  | 58.106.292,22 | 9.086.323,47       | 67.192.615,69  | 47,57 | 66,99                    |                           |
| Totais do Objetivo 05:  |      |          |      |                                                                               |                                 |                  |                         |    |    |         |                 | 30.024.317,84 | 38.697.478,00     | 68.721.795,84  | 89.422.472,80 | 14.927.252,49      | 104.349.725,29 | 49,72 | 65,98                    |                           |

# Execução Anual do Plano Plurianual de Investimentos

## Município de Cascais

Período: 01-01-2019 a 31-12-2019 Ano: 2019

(unidade: €)

(designação da autarquia local)

| Obj. | Prog | Projeto  |      | Designação                                        | Código Classificação Orçamental | Forma de Realiz. | Fonte Financiamento (%) |    |    |         | Datas (Mês/Ano) |                         | Montante Previsto |                |              | Montante executado |            |            | Nível Execução Anual (%) | Nível Execução Global (%) |      |
|------|------|----------|------|---------------------------------------------------|---------------------------------|------------------|-------------------------|----|----|---------|-----------------|-------------------------|-------------------|----------------|--------------|--------------------|------------|------------|--------------------------|---------------------------|------|
|      |      | Ano / N° | Ação |                                                   |                                 |                  | RP                      | RG | UE | EM      | Início          | Fim                     | Ano               | Anos seguintes | Total        | Anos Anteriores    | Ano        | Total      |                          |                           |      |
|      |      |          |      |                                                   |                                 |                  |                         |    |    |         |                 |                         |                   |                |              |                    |            |            |                          |                           |      |
| 06   |      |          |      | SANEAMENTO E SALUBRIDADE                          |                                 |                  |                         |    |    |         |                 |                         |                   |                |              |                    |            |            |                          |                           |      |
| 06   | 002  |          |      | Remoção/Tratamento Final de Resíduos Sólidos e Ág |                                 |                  |                         |    |    |         |                 |                         |                   |                |              |                    |            |            |                          |                           |      |
| 06   | 002  | 2002/204 |      | Tratamento                                        |                                 |                  |                         |    |    |         |                 |                         |                   |                |              |                    |            |            |                          |                           |      |
| 06   | 002  | 2002/204 | 11   | Ilhas ecológicas                                  | 0802 07011001                   | O                | 100                     |    |    | 03/2019 | 12/2023         | 10,00                   | 4.400.234,00      | 4.400.244,00   |              | 0,00               |            | 0,00       |                          | 0,00                      | 0,00 |
|      |      |          |      |                                                   |                                 |                  |                         |    |    |         |                 | Totais do Programa 002: | 10,00             | 4.400.234,00   | 4.400.244,00 | 0,00               | 0,00       | 0,00       | 0,00                     | 0,00                      |      |
| 06   | 003  |          |      | Higiene Pública                                   |                                 |                  |                         |    |    |         |                 |                         |                   |                |              |                    |            |            |                          |                           |      |
| 06   | 003  | 2002/207 |      | Sanidade Pecuária                                 |                                 |                  |                         |    |    |         |                 |                         |                   |                |              |                    |            |            |                          |                           |      |
| 06   | 003  | 2002/207 | 19   | Aquisição de Equipamento                          | 0800 07011002                   | O                | 100                     |    |    | 05/2008 | 12/2023         | 16.062,00               | 4.000,00          | 20.062,00      | 11.319,37    | 14.640,43          | 25.959,80  | 91,15      | 82,72                    |                           |      |
|      |      |          |      |                                                   |                                 |                  |                         |    |    |         |                 | Totais do Programa 003: | 16.062,00         | 4.000,00       | 20.062,00    | 11.319,37          | 14.640,43  | 25.959,80  | 91,15                    | 82,72                     |      |
| 06   | 004  |          |      | Cemitérios                                        |                                 |                  |                         |    |    |         |                 |                         |                   |                |              |                    |            |            |                          |                           |      |
| 06   | 004  | 2002/208 |      | Cemitérios                                        |                                 |                  |                         |    |    |         |                 |                         |                   |                |              |                    |            |            |                          |                           |      |
| 06   | 004  | 2002/208 | 24   | Manutenção e Reparação em Cemitérios Municipais   | 0802 07010412                   | E                | 100                     |    |    | 01/2014 | 12/2022         | 1.000,00                | 150.000,00        | 151.000,00     | 106.060,21   | 0,00               | 106.060,21 | 0,00       | 41,26                    |                           |      |
|      |      |          |      |                                                   |                                 |                  |                         |    |    |         |                 | Totais do Programa 004: | 1.000,00          | 150.000,00     | 151.000,00   | 106.060,21         | 0,00       | 106.060,21 | 0,00                     | 41,26                     |      |
|      |      |          |      |                                                   |                                 |                  |                         |    |    |         |                 | Totais do Objetivo 06:  | 17.072,00         | 4.554.234,00   | 4.571.306,00 | 117.379,58         | 14.640,43  | 132.020,01 | 85,76                    | 2,82                      |      |



# Execução Anual do Plano Plurianual de Investimentos

## Município de Cascais

Período: 01-01-2019 a 31-12-2019 Ano: 2019

(unidade: €)

(designação da autarquia local)

| Obj. | Prog | Projeto  |      | Designação                               | Código Classificação Orçamental | Forma de Realiz. | Fonte Financiamento (%) |    |    |         | Datas (Mês/Ano) |                         | Montante Previsto |                |            | Montante executado |            |            | Nível Execução Anual (%) | Nível Execução Global (%) |  |
|------|------|----------|------|------------------------------------------|---------------------------------|------------------|-------------------------|----|----|---------|-----------------|-------------------------|-------------------|----------------|------------|--------------------|------------|------------|--------------------------|---------------------------|--|
|      |      | Ano / Nº | Ação |                                          |                                 |                  | RP                      | RG | UE | EM      | Início          | Fim                     | Ano               | Anos seguintes | Total      | Anos Anteriores    | Ano        | Total      |                          |                           |  |
|      |      |          |      |                                          |                                 |                  |                         |    |    |         |                 |                         |                   |                |            |                    |            |            |                          |                           |  |
| 08   |      |          |      | DESENVOLVIMENTO ECONÓMICO/ABAST.PÚBLIC   |                                 |                  |                         |    |    |         |                 |                         |                   |                |            |                    |            |            |                          |                           |  |
| 08   | 002  |          |      | Mercados e Feiras                        |                                 |                  |                         |    |    |         |                 |                         |                   |                |            |                    |            |            |                          |                           |  |
| 08   | 002  | 2002/220 |      | Mercados Municipais                      |                                 |                  |                         |    |    |         |                 |                         |                   |                |            |                    |            |            |                          |                           |  |
| 08   | 002  | 2002/220 | 9    | Equipamento para Mercados                | 0801 070109                     | O                | 100                     |    |    | 01/2008 | 12/2023         | 0,00                    | 40.000,00         | 40.000,00      | 303.633,43 | 0,00               | 303.633,43 | 0,00       | 88,36                    |                           |  |
|      |      |          |      |                                          |                                 |                  |                         |    |    |         |                 | Totais do Programa 002: | 0,00              | 40.000,00      | 40.000,00  | 303.633,43         | 0,00       | 303.633,43 | 0,00                     | 88,36                     |  |
| 08   | 004  |          |      | Promoção Qualidade Atividades Económicas |                                 |                  |                         |    |    |         |                 |                         |                   |                |            |                    |            |            |                          |                           |  |
| 08   | 004  | 2002/226 |      | Apoio Qualidade Atividades Económicas    |                                 |                  |                         |    |    |         |                 |                         |                   |                |            |                    |            |            |                          |                           |  |
| 08   | 004  | 2002/226 | 34   | Empreitada Lota Cascais                  | 0801 07010401                   | E                | 100                     |    |    | 03/2019 | 12/2023         | 0,00                    | 300.000,00        | 300.000,00     |            | 0,00               |            | 0,00       | 0,00                     |                           |  |
| 08   | 004  | 2002/228 |      | Metrologia                               |                                 |                  |                         |    |    |         |                 |                         |                   |                |            |                    |            |            |                          |                           |  |
| 08   | 004  | 2002/228 | 13   | Aquisição Equipamento Metrologia         | 0801 07011002                   | O                | 100                     |    |    | 01/2002 | 12/2019         | 136,00                  | 0,00              | 136,00         | 3.556,35   | 0,00               | 3.556,35   | 0,00       | 96,32                    |                           |  |
|      |      |          |      |                                          |                                 |                  |                         |    |    |         |                 | Totais do Programa 004: | 136,00            | 300.000,00     | 300.136,00 | 3.556,35           | 0,00       | 3.556,35   | 0,00                     | 1,17                      |  |
|      |      |          |      |                                          |                                 |                  |                         |    |    |         |                 | Totais do Objetivo 08:  | 136,00            | 340.000,00     | 340.136,00 | 307.189,78         | 0,00       | 307.189,78 | 0,00                     | 47,46                     |  |

# Execução Anual do Plano Plurianual de Investimentos

## Município de Cascais

Período: 01-01-2019 a 31-12-2019

Ano: 2019

(designação da autarquia local)

(unidade: €)

| Obj. | Prog | Projeto  |      | Designação                                                                     | Código Classificação Orçamental | Forma de Realiz. | Fonte Financiamento (%) |     |         |         | Datas (Mês/Ano) |              | Montante Previsto |                |              | Montante executado |               |        | Nível Execução Anual (%) | Nível Execução Global (%) |
|------|------|----------|------|--------------------------------------------------------------------------------|---------------------------------|------------------|-------------------------|-----|---------|---------|-----------------|--------------|-------------------|----------------|--------------|--------------------|---------------|--------|--------------------------|---------------------------|
|      |      | Ano / Nº | Ação |                                                                                |                                 |                  | RP                      | RG  | UE      | EM      | Início          | Fim          | Ano               | Anos seguintes | Total        | Anos Anteriores    | Ano           | Total  |                          |                           |
|      |      |          |      |                                                                                |                                 |                  |                         |     |         |         |                 |              |                   |                |              |                    |               |        |                          |                           |
| 09   |      |          |      | TRANSPORTES E COMUNICAÇÕES                                                     |                                 |                  |                         |     |         |         |                 |              |                   |                |              |                    |               |        |                          |                           |
| 09   | 001  |          |      | Desenvolvimento Rede Viária                                                    |                                 |                  |                         |     |         |         |                 |              |                   |                |              |                    |               |        |                          |                           |
| 09   | 001  | 2002/230 |      | VLN - Via Longitudinal Norte (Estr. Regional)                                  |                                 |                  |                         |     |         |         |                 |              |                   |                |              |                    |               |        |                          |                           |
| 09   | 001  | 2002/230 | 4    | VLN - Troço EN 6 8 (Quinta do Patino - Nó das Fisgas) - Empreitada             | 0802 07010401                   | E                | 100                     |     |         | 01/2007 | 12/2019         | 0,00         | 600.000,00        | 600.000,00     | 2.674.828,06 | 0,00               | 2.674.828,06  | 0,00   | 81,68                    |                           |
| 09   | 001  | 2002/231 |      | VLS - Via Longitudinal Sul                                                     |                                 |                  |                         |     |         |         |                 |              |                   |                |              |                    |               |        |                          |                           |
| 09   | 001  | 2002/231 | 6    | VLS - Ligação à Rotunda da Variante 6-7 Rebelva                                | 0802 07010401                   | E                | 100                     |     |         | 01/2007 | 12/2019         | 54.735,00    | 0,00              | 54.735,00      | 117.024,00   | 0,00               | 117.024,00    | 0,00   | 68,13                    |                           |
| 09   | 001  | 2002/233 |      | Via Circular a Nascente S. João Estoril                                        |                                 |                  |                         |     |         |         |                 |              |                   |                |              |                    |               |        |                          |                           |
| 09   | 001  | 2002/233 | 14   | VCN S.João - Marginal/Estrada da Alapraia                                      | 0802 07010401                   | E                | 100                     |     |         | 01/2014 | 12/2019         | 10,00        | 0,00              | 10,00          | 0,00         | 0,00               | 0,00          | 0,00   | 0,00                     |                           |
| 09   | 001  | 2002/233 | 15   | VCN S. João Estoril - Nó das Fisgas / Rotunda da Adroana                       | 0802 07010401                   | E                | 100                     |     |         | 03/2018 | 12/2019         | 10,00        | 0,00              | 10,00          | 0,00         | 0,00               | 0,00          | 0,00   | 0,00                     |                           |
| 09   | 001  | 2002/234 |      | Diversas Vias Estruturantes                                                    |                                 |                  |                         |     |         |         |                 |              |                   |                |              |                    |               |        |                          |                           |
| 09   | 001  | 2002/234 | 8    | Beneficiação Estrada de Ligação Abóboda/Conceição da Abóboda                   | 0802 07010401                   | E                | 100                     |     |         | 01/2008 | 12/2019         | 1,00         | 0,00              | 1,00           | 1.042.726,87 | 0,00               | 1.042.726,87  | 0,00   | 100,00                   |                           |
| 09   | 001  | 2002/234 | 9    | Beneficiação da Estrada Caparide/Tires                                         | 0802 07010401                   | E                |                         |     |         | 01/2012 | 12/2019         | 10,00        | 0,00              | 10,00          | 1.152.340,87 | 0,00               | 1.152.340,87  | 0,00   | 100,00                   |                           |
| 09   | 001  | 2002/234 | 24   | Reabilitação Núcleo Urbano Bicesse                                             | 0802 07010401                   | E                | 100                     |     |         | 01/2014 | 12/2019         | 10,00        | 0,00              | 10,00          | 626.392,52   | 0,00               | 626.392,52    | 0,00   | 100,00                   |                           |
| 09   | 001  | 2002/234 | 25   | Alargamento EN 247.5/Manique                                                   | 0802 07010401                   | E                | 100                     |     |         | 01/2014 | 12/2019         | 1,00         | 0,00              | 1,00           | 650.037,29   | 0,00               | 650.037,29    | 0,00   | 100,00                   |                           |
| 09   | 001  | 2002/234 | 27   | Estrada de Bicesse - Livramento 2ª fase                                        | 0802 07010401                   | E                | 100                     |     |         | 01/2014 | 12/2019         | 142.103,00   | 0,00              | 142.103,00     | 864.783,66   | 46.697,57          | 911.481,23    | 32,86  | 90,52                    |                           |
| 09   | 001  | 2002/234 | 28   | Requal. da EN 249-4, entre a rotunda de S. Domingos de Rana e Cabra Figa (EMP) | 0802 07010401                   | E                |                         | 100 | 05/2015 | 12/2019 | 37.315,00       | 2.785.811,00 | 2.823.126,00      | 968.040,91     | 28.260,80    | 996.301,71         | 75,74         | 26,28  |                          |                           |
| 09   | 001  | 2002/234 | 29   | 2ª Circular - Troço Rotunda da Avª Adelino Amaro da Costa / Rua de Santana     | 0802 07010401                   | E                | 100                     |     |         | 03/2016 | 12/2019         | 754.033,00   | 0,00              | 754.033,00     | 0,00         | 754.032,10         | 754.032,10    | 100,00 | 100,00                   |                           |
| 09   | 001  | 2002/234 | 30   | Pavimentação da Avenida Marginal                                               | 0802 07010401                   | E                | 100                     |     |         | 03/2018 | 12/2019         | 643.515,00   | 0,00              | 643.515,00     | 0,00         | 643.429,75         | 643.429,75    | 99,99  | 99,99                    |                           |
| 09   | 001  | 2002/235 |      | Diversos Projetos                                                              |                                 |                  |                         |     |         |         |                 |              |                   |                |              |                    |               |        |                          |                           |
| 09   | 001  | 2002/235 | 123  | Fiscalização e Coordenação de Segurança                                        | 0802 07010401                   | O                | 100                     |     |         | 01/2006 | 12/2019         | 68.112,00    | 202.950,00        | 271.062,00     | 468.608,43   | 33.037,81          | 501.646,24    | 48,51  | 67,82                    |                           |
| 09   | 001  | 2002/235 | 157  | Requalificação de espaços urbanos                                              | 0802 07010401                   | E                | 100                     |     |         | 03/2019 | 12/2021         | 158.815,00   | 5.247.000,00      | 5.405.815,00   | 158.814,02   |                    |               | 100,00 | 0,00                     |                           |
| 09   | 001  | 2002/235 | 159  | Empreitada de construção da Torre de Controlo no Aeroporto Cascais             | 0802 07010413                   | E                | 100                     |     |         | 11/2019 | 12/2023         | 86.100,00    | 0,00              | 86.100,00      | 0,00         |                    |               | 0,00   | 0,00                     |                           |
|      |      |          |      | Totais do Programa 001:                                                        |                                 |                  |                         |     |         |         |                 | 1.944.770,00 | 8.835.761,00      | 10.780.531,00  | 8.564.782,61 | 1.664.272,05       | 10.070.240,64 | 85,58  | 52,06                    |                           |
| 09   | 002  |          |      | Manutenção Rede Viária                                                         |                                 |                  |                         |     |         |         |                 |              |                   |                |              |                    |               |        |                          |                           |
| 09   | 002  | 2002/236 |      | Manutenção                                                                     |                                 |                  |                         |     |         |         |                 |              |                   |                |              |                    |               |        |                          |                           |
| 09   | 002  | 2002/236 | 258  | Reparação da Rede Viária                                                       | 0802 07010401                   | E                | 100                     |     |         | 01/2009 | 12/2023         | 437.745,00   | 3.150.000,00      | 3.587.745,00   | 5.857.030,26 | 434.663,99         | 6.291.694,25  | 99,30  | 66,62                    |                           |
| 09   | 002  | 2002/236 | 272  | Construção de Pequenos Arruamentos no Concelho de Cascais                      | 0802 07010401                   | E                | 100                     |     |         | 01/2012 | 12/2023         | 310.708,00   | 48.000,00         | 358.708,00     | 890.522,83   | 156.707,70         | 1.047.230,53  | 50,44  | 83,83                    |                           |
| 09   | 002  | 2002/236 | 276  | Manutenção Arruamentos Concelho de Cascais                                     | 0802 07010401                   | E                | 100                     |     |         | 01/2014 | 12/2023         | 1,00         | 200.000,00        | 200.001,00     | 1.136.451,26 | 0,00               | 1.136.451,26  | 0,00   | 85,03                    |                           |
| 09   | 002  | 2002/236 | 279  | Constr. Manut. Rede Drenagem Pluvial Freg. Cascais Estoril e Alcabideche       | 0802 07010401                   | E                | 100                     |     |         | 01/2014 | 12/2019         | 0,00         | 0,00              | 0,00           | 451.649,81   | 0,00               | 451.649,81    | 0,00   | 100,00                   |                           |
| 09   | 002  | 2002/236 | 280  | Constr. Manut. Rede Drenagem Pluvial Freg. Parede Carcavelos e S.D. Rana       | 0802 07010401                   | E                | 100                     |     |         | 01/2014 | 12/2019         | 4.772,00     | 0,00              | 4.772,00       | 749.207,81   | 4.771,56           | 753.979,37    | 99,99  | 100,00                   |                           |
| 09   | 002  | 2002/236 | 283  | Pluviais 2016 a 2018                                                           | 0802 07010402                   | E                | 100                     |     |         | 03/2016 | 12/2019         | 30.601,00    | 0,00              | 30.601,00      | 1.800.262,35 | 28.595,44          | 1.828.857,79  | 93,45  | 99,89                    |                           |
| 09   | 002  | 2002/236 | 284  | Reparação de pavimentos 2016 a 2018                                            | 0802 07010401                   | E                | 100                     |     |         | 03/2016 | 12/2019         | 11.521,00    | 0,00              | 11.521,00      | 3.448.304,59 | 11.520,71          | 3.459.825,30  | 100,00 | 100,00                   |                           |
| 09   | 002  | 2002/236 | 285  | Construção de arruamentos 2016 a 2018                                          | 0802 07010401                   | E                | 100                     |     |         | 03/2016 | 12/2019         | 26.760,00    | 0,00              | 26.760,00      | 1.138.006,49 | 26.759,05          | 1.164.765,54  | 100,00 | 100,00                   |                           |
| 09   | 002  | 2002/236 | 289  | Execução de Projetos de Sinalização Viária no Concelho de Cascais              | 0802 07010401                   | E                | 100                     |     |         | 03/2018 | 12/2023         | 300.000,00   | 1.200.000,00      | 1.500.000,00   | 0,00         | 0,00               | 0,00          | 0,00   | 0,00                     |                           |

# Execução Anual do Plano Plurianual de Investimentos

## Município de Cascais

Período: 01-01-2019 a 31-12-2019 Ano: 2019

(designação da autarquia local)

(unidade: €)

| Obj.                    | Prog | Projeto  |      | Designação                                                               | Código Classificação Orçamental | Forma de Realiz. | Fonte Financiamento (%) |    |    |         | Datas (Mês/Ano) |              | Montante Previsto |                |               | Montante executado |               |       | Nível Execução Anual (%) | Nível Execução Global (%) |
|-------------------------|------|----------|------|--------------------------------------------------------------------------|---------------------------------|------------------|-------------------------|----|----|---------|-----------------|--------------|-------------------|----------------|---------------|--------------------|---------------|-------|--------------------------|---------------------------|
|                         |      | Ano / N° | Ação |                                                                          |                                 |                  | RP                      | RG | UE | EM      | Início          | Fim          | Ano               | Anos seguintes | Total         | Anos Anteriores    | Ano           | Total |                          |                           |
|                         |      |          |      |                                                                          |                                 |                  |                         |    |    |         |                 |              |                   |                |               |                    |               |       |                          |                           |
| 09                      |      |          |      | TRANSPORTES E COMUNICAÇÕES                                               |                                 |                  |                         |    |    |         |                 |              |                   |                |               |                    |               |       |                          |                           |
| 09                      | 002  |          |      | Manutenção Rede Viária                                                   |                                 |                  |                         |    |    |         |                 |              |                   |                |               |                    |               |       |                          |                           |
| 09                      | 002  | 2002/236 | 290  | Execução e Manutenção de Lancis e Calçadas no Concelho de Cascais        | 0802 07010401                   | E                | 100                     |    |    | 03/2018 | 12/2019         | 10,00        | 5.002.280,00      | 5.002.290,00   | 0,00          | 0,00               | 0,00          | 0,00  | 0,00                     |                           |
| 09                      | 002  | 2002/236 | 291  | Reparação de Pavimentos                                                  | 0802 07010401                   | E                | 100                     |    |    | 03/2018 | 12/2018         | 10.000,00    | 5.421.616,00      | 5.431.616,00   | 0,00          | 0,00               | 0,00          | 0,00  | 0,00                     |                           |
| 09                      | 002  | 2002/236 | 292  | Manutenção de Pavimentos                                                 | 0802 07010401                   | E                | 100                     |    |    | 03/2018 | 12/2021         | 1.151.000,00 | 3.708.879,00      | 4.859.879,00   | 0,00          | 919.964,89         | 919.964,89    | 79,93 | 18,93                    |                           |
| 09                      | 002  | 2002/236 | 293  | Manutenção de Drenagem Pluvial Freg. Alcabideche e S. D. Rana            | 0802 07010402                   | E                | 100                     |    |    | 03/2018 | 12/2021         | 933.350,00   | 3.000.000,00      | 3.933.350,00   | 0,00          | 265.855,32         | 265.855,32    | 28,48 | 6,76                     |                           |
| 09                      | 002  | 2002/236 | 294  | Manutenção de Drenagem Pluvial Freg. Cascais Estoril e Carcavelos Parede | 0802 07010402                   | E                | 100                     |    |    | 03/2018 | 12/2021         | 933.350,00   | 3.000.000,00      | 3.933.350,00   | 0,00          | 215.032,59         | 215.032,59    | 23,04 | 5,47                     |                           |
| 09                      | 002  | 2002/236 | 303  | Requalificação do Paredão                                                | 0802 07010401                   | E                | 100                     |    |    | 07/2019 | 12/2020         | 321.010,00   | 7.000.000,00      | 7.321.010,00   | 0,00          | 0,00               | 0,00          | 0,00  | 0,00                     |                           |
| 09                      | 002  | 2002/237 |      | Trânsito e Parques                                                       |                                 |                  |                         |    |    |         |                 |              |                   |                |               |                    |               |       |                          |                           |
| 09                      | 002  | 2002/237 | 9    | Aquisição de Sinalização                                                 | 0802 07010409                   | O                | 100                     |    |    | 01/2002 | 12/2022         | 220.094,00   | 600.000,00        | 820.094,00     | 694.930,29    | 72.909,23          | 767.839,52    | 33,13 | 50,68                    |                           |
| 09                      | 002  | 2002/237 | 43   | Parque Estacionamento de Matarraque                                      | 0802 07010413                   | E                | 100                     |    |    | 03/2018 | 12/2019         | 0,00         | 0,00              | 0,00           | 0,00          | 0,00               | 0,00          | 0,00  | 0,00                     |                           |
| 09                      | 002  | 2002/237 | 44   | Parque Estacionamento - Colónia Balnear O Século                         | 0802 07010413                   | E                | 100                     |    |    | 03/2018 | 12/2019         | 1,00         | 0,00              | 1,00           | 0,00          | 0,00               | 0,00          | 0,00  | 0,00                     |                           |
| 09                      | 002  | 2002/237 | 45   | Sinalização Vertical e Horizontal no Concelho de Cascais                 | 0802 07010409                   | O                | 100                     |    |    | 03/2018 | 12/2023         | 100.000,00   | 2.345.000,00      | 2.445.000,00   | 0,00          | 0,00               | 0,00          | 0,00  | 0,00                     |                           |
| Totais do Programa 002: |      |          |      |                                                                          |                                 |                  |                         |    |    |         |                 | 4.790.923,00 | 34.675.775,00     | 39.466.698,00  | 16.166.365,69 | 2.136.780,48       | 18.303.146,17 | 44,60 | 32,90                    |                           |
| Totais do Objetivo 09:  |      |          |      |                                                                          |                                 |                  |                         |    |    |         |                 | 6.735.693,00 | 43.511.536,00     | 50.247.229,00  | 24.731.148,30 | 3.801.052,53       | 28.373.386,81 | 56,43 | 37,84                    |                           |

# Execução Anual do Plano Plurianual de Investimentos

## Município de Cascais

Período: 01-01-2019 a 31-12-2019 Ano: 2019

(designação da autarquia local)

(unidade: €)

| Obj | Prog | Projeto  |      | Designação                                                                            | Código Classificação Orçamental | Forma de Realiz. | Fonte Financiamento (%) |     |    |    | Datas (Mês/Ano) |         | Montante Previsto |                |               | Montante executado |              |              | Nível Execução Anual (%) | Nível Execução Global (%) |      |      |
|-----|------|----------|------|---------------------------------------------------------------------------------------|---------------------------------|------------------|-------------------------|-----|----|----|-----------------|---------|-------------------|----------------|---------------|--------------------|--------------|--------------|--------------------------|---------------------------|------|------|
|     |      | Ano / Nº | Ação |                                                                                       |                                 |                  | RP                      | RG  | UE | EM | Início          | Fim     | Ano               | Anos seguintes | Total         | Anos Anteriores    | Ano          | Total        |                          |                           |      |      |
|     |      |          |      |                                                                                       |                                 |                  |                         |     |    |    |                 |         |                   |                |               |                    |              |              |                          |                           |      |      |
| 10  |      |          |      | MEIO AMBIENTE                                                                         |                                 |                  |                         |     |    |    |                 |         |                   |                |               |                    |              |              |                          |                           |      |      |
| 10  | 001  |          |      | Proteção Recursos Naturais/Qualidade Ambiental                                        |                                 |                  |                         |     |    |    |                 |         |                   |                |               |                    |              |              |                          |                           |      |      |
| 10  | 001  | 2002/240 |      | Promoção Qualidade Ambiente                                                           |                                 |                  |                         |     |    |    |                 |         |                   |                |               |                    |              |              |                          |                           |      |      |
| 10  | 001  | 2002/240 | 144  | Empreitada de requalificação Ribeira de Sasseiros                                     | 0905 07010413                   | E                | 100                     |     |    |    | 03/2019         | 12/2023 | 0,00              | 5.184.500,00   | 5.184.500,00  |                    | 0,00         |              | 0,00                     |                           | 0,00 | 0,00 |
| 10  | 001  | 2002/240 | 145  | Empreitada de requalificação Ribeira das Vinhas                                       | 0905 07010413                   | E                | 100                     |     |    |    | 03/2019         | 12/2023 | 1.378.010,00      | 1.300.000,00   | 2.678.010,00  |                    | 0,00         |              | 0,00                     |                           | 0,00 | 0,00 |
|     |      |          |      | Totais do Programa 001:                                                               |                                 |                  |                         |     |    |    |                 |         | 1.378.010,00      | 6.484.500,00   | 7.862.510,00  |                    | 0,00         |              | 0,00                     |                           | 0,00 | 0,00 |
| 10  | 002  |          |      | Espaços e Zonas Verdes                                                                |                                 |                  |                         |     |    |    |                 |         |                   |                |               |                    |              |              |                          |                           |      |      |
| 10  | 002  | 2002/241 |      | Conservação/Recup.Espaços Verdes                                                      |                                 |                  |                         |     |    |    |                 |         |                   |                |               |                    |              |              |                          |                           |      |      |
| 10  | 002  | 2002/241 | 65   | Espaços Verdes - Construção                                                           | 0905 07010405                   | E                | 100                     |     |    |    | 02/2017         | 12/2023 | 1.117.108,00      | 1.000.000,00   | 2.117.108,00  | 30.181,05          | 298.838,65   | 329.019,70   | 26,75                    | 15,32                     |      |      |
| 10  | 002  | 2002/241 | 87   | Espaços Verdes - Projetos                                                             | 0905 07010405                   | E                | 100                     |     |    |    | 02/2017         | 12/2018 | 0,00              | 280.000,00     | 280.000,00    | 0,00               | 0,00         | 0,00         | 0,00                     |                           | 0,00 | 0,00 |
| 10  | 002  | 2002/241 | 97   | Bateria da Parede Parque Urbano (EMP)                                                 | 0905 07010405                   | E                |                         | 100 |    |    | 05/2015         | 12/2023 | 8.979,00          | 71.832,00      | 80.811,00     | 80.811,00          | 0,00         | 80.811,00    | 0,00                     | 50,00                     |      |      |
| 10  | 002  | 2002/241 | 103  | Parques/Jardins - Esp. Verdes Urb Resilientes alterações climaticas (Fundo Ambiental) | 0905 07010405                   | E                | 15                      | 85  |    |    | 09/2018         | 12/2019 | 158.953,00        | 0,00           | 158.953,00    | 0,00               | 0,00         | 0,00         | 0,00                     |                           | 0,00 | 0,00 |
| 10  | 002  | 2002/241 | 107  | Parque Urbano da Quinta da Carreira                                                   | 0905 07010405                   | E                | 100                     |     |    |    | 03/2019         | 12/2023 | 59.040,00         | 1.060.000,00   | 1.119.040,00  | 0,00               | 0,00         | 0,00         | 0,00                     |                           | 0,00 | 0,00 |
| 10  | 002  | 2002/242 |      | Manutenção Espaços Verdes                                                             |                                 |                  |                         |     |    |    |                 |         |                   |                |               |                    |              |              |                          |                           |      |      |
| 10  | 002  | 2002/242 | 37   | Aquisição de Máquinas para Espaços Verdes                                             | 0905 07011002                   | O                | 100                     |     |    |    | 05/2008         | 12/2023 | 20.000,00         | 80.000,00      | 100.000,00    | 158.194,90         | 19.103,07    | 177.297,97   | 95,52                    | 68,67                     |      |      |
| 10  | 002  | 2002/242 | 40   | Aquisição de Mobiliário Urbano                                                        | 0905 070109                     | O                | 100                     |     |    |    | 05/2008         | 12/2023 | 264.900,00        | 200.000,00     | 464.900,00    | 364.439,78         | 222.580,64   | 587.020,42   | 84,02                    | 70,78                     |      |      |
|     |      |          |      | Totais do Programa 002:                                                               |                                 |                  |                         |     |    |    |                 |         | 1.628.980,00      | 2.691.832,00   | 4.320.812,00  | 633.626,73         | 540.522,36   | 1.174.149,09 | 33,18                    | 23,70                     |      |      |
| 10  | 003  |          |      | Litoral                                                                               |                                 |                  |                         |     |    |    |                 |         |                   |                |               |                    |              |              |                          |                           |      |      |
| 10  | 003  | 2002/247 |      | Programa Litoral                                                                      |                                 |                  |                         |     |    |    |                 |         |                   |                |               |                    |              |              |                          |                           |      |      |
| 10  | 003  | 2002/247 | 86   | Obras no Litoral (PPOC - TP)                                                          | 0905 07010413                   | E                | 100                     |     |    |    | 01/2009         | 12/2020 | 1.215.001,00      | 1.200.000,00   | 2.415.001,00  | 1.905.349,06       | 1.200.000,00 | 3.105.349,06 | 98,77                    | 71,88                     |      |      |
| 10  | 003  | 2002/247 | 96   | "O Mar Virtual " ao Programa Valorizar ITP - empreitada                               | 0905 07010413                   | E                | 100                     |     |    |    | 03/2019         | 12/2023 | 3.605,00          | 213.024,00     | 216.629,00    |                    | 0,00         |              | 0,00                     |                           | 0,00 | 0,00 |
| 10  | 003  | 2002/247 | 97   | "O Mar Virtual " ao Programa Valorizar ITP - equipamento                              | 0905 07011002                   | O                | 100                     |     |    |    | 03/2019         | 12/2023 | 3.290,00          | 141.450,00     | 144.740,00    |                    | 0,00         |              | 0,00                     |                           | 0,00 | 0,00 |
|     |      |          |      | Totais do Programa 003:                                                               |                                 |                  |                         |     |    |    |                 |         | 1.221.896,00      | 1.554.474,00   | 2.776.370,00  | 1.905.349,06       | 1.200.000,00 | 3.105.349,06 | 98,21                    | 66,33                     |      |      |
| 10  | 004  |          |      | Cidadania                                                                             |                                 |                  |                         |     |    |    |                 |         |                   |                |               |                    |              |              |                          |                           |      |      |
| 10  | 004  | 2010/4   |      | Cidadania                                                                             |                                 |                  |                         |     |    |    |                 |         |                   |                |               |                    |              |              |                          |                           |      |      |
| 10  | 004  | 2010/4   | 20   | Climate Alliance (EU) - computadores                                                  | 0905 070107                     | O                | 15                      | 85  |    |    | 01/2015         | 12/2019 | 529,00            | 0,00           | 529,00        | 1.084,35           | 0,00         | 1.084,35     | 0,00                     | 67,21                     |      |      |
|     |      |          |      | Totais do Programa 004:                                                               |                                 |                  |                         |     |    |    |                 |         | 529,00            | 0,00           | 529,00        | 1.084,35           | 0,00         | 1.084,35     | 0,00                     | 67,21                     |      |      |
| 10  | 005  |          |      | Desenvolvimento Sustentável                                                           |                                 |                  |                         |     |    |    |                 |         |                   |                |               |                    |              |              |                          |                           |      |      |
| 10  | 005  | 2018/9   |      | Desenvolvimento Sustentável                                                           |                                 |                  |                         |     |    |    |                 |         |                   |                |               |                    |              |              |                          |                           |      |      |
| 10  | 005  | 2018/9   | 2    | Equipamento                                                                           | 0905 07011002                   | O                | 100                     |     |    |    | 07/2018         | 12/2019 | 115.577,00        | 800.000,00     | 915.577,00    | 0,00               | 38.296,06    | 38.296,06    | 33,13                    | 4,18                      |      |      |
|     |      |          |      | Totais do Programa 005:                                                               |                                 |                  |                         |     |    |    |                 |         | 115.577,00        | 800.000,00     | 915.577,00    | 0,00               | 38.296,06    | 38.296,06    | 33,13                    | 4,18                      |      |      |
|     |      |          |      | Totais do Objetivo 10:                                                                |                                 |                  |                         |     |    |    |                 |         | 4.344.992,00      | 11.530.806,00  | 15.875.798,00 | 2.540.060,14       | 1.778.818,42 | 4.318.878,56 | 40,94                    | 23,45                     |      |      |

# Execução Anual do Plano Plurianual de Investimentos

## Município de Cascais

Período: 01-01-2019 a 31-12-2019 Ano: 2019

(designação da autarquia local)

(unidade: €)

| Obj | Prog | Projeto  |      | Designação                                          | Código Classificação Orçamental | Forma de Realiz. | Fonte Financiamento (%) |    |    |         | Datas (Mês/Ano) |              | Montante Previsto |                |              | Montante executado |              |       | Nível Execução Anual (%) | Nível Execução Global (%) |
|-----|------|----------|------|-----------------------------------------------------|---------------------------------|------------------|-------------------------|----|----|---------|-----------------|--------------|-------------------|----------------|--------------|--------------------|--------------|-------|--------------------------|---------------------------|
|     |      | Ano / Nº | Ação |                                                     |                                 |                  | RP                      | RG | UE | EM      | Início          | Fim          | Ano               | Anos seguintes | Total        | Anos Anteriores    | Ano          | Total |                          |                           |
|     |      |          |      |                                                     |                                 |                  |                         |    |    |         |                 |              |                   |                |              |                    |              |       |                          |                           |
| 11  |      |          |      | ATIVIDADES DE ÂMBITO GERAL                          |                                 |                  |                         |    |    |         |                 |              |                   |                |              |                    |              |       |                          |                           |
| 11  | 001  |          |      | Transferências Facultativas nas Freguesias          |                                 |                  |                         |    |    |         |                 |              |                   |                |              |                    |              |       |                          |                           |
| 11  | 001  | 2012/37  |      | Empreitadas Diversas                                |                                 |                  |                         |    |    |         |                 |              |                   |                |              |                    |              |       |                          |                           |
| 11  | 001  | 2012/37  | 1    | Empreitadas                                         | 0802 07010413                   | E                | 100                     |    |    | 06/2012 | 12/2023         | 955.927,00   | 2.013.040,00      | 2.968.967,00   | 1.925.602,74 | 836.647,20         | 2.762.249,94 | 87,52 | 56,43                    |                           |
|     |      |          |      | Totais do Programa 001:                             |                                 |                  |                         |    |    |         |                 | 955.927,00   | 2.013.040,00      | 2.968.967,00   | 1.925.602,74 | 836.647,20         | 2.762.249,94 | 87,52 | 56,43                    |                           |
| 11  | 003  |          |      | Relações Protocolares Públicas Externas             |                                 |                  |                         |    |    |         |                 |              |                   |                |              |                    |              |       |                          |                           |
| 11  | 003  | 2004/15  |      | Relações Públicas                                   |                                 |                  |                         |    |    |         |                 |              |                   |                |              |                    |              |       |                          |                           |
| 11  | 003  | 2004/15  | 69   | Aquisição de Equipamento                            | 0600 070109                     | O                | 100                     |    |    | 01/2004 | 12/2023         | 4.000,00     | 11.940,00         | 15.940,00      | 45.930,40    | 833,37             | 46.763,77    | 20,83 | 75,58                    |                           |
|     |      |          |      | Totais do Programa 003:                             |                                 |                  |                         |    |    |         |                 | 4.000,00     | 11.940,00         | 15.940,00      | 45.930,40    | 833,37             | 46.763,77    | 20,83 | 75,58                    |                           |
| 11  | 004  |          |      | Participação do Município em Associações, Empresas  |                                 |                  |                         |    |    |         |                 |              |                   |                |              |                    |              |       |                          |                           |
| 11  | 004  | 2002/259 |      | Participação do Município em Associações e Empresas |                                 |                  |                         |    |    |         |                 |              |                   |                |              |                    |              |       |                          |                           |
| 11  | 004  | 2002/259 | 41   | Orçamento Participativo                             | 1000 07010413                   | E                | 100                     |    |    | 01/2012 | 12/2023         | 541.493,00   | 3.000.000,00      | 3.541.493,00   | 3.717.250,50 | 318.438,83         | 4.035.689,33 | 58,81 | 55,60                    |                           |
|     |      |          |      | Totais do Programa 004:                             |                                 |                  |                         |    |    |         |                 | 541.493,00   | 3.000.000,00      | 3.541.493,00   | 3.717.250,50 | 318.438,83         | 4.035.689,33 | 58,81 | 55,60                    |                           |
| 11  | 009  |          |      | Marca e Comunicação                                 |                                 |                  |                         |    |    |         |                 |              |                   |                |              |                    |              |       |                          |                           |
| 11  | 009  | 2016/3   |      | Imprensa                                            |                                 |                  |                         |    |    |         |                 |              |                   |                |              |                    |              |       |                          |                           |
| 11  | 009  | 2016/3   | 2    | Material Fotográfico (Aquisição)                    | 0903 070109                     | O                | 100                     |    |    | 01/2016 | 12/2023         | 15.500,00    | 46.000,00         | 61.500,00      | 10.574,63    | 11.386,73          | 21.961,36    | 73,46 | 30,47                    |                           |
|     |      |          |      | Totais do Programa 009:                             |                                 |                  |                         |    |    |         |                 | 15.500,00    | 46.000,00         | 61.500,00      | 10.574,63    | 11.386,73          | 21.961,36    | 73,46 | 30,47                    |                           |
|     |      |          |      | Totais do Objetivo 11:                              |                                 |                  |                         |    |    |         |                 | 1.516.920,00 | 5.070.980,00      | 6.587.900,00   | 5.699.358,27 | 1.167.306,13       | 6.866.664,40 | 76,95 | 55,88                    |                           |



# Execução Anual do Plano Plurianual de Investimentos

## Município de Cascais

Período: 01-01-2019 a 31-12-2019 Ano: 2019

(designação da autarquia local)

(unidade: €)

| Obj. | Prog. | Projeto  |      | Designação                                                               | Código Classificação Orçamental | Forma de Realiz. | Fonte Financiamento (%) |    |    |         | Datas (Mês/Ano) |              | Montante Previsto |                |               | Montante executado |               |       | Nível Execução Anual (%) | Nível Execução Global (%) |  |
|------|-------|----------|------|--------------------------------------------------------------------------|---------------------------------|------------------|-------------------------|----|----|---------|-----------------|--------------|-------------------|----------------|---------------|--------------------|---------------|-------|--------------------------|---------------------------|--|
|      |       | Ano / Nº | Ação |                                                                          |                                 |                  | RP                      | RG | UE | EM      | Início          | Fim          | Ano               | Anos seguintes | Total         | Anos Anteriores    | Ano           | Total |                          |                           |  |
|      |       |          |      |                                                                          |                                 |                  |                         |    |    |         |                 |              |                   |                |               |                    |               |       |                          |                           |  |
| 12   |       |          |      | MODERNIZAÇÃO E ESTRUTURAS                                                |                                 |                  |                         |    |    |         |                 |              |                   |                |               |                    |               |       |                          |                           |  |
| 12   | 001   |          |      | Recursos Humanos e Modernização Administrativa                           |                                 |                  |                         |    |    |         |                 |              |                   |                |               |                    |               |       |                          |                           |  |
| 12   | 001   | 2002/264 |      | Saúde, Higiene e Segurança                                               |                                 |                  |                         |    |    |         |                 |              |                   |                |               |                    |               |       |                          |                           |  |
| 12   | 001   | 2002/264 | 6    | Equipamentos de Higiene e Segurança/Sinalização                          | 1003 070109                     | O                | 100                     |    |    | 01/2002 | 12/2023         | 10.000,00    | 14.888,00         | 24.888,00      | 41.487,39     | 4.198,94           | 45.686,33     | 41,99 | 68,83                    |                           |  |
| 12   | 001   | 2002/264 | 7    | Extintores                                                               | 1003 070109                     | O                | 100                     |    |    | 01/2002 | 12/2023         | 10.000,00    | 26.608,00         | 36.608,00      | 37.202,54     | 0,00               | 37.202,54     | 0,00  | 50,40                    |                           |  |
|      |       |          |      | Totais do Programa 001:                                                  |                                 |                  |                         |    |    |         |                 | 20.000,00    | 41.496,00         | 61.496,00      | 78.689,93     | 4.198,94           | 82.888,87     | 20,99 | 59,13                    |                           |  |
| 12   | 002   |          |      | Informática e Telecomunicações                                           |                                 |                  |                         |    |    |         |                 |              |                   |                |               |                    |               |       |                          |                           |  |
| 12   | 002   | 2002/266 |      | Infraestruturas de Rede                                                  |                                 |                  |                         |    |    |         |                 |              |                   |                |               |                    |               |       |                          |                           |  |
| 12   | 002   | 2002/266 | 7    | Software                                                                 | 0903 070108                     | O                | 100                     |    |    | 05/2008 | 12/2023         | 855.926,00   | 1.410.379,00      | 2.266.305,00   | 1.441.956,11  | 733.841,75         | 2.175.797,86  | 85,74 | 58,67                    |                           |  |
| 12   | 002   | 2002/266 | 8    | Infraestruturas Hardware                                                 | 0903 070107                     | O                | 100                     |    |    | 05/2008 | 12/2022         | 648.146,00   | 750.000,00        | 1.398.146,00   | 4.391.350,45  | 426.509,24         | 4.817.859,69  | 65,80 | 83,22                    |                           |  |
| 12   | 002   | 2002/266 | 9    | Hardware/Contrato                                                        | 0903 070107                     | O                | 100                     |    |    | 07/2018 | 12/2022         | 10,00        | 990.000,00        | 990.010,00     | 0,00          | 0,00               | 0,00          | 0,00  | 0,00                     |                           |  |
| 12   | 002   | 2002/269 |      | Licenciamento de Software e Manutenção                                   |                                 |                  |                         |    |    |         |                 |              |                   |                |               |                    |               |       |                          |                           |  |
| 12   | 002   | 2002/269 | 9    | Software/Licenciamentos                                                  | 0903 070108                     | O                | 100                     |    |    | 05/2008 | 12/2023         | 637.645,00   | 1.650.000,00      | 2.287.645,00   | 5.012.244,70  | 343.556,17         | 5.355.800,87  | 53,88 | 73,37                    |                           |  |
| 12   | 002   | 2009/10  |      | Portal                                                                   |                                 |                  |                         |    |    |         |                 |              |                   |                |               |                    |               |       |                          |                           |  |
| 12   | 002   | 2009/10  | 1    | Portal da Contratação Pública e outros                                   | 1001 070108                     | O                | 100                     |    |    | 01/2009 | 12/2023         | 213.806,00   | 328.000,00        | 541.806,00     | 344.423,08    | 22.620,78          | 367.043,86    | 10,58 | 41,42                    |                           |  |
|      |       |          |      | Totais do Programa 002:                                                  |                                 |                  |                         |    |    |         |                 | 2.355.533,00 | 5.128.379,00      | 7.483.912,00   | 11.189.974,34 | 1.526.527,94       | 12.716.502,28 | 64,81 | 68,10                    |                           |  |
| 12   | 003   |          |      | Instalações Municipais                                                   |                                 |                  |                         |    |    |         |                 |              |                   |                |               |                    |               |       |                          |                           |  |
| 12   | 003   | 2002/272 |      | Construção Remod. Instalações Municipais                                 |                                 |                  |                         |    |    |         |                 |              |                   |                |               |                    |               |       |                          |                           |  |
| 12   | 003   | 2002/272 | 81   | Manutenção de Edifícios Municipais                                       | 0802 07010301                   | E                | 100                     |    |    | 01/2004 | 12/2023         | 904.200,00   | 1.230.000,00      | 2.134.200,00   | 1.684.591,76  | 0,00               | 1.684.591,76  | 0,00  | 44,11                    |                           |  |
| 12   | 003   | 2002/272 | 102  | Reformulação de Edifícios Municipais                                     | 0802 07010301                   | E                | 100                     |    |    | 01/2006 | 12/2023         | 6.568.681,00 | 3.975.983,00      | 10.544.664,00  | 7.811.760,14  | 3.155.161,30       | 10.966.921,44 | 48,03 | 59,74                    |                           |  |
| 12   | 003   | 2002/272 | 122  | Reabilitação, adaptação conclusão edifício nova sede Comando PSP Cascais | 0802 07010307                   | E                | 100                     |    |    | 07/2015 | 12/2019         | 1.183.649,00 | 0,00              | 1.183.649,00   | 1.372.123,36  | 1.182.342,61       | 2.554.465,97  | 99,89 | 99,95                    |                           |  |
| 12   | 003   | 2002/272 | 123  | Ramais de Edifícios                                                      | 0802 07010307                   | E                | 100                     |    |    | 03/2018 | 12/2019         | 164.251,00   | 0,00              | 164.251,00     | 0,00          | 3.450,03           | 3.450,03      | 2,10  | 2,10                     |                           |  |
|      |       |          |      | Totais do Programa 003:                                                  |                                 |                  |                         |    |    |         |                 | 8.820.781,00 | 5.205.983,00      | 14.026.764,00  | 10.868.475,26 | 4.340.953,94       | 15.209.429,20 | 49,21 | 61,09                    |                           |  |
| 12   | 004   |          |      | Mobiliário/Equipamento Ferramentas/Viaturas                              |                                 |                  |                         |    |    |         |                 |              |                   |                |               |                    |               |       |                          |                           |  |
| 12   | 004   | 2002/273 |      | Mobiliário                                                               |                                 |                  |                         |    |    |         |                 |              |                   |                |               |                    |               |       |                          |                           |  |
| 12   | 004   | 2002/273 | 1    | Equipamento e Mobiliário                                                 | 1001 070109                     | O                | 100                     |    |    | 01/2004 | 12/2023         | 307.347,00   | 700.000,00        | 1.007.347,00   | 2.318.636,47  | 248.828,07         | 2.567.464,54  | 80,96 | 77,19                    |                           |  |
| 12   | 004   | 2002/274 |      | Equipamentos para Serviços                                               |                                 |                  |                         |    |    |         |                 |              |                   |                |               |                    |               |       |                          |                           |  |
| 12   | 004   | 2002/274 | 1    | Equipamento                                                              | 1001 07011002                   | O                | 100                     |    |    | 01/2004 | 12/2023         | 863.988,00   | 637.349,00        | 1.501.337,00   | 2.112.517,13  | 542.689,41         | 2.655.206,54  | 62,81 | 73,47                    |                           |  |
| 12   | 004   | 2002/276 |      | Viaturas Municipais                                                      |                                 |                  |                         |    |    |         |                 |              |                   |                |               |                    |               |       |                          |                           |  |
| 12   | 004   | 2002/276 | 1    | Aquisição de Viaturas Municipais                                         | 0802 07010602                   | O                | 100                     |    |    | 01/2002 | 12/2019         | 1.817.040,00 | 0,00              | 1.817.040,00   | 4.040.443,95  | 314.372,01         | 4.354.815,96  | 17,30 | 74,35                    |                           |  |

# Execução Anual do Plano Plurianual de Investimentos

## Município de Cascais

Período: 01-01-2019 a 31-12-2019 Ano: 2019

(designação da autarquia local)

(unidade: €)

| Obj. | Prog | Projeto  |      | Designação                                  | Código Classificação Orçamental | Forma de Realiz. | Fonte Financiamento (%) |    |    |    | Datas (Mês/Ano) |         | Montante Previsto       |                |              | Montante executado |                |                | Nível Execução Anual (%) | Nível Execução Global (%) |                |       |       |
|------|------|----------|------|---------------------------------------------|---------------------------------|------------------|-------------------------|----|----|----|-----------------|---------|-------------------------|----------------|--------------|--------------------|----------------|----------------|--------------------------|---------------------------|----------------|-------|-------|
|      |      | Ano / Nº | Ação |                                             |                                 |                  | RP                      | RG | UE | EM | Início          | Fim     | Ano                     | Anos seguintes | Total        | Anos Anteriores    | Ano            | Total          |                          |                           |                |       |       |
| 12   |      |          |      | MODERNIZAÇÃO E ESTRUTURAS                   |                                 |                  |                         |    |    |    |                 |         |                         |                |              |                    |                |                |                          |                           |                |       |       |
| 12   | 004  |          |      | Mobiliário/Equipamento Ferramentas/Viaturas |                                 |                  |                         |    |    |    |                 |         |                         |                |              |                    |                |                |                          |                           |                |       |       |
| 12   | 004  | 2002/276 | 6    | Locação Financeira Transporte               | 1000 070205                     | O                | 100                     |    |    |    |                 | 05/2018 | 12/2022                 | 11.530,00      | 3.769.952,00 | 3.781.482,00       | 0,00           | 0,00           | 0,00                     | 0,00                      | 0,00           |       |       |
|      |      |          |      |                                             |                                 |                  |                         |    |    |    |                 |         | Totais do Programa 004: |                |              | 2.999.905,00       | 5.107.301,00   | 8.107.206,00   | 8.471.597,55             | 1.105.889,49              | 9.577.487,04   | 36,86 | 57,77 |
|      |      |          |      |                                             |                                 |                  |                         |    |    |    |                 |         | Totais do Objetivo 12:  |                |              | 14.196.219,00      | 15.483.159,00  | 29.679.378,00  | 30.608.737,08            | 6.977.570,31              | 37.586.307,39  | 49,15 | 62,34 |
|      |      |          |      |                                             |                                 |                  |                         |    |    |    |                 |         | Total Geral:            |                |              | 67.700.312,84      | 166.443.617,00 | 234.143.929,84 | 169.637.514,25           | 35.747.192,25             | 203.675.980,94 | 52,80 | 50,44 |

### ORGÃO EXECUTIVO

Em .... de ..... de .....

.....

### ORGÃO DELIBERATIVO

Em .... de ..... de .....

.....

## **5. Anexo às demonstrações orçamentais**

### **Anexo as demonstrações orçamentais**

*“As demonstrações orçamentais são uma representação estruturada da execução e desempenho orçamental de uma entidade. Consequentemente, os objetivos das demonstrações orçamentais de finalidades gerais são o de proporcionar informação acerca do orçamento inicial, das alterações orçamentais, da execução das despesas e das receitas orçamentadas, dos pagamentos e recebimentos e do desempenho orçamental. ...”*

Decreto-Lei n.º 192/2015, de 11 de setembro, NCP 26.

Face ao orçamento de uma entidade pública, os registos da contabilidade orçamental nele previstos permitem, por classificação económica, acompanhar o orçamento da despesa e da receita, desde a sua abertura, modificações, execução, até ao encerramento.

Assim sendo, apresentam-se no Anexo às demonstrações orçamentais os seguintes elementos:

Anexo I - Alterações orçamentais da receita

Anexo II - Alterações orçamentais da despesa

Anexo III - Alterações ao plano plurianual de investimentos

Anexo IV - Operações de tesouraria

Anexo V - Contratação administrativa – Situação dos contratos

Anexo V - Contratação administrativa – Adjudicações por tipo de procedimento

Anexo VI - Transferências e subsídios - receita

Anexo VII - Transferências e subsídios - despesa

As demonstrações orçamentais permitem, nomeadamente: o acompanhamento de todas as fases da receita e da despesa na classe 0 - Contabilidade Orçamental, a verificação através do balancete da contabilidade orçamental do conteúdo das demonstrações orçamentais, conhecer de forma mais simples e direta os cabimentos registados, ou seja, a reserva de dotação orçamental disponível, bem como, o montante daqueles que ainda não se converteram em compromisso, ou seja, assunção perante terceiros da responsabilidade por um possível passivo.

**Anexo I - Alterações orçamentais da receita**

# Anexo às demonstrações orçamentais 1 - Alterações Orçamentais da Receita

## Município de Cascais

(designação da autarquia local)

Ano: 2019

Euros

| Rubricas<br>[1]                                                 | Tipo<br>[2] | Receita                   |                            |                              |                        | Previsões corrigidas<br>[7]=[3]+[4]-[5]+[6] | Observações<br>[8] |
|-----------------------------------------------------------------|-------------|---------------------------|----------------------------|------------------------------|------------------------|---------------------------------------------|--------------------|
|                                                                 |             | Previsões iniciais<br>[3] | Alterações orçamentais     |                              | Créd. Especiais<br>[6] |                                             |                    |
|                                                                 |             |                           | Inscrições/reforços<br>[4] | Diminuições/anulações<br>[5] |                        |                                             |                    |
| R1 - Receita Fiscal                                             | P/M         | 142 406 657,00            | 3 526 428,61               | 4 005 437,28                 |                        | 141 927 648,33                              |                    |
| R1.1 - Impostos diretos                                         | P/M         | 133 465 079,00            | 584 480,60                 | 4 000 000,00                 |                        | 130 049 559,60                              |                    |
| R1.2 - Impostos indiretos                                       | P/M         | 8 941 578,00              | 2 941 948,01               | 5 437,28                     |                        | 11 878 088,73                               |                    |
| R2 - Contribuições para sistemas de proteção social e subsistem | P/M         | 0,00                      |                            |                              |                        | 0,00                                        |                    |
| R3 - Taxas, multas e outras penalidades                         | P/M         | 7 919 448,00              | 870 071,92                 | 2 203 062,42                 |                        | 6 586 457,50                                |                    |
| R4 - Rendimentos de propriedade                                 | P/M         | 209 823,00                |                            | 25 186,06                    |                        | 184 636,94                                  |                    |
| R5 - Transferências e subsídios correntes                       | P/M         | 29 388 932,00             | 2 440 889,29               | 663 111,05                   |                        | 31 166 710,24                               |                    |
| R5.1 - Transferências correntes                                 | P/M         | 29 388 932,00             | 2 440 889,29               | 663 111,05                   |                        | 31 166 710,24                               |                    |
| R5.1.1 - Administrações Públicas                                | P/M         | 29 378 189,00             | 2 440 889,29               | 652 418,05                   |                        | 31 166 660,24                               |                    |
| R5.1.1.1 - Administração Central - Estado Português             | P/M         | 29 378 189,00             | 2 440 879,29               | 652 418,05                   |                        | 31 166 650,24                               |                    |
| R5.1.1.2 - Administração Central - Outras entidades             | P/M         | 0,00                      | 10,00                      |                              |                        | 10,00                                       |                    |
| R5.1.1.3 - Segurança Social                                     | P/M         | 0,00                      |                            |                              |                        | 0,00                                        |                    |
| R5.1.1.4 - Administração Regional                               | P/M         | 0,00                      |                            |                              |                        | 0,00                                        |                    |
| R5.1.1.5 - Administração Local                                  | P/M         | 0,00                      |                            |                              |                        | 0,00                                        |                    |
| R5.1.2 - Exterior - U E                                         | P/M         | 10 703,00                 |                            | 10 693,00                    |                        | 10,00                                       |                    |
| R5.1.3 - Outras                                                 | P/M         | 40,00                     |                            |                              |                        | 40,00                                       |                    |
| R5.2 - Subsídios correntes                                      | P/M         | 0,00                      |                            |                              |                        | 0,00                                        |                    |
| R6 - Venda de bens e serviços                                   | P/M         | 22 499 178,00             | 1 558 803,88               | 2 144 473,59                 |                        | 21 913 508,29                               |                    |
| R7 - Outras receitas correntes                                  | P/M         | 99 274,00                 | 445 843,74                 | 5 743,00                     |                        | 539 374,74                                  |                    |
| R8 - Venda de bens de investimento                              | P/M         | 3 876 112,00              |                            | 2 469 064,60                 |                        | 1 407 047,40                                |                    |
| R9 - Transferências e subsídios de capital                      | P/M         | 5 711 569,00              | 3 358 062,60               | 5 024 363,20                 |                        | 4 045 268,40                                |                    |
| R9.1 - Transferências de capital                                | P/M         | 5 711 569,00              | 3 358 062,60               | 5 024 363,20                 |                        | 4 045 268,40                                |                    |
| R9.1.1 - Administrações Públicas                                | P/M         | 5 633 869,00              | 3 349 794,00               | 4 972 996,39                 |                        | 4 010 666,61                                |                    |
| R9.1.1.1 - Administração Central - Estado Português             | P/M         | 5 633 869,00              | 3 349 784,00               | 4 972 996,39                 |                        | 4 010 656,61                                |                    |
| R9.1.1.2 - Administração Central - Outras entidades             | P/M         | 0,00                      | 10,00                      |                              |                        | 10,00                                       |                    |
| R9.1.1.3 - Segurança Social                                     | P/M         | 0,00                      |                            |                              |                        | 0,00                                        |                    |
| R9.1.1.4 - Administração Regional                               | P/M         | 0,00                      |                            |                              |                        | 0,00                                        |                    |
| R9.1.1.5 - Administração Local                                  | P/M         | 0,00                      |                            |                              |                        | 0,00                                        |                    |
| R9.1.2 - Exterior - U E                                         | P/M         | 0,00                      |                            |                              |                        | 0,00                                        |                    |
| R9.1.3 - Outras                                                 | P/M         | 77 700,00                 | 8 268,60                   | 51 366,81                    |                        | 34 601,79                                   |                    |
| R9.2 - Subsídios de capital                                     | P/M         | 0,00                      |                            |                              |                        | 0,00                                        |                    |
| R10 - Outras receitas de capital                                | P/M         | 2 305 300,00              | 2 731 126,49               | 1 899 990,00                 |                        | 3 136 436,49                                |                    |
| R11 - Reposições não abatidas aos pagamentos                    | P/M         | 10,00                     | 85 029,78                  |                              |                        | 85 039,78                                   |                    |

# Anexo às demonstrações orçamentais 1 - Alterações Orçamentais da Receita

## Município de Cascais

(designação da autarquia local)

Ano: 2019

Euros

| Rubricas<br>[1]                        | Tipo<br>[2] | Receita                   |                            |                              |                        | Previsões corrigidas<br>[7]=[3]+[4]-[5]+[6] | Observações<br>[8] |
|----------------------------------------|-------------|---------------------------|----------------------------|------------------------------|------------------------|---------------------------------------------|--------------------|
|                                        |             | Previsões iniciais<br>[3] | Alterações orçamentais     |                              |                        |                                             |                    |
|                                        |             |                           | Inscrições/reforços<br>[4] | Diminuições/anulações<br>[5] | Créd. Especiais<br>[6] |                                             |                    |
| R12 - Receita com ativos financeiros   | P/M         | 120,00                    |                            |                              |                        | 120,00                                      |                    |
| R13 - Receita com passivos financeiros | P/M         | 70,00                     |                            |                              |                        | 70,00                                       |                    |
| <b>Total:</b>                          |             | <b>214 416 493,00</b>     | <b>15 016 256,31</b>       | <b>18 440 431,20</b>         |                        | <b>210 992 318,11</b>                       |                    |

**Anexo II - Alterações orçamentais da despesa**



## Anexo às demonstrações orçamentais 2 - Alterações Orçamentais da Despesa

### Município de Cascais

(designação da autarquia local)

Ano: 2019

Euros

| Rubricas<br><br>[1]                                 | Tipo<br><br>[2] | Despesa                      |                            |                              |                                                | Observações<br><br>[8] |
|-----------------------------------------------------|-----------------|------------------------------|----------------------------|------------------------------|------------------------------------------------|------------------------|
|                                                     |                 | Dotações iniciais<br><br>[3] | Alterações orçamentais     |                              | Dotações corrigidas<br><br>[7]=[3]+[4]-[5]+[6] |                        |
|                                                     |                 |                              | Inscrições/reforços<br>[4] | Diminuições/anulações<br>[5] |                                                |                        |
| D1 - Despesas com o pessoal                         | P/M             | 49 811 160,00                | 5 728 202,00               | 5 527 200,00                 |                                                | 50 012 162,00          |
| D1.1 - Remunerações Certas e Permanentes            | P/M             | 38 216 000,00                | 3 331 800,00               | 4 034 000,00                 |                                                | 37 513 800,00          |
| D1.2 - Abonos Variáveis ou Eventuais                | P/M             | 1 354 560,00                 | 649 481,00                 | 268 000,00                   |                                                | 1 736 041,00           |
| D1.3 - Segurança Social                             | P/M             | 10 240 600,00                | 1 746 921,00               | 1 225 200,00                 |                                                | 10 762 321,00          |
| D2 - Aquisição de bens e serviços                   | P/M             | 86 056 568,00                | 49 939 122,00              | 46 836 938,89                |                                                | 89 158 751,11          |
| D3 - Juros e outros encargos                        | P/M             | 661 307,00                   | 110 000,00                 | 228 000,00                   |                                                | 543 307,00             |
| D4 - Transferências e subsídios correntes           | P/M             | 25 104 483,00                | 24 702 651,00              | 8 362 521,00                 |                                                | 41 444 613,00          |
| D4.1 - Transferências correntes                     | P/M             | 12 741 577,00                | 19 949 516,00              | 6 032 732,00                 |                                                | 26 658 361,00          |
| D4.1.1 - Administrações Públicas                    | P/M             | 3 844 485,00                 | 2 723 673,00               | 1 100 005,00                 |                                                | 5 468 153,00           |
| D4.1.1.1 - Administração Central - Estado Português | P/M             | 121 232,00                   | 126 622,00                 | 15 253,00                    |                                                | 232 601,00             |
| D4.1.1.2 - Administração Central - Outras entidades | P/M             | 1 046 591,00                 | 1 069 856,00               | 516 487,00                   |                                                | 1 599 960,00           |
| D4.1.1.3 - Segurança Social                         | P/M             | 0,00                         |                            |                              |                                                | 0,00                   |
| D4.1.1.4 - Administração Regional                   | P/M             | 0,00                         |                            |                              |                                                | 0,00                   |
| D4.1.1.5 - Administração Local                      | P/M             | 2 676 662,00                 | 1 527 195,00               | 568 265,00                   |                                                | 3 635 592,00           |
| D4.1.2 - Entidades do setor não lucrativo           | P/M             | 8 444 710,00                 | 15 988 843,00              | 4 465 578,00                 |                                                | 19 967 975,00          |
| D4.1.3 - Famílias                                   | P/M             | 190 083,00                   | 14 000,00                  | 93 730,00                    |                                                | 110 353,00             |
| D4.1.4 - Outras                                     | P/M             | 262 299,00                   | 1 223 000,00               | 373 419,00                   |                                                | 1 111 880,00           |
| D4.2 - Subsídios correntes                          | P/M             | 12 362 906,00                | 4 753 135,00               | 2 329 789,00                 |                                                | 14 786 252,00          |
| D5 - Outras despesas correntes                      | P/M             | 351 124,00                   | 3 604 583,00               | 1 056 176,00                 |                                                | 2 899 531,00           |
| D6 - Aquisição de bens de capital                   | P/M             | 38 286 749,00                | 56 113 922,84              | 26 700 359,00                |                                                | 67 700 312,84          |
| D7 - Transferência e subsídios de capital           | P/M             | 8 857 555,00                 | 16 530 616,00              | 4 932 139,00                 |                                                | 20 456 032,00          |
| D7.1 - Transferências de capital                    | P/M             | 8 857 555,00                 | 16 530 616,00              | 4 932 139,00                 |                                                | 20 456 032,00          |
| D7.1.1 - Administrações Públicas                    | P/M             | 1 157 918,00                 | 1 584 693,00               | 691 657,00                   |                                                | 2 050 954,00           |
| D7.1.1.1 - Administração Central - Estado Português | P/M             | 0,00                         |                            |                              |                                                | 0,00                   |
| D7.1.1.2 - Administração Central - Outras entidades | P/M             | 62 222,00                    | 74 000,00                  | 64 675,00                    |                                                | 71 547,00              |
| D7.1.1.3 - Segurança Social                         | P/M             | 0,00                         |                            |                              |                                                | 0,00                   |
| D7.1.1.4 - Administração Regional                   | P/M             | 0,00                         |                            |                              |                                                | 0,00                   |
| D7.1.1.5 - Administração Local                      | P/M             | 1 095 696,00                 | 1 510 693,00               | 626 982,00                   |                                                | 1 979 407,00           |
| D7.1.2 - Entidades do setor não lucrativo           | P/M             | 7 133 849,00                 | 13 493 140,00              | 3 183 306,00                 |                                                | 17 443 683,00          |
| D7.1.3 - Famílias                                   | P/M             | 0,00                         |                            |                              |                                                | 0,00                   |
| D7.1.4 - Outras                                     | P/M             | 565 788,00                   | 1 452 783,00               | 1 057 176,00                 |                                                | 961 395,00             |

## Anexo às demonstrações orçamentais 2 - Alterações Orçamentais da Despesa

### Município de Cascais

(designação da autarquia local)

Ano: 2019

Euros

| Rubricas<br>[1]                        | Tipo<br>[2] | Despesa                  |                            |                              |                           | Observações<br>[8] |                                            |
|----------------------------------------|-------------|--------------------------|----------------------------|------------------------------|---------------------------|--------------------|--------------------------------------------|
|                                        |             | Dotações iniciais<br>[3] | Alterações orçamentais     |                              |                           |                    | Dotações corrigidas<br>[7]=[3]+[4]-[5]+[6] |
|                                        |             |                          | Inscrições/reforços<br>[4] | Diminuições/anulações<br>[5] | Créditos especiais<br>[6] |                    |                                            |
| D7.2 - Subsídios de capital            | P/M         | 0,00                     |                            |                              |                           | 0,00               |                                            |
| D8 - Outras despesas de capital        | P/M         | 70 322,00                | 636 096,00                 | 93 360,00                    |                           | 613 058,00         |                                            |
| D9 - Despesa com ativos financeiros    | P/M         | 480 442,00               | 20 000,00                  |                              |                           | 500 442,00         |                                            |
| D10 - Despesa com passivos financeiros | P/M         | 4 736 783,00             | 4 500 000,00               | 3 861 930,00                 |                           | 5 374 853,00       |                                            |
| DOT.1 - Operações de tesouraria [C]    | P/M         | 0,00                     |                            |                              |                           | 0,00               |                                            |
|                                        | Total:      | 214 416 493,00           | 161 885 192,84             | 97 598 623,89                |                           | 278 703 061,95     |                                            |

**Anexo III - Alterações ao plano plurianual de investimento (PPI)**

# Município de Cascais

## RESUMO DAS MODIFICAÇÕES AO PLANO PLURIANUAL DE INVESTIMENTOS (P.P.I.) DE 2019 ALTERAÇÃO nº 18 e REVISÃO nº 5

### ALTERAÇÃO Nº 1 DE 15/01/2019

| Obj.      | Prog.      | Projeto     |           | Ação       | Sub<br>aç. | Designação                                                                            | Classif. Orçamental |                 | Financiamento Definido |                     |                      |                     |
|-----------|------------|-------------|-----------|------------|------------|---------------------------------------------------------------------------------------|---------------------|-----------------|------------------------|---------------------|----------------------|---------------------|
|           |            | Ano         | Nº        |            |            |                                                                                       | Org.                | Económica       | Inicial                | Atual               | Modificado           | Corrigido           |
| 01        |            |             |           |            |            | EDUCAÇÃO                                                                              |                     |                 | 15 708 900,00          | 15 708 900,00       | -1 436 288,00        | 11 833 356,00       |
| 01        | 002        |             |           |            |            | Ensino Básico/Secundário                                                              |                     |                 | 5 878 135,00           | 5 878 135,00        | -1 422 893,00        | 4 455 242,00        |
| 01        | 002        | 2002        | 4         |            |            | Alargamento Rede Pública                                                              |                     |                 | 5 460 880,00           | 5 460 880,00        | -1 338 702,00        | 4 122 178,00        |
| <b>01</b> | <b>002</b> | <b>2002</b> | <b>4</b>  | <b>163</b> |            | <b>Reparação e Manutenção de instalações</b>                                          | <b>0802</b>         | <b>07010305</b> | <b>1 840 882,00</b>    | <b>1 840 882,00</b> | <b>-1 057 932,00</b> | <b>782 950,00</b>   |
| <b>01</b> | <b>002</b> | <b>2002</b> | <b>4</b>  | <b>174</b> |            | <b>Manutenção de Instalações Elétricas em Escolas</b>                                 | <b>0802</b>         | <b>07010305</b> | <b>158 146,00</b>      | <b>158 146,00</b>   | <b>-158 145,00</b>   | <b>1,00</b>         |
| <b>01</b> | <b>002</b> | <b>2002</b> | <b>4</b>  | <b>180</b> |            | <b>EB Pré-escolar, 1º Ciclo instalar EB 2+3 S. António Parede (EMP)-(Lisboa 2020)</b> | <b>0802</b>         | <b>07010305</b> | <b>1 233 706,00</b>    | <b>1 233 706,00</b> | <b>-122 625,00</b>   | <b>1 111 081,00</b> |
| 01        | 002        | 2002        | 5         |            |            | Equipamento Escolar                                                                   |                     |                 | 417 255,00             | 417 255,00          | -84 191,00           | 333 064,00          |
| <b>01</b> | <b>002</b> | <b>2002</b> | <b>5</b>  | <b>1</b>   |            | <b>Aquisição de Equipamento Básico</b>                                                | <b>0702</b>         | <b>07011002</b> | <b>201 806,00</b>      | <b>201 806,00</b>   | <b>-80 561,00</b>    | <b>121 245,00</b>   |
| <b>01</b> | <b>002</b> | <b>2002</b> | <b>5</b>  | <b>5</b>   |            | <b>Aquisição Equipamentos Exteriores</b>                                              | <b>0702</b>         | <b>07011002</b> | <b>6 765,00</b>        | <b>6 765,00</b>     | <b>1 203,00</b>      | <b>7 968,00</b>     |
| <b>01</b> | <b>002</b> | <b>2002</b> | <b>5</b>  | <b>6</b>   |            | <b>Aquisição de Equipamento para Cozinhas</b>                                         | <b>0702</b>         | <b>070109</b>   | <b>11 685,00</b>       | <b>11 685,00</b>    | <b>-4 833,00</b>     | <b>6 852,00</b>     |
| 01        | 006        |             |           |            |            | Apoio/Promoção Projetos Educativos                                                    |                     |                 | 736 777,00             | 736 777,00          | -13 395,00           | 648 960,00          |
| 01        | 006        | 2009        | 1         |            |            | Projeto Cascais + Tecnológico                                                         |                     |                 | 211 799,00             | 211 799,00          | -15 624,00           | 196 175,00          |
| <b>01</b> | <b>006</b> | <b>2009</b> | <b>1</b>  | <b>2</b>   |            | <b>Aquisição Equipamento de Informática</b>                                           | <b>0702</b>         | <b>070107</b>   | <b>8 363,00</b>        | <b>8 363,00</b>     | <b>-8 362,00</b>     | <b>1,00</b>         |
| <b>01</b> | <b>006</b> | <b>2009</b> | <b>1</b>  | <b>3</b>   |            | <b>Plano Tecnológico 1º Ciclo/Aquisição de Quadros Interativos e Redes Locais</b>     | <b>0702</b>         | <b>070107</b>   | <b>28 459,00</b>       | <b>28 459,00</b>    | <b>-7 179,00</b>     | <b>21 280,00</b>    |
| <b>01</b> | <b>006</b> | <b>2009</b> | <b>1</b>  | <b>5</b>   |            | <b>Plano Tecnológico e Redes Estruturadas</b>                                         | <b>0702</b>         | <b>070107</b>   | <b>150 000,00</b>      | <b>150 000,00</b>   | <b>-83,00</b>        | <b>149 917,00</b>   |
| 01        | 006        | 2017        | 2         |            |            | Construir Sucesso em Cada Escola - Prog. Mun. Pr. Suc. Ed. (Lisboa2020)               |                     |                 | 252 922,00             | 252 922,00          | 2 229,00             | 233 685,00          |
| <b>01</b> | <b>006</b> | <b>2017</b> | <b>2</b>  | <b>5</b>   |            | <b>Aquisição de equipamento</b>                                                       | <b>0702</b>         | <b>070109</b>   | <b>10 500,00</b>       | <b>10 500,00</b>    | <b>2 229,00</b>      | <b>12 729,00</b>    |
| 02        |            |             |           |            |            | CULTURA, DESPORTO E JUVENTUDE                                                         |                     |                 | 5 690 911,00           | 5 690 911,00        | 2 284 355,00         | 7 934 034,00        |
| 02        | 001        |             |           |            |            | Equipamentos                                                                          |                     |                 | 146 805,00             | 146 805,00          | 2 409 463,00         | 2 522 389,00        |
| 02        | 001        | 2002        | 35        |            |            | Outros Equipamentos                                                                   |                     |                 | 67 328,00              | 67 328,00           | 2 425 236,00         | 2 458 937,00        |
| <b>02</b> | <b>001</b> | <b>2002</b> | <b>35</b> | <b>82</b>  |            | <b>Ludance Carcavelos (EMP)</b>                                                       | <b>0802</b>         | <b>07010413</b> | <b>33 700,00</b>       | <b>33 700,00</b>    | <b>29 636,00</b>     | <b>63 336,00</b>    |
| <b>02</b> | <b>001</b> | <b>2002</b> | <b>35</b> | <b>88</b>  |            | <b>Edifício do Cruzeiro - Estoril</b>                                                 | <b>1100</b>         | <b>07010307</b> | <b>0,00</b>            | <b>0,00</b>         | <b>2 395 600,00</b>  | <b>2 395 600,00</b> |
| 02        | 001        | 2005        | 1         |            |            | Auditórios e Teatros Municipais                                                       |                     |                 | 79 477,00              | 79 477,00           | -15 773,00           | 63 452,00           |
| <b>02</b> | <b>001</b> | <b>2005</b> | <b>1</b>  | <b>13</b>  |            | <b>Aquisição Equipamentos</b>                                                         | <b>0903</b>         | <b>07011002</b> | <b>38 702,00</b>       | <b>38 702,00</b>    | <b>-15 773,00</b>    | <b>22 929,00</b>    |
| 02        | 002        |             |           |            |            | Funcionamento                                                                         |                     |                 | 1 165 027,00           | 1 165 027,00        | -49 219,00           | 950 682,00          |
| 02        | 002        | 2002        | 43        |            |            | Bibliotecas                                                                           |                     |                 | 128 196,00             | 128 196,00          | 2 315,00             | 75 811,00           |
| <b>02</b> | <b>002</b> | <b>2002</b> | <b>43</b> | <b>21</b>  |            | <b>Aquisição de Equipamento e Mobiliário</b>                                          | <b>0903</b>         | <b>070109</b>   | <b>27 327,00</b>       | <b>27 327,00</b>    | <b>2 315,00</b>      | <b>29 642,00</b>    |
| 02        | 002        | 2016        | 10        |            |            | Centro Interpretativo da Villa Romana de Freiria (Lisboa2020)                         |                     |                 | 210 656,00             | 210 656,00          | -51 534,00           | 118 953,00          |
| <b>02</b> | <b>002</b> | <b>2016</b> | <b>10</b> | <b>1</b>   |            | <b>Aquisição de equipamento</b>                                                       | <b>0903</b>         | <b>07011002</b> | <b>77 102,00</b>       | <b>77 102,00</b>    | <b>-51 534,00</b>    | <b>25 568,00</b>    |

# Município de Cascais

## RESUMO DAS MODIFICAÇÕES AO PLANO PLURIANUAL DE INVESTIMENTOS (P.P.I.) DE 2019 ALTERAÇÃO nº 18 e REVISÃO nº 5

### ALTERAÇÃO Nº 1 DE 15/01/2019

| Obj.      | Prog.      | Projeto     |            | Ação       | Sub<br>aç. | Designação                                                       | Classif. Orçamental |                 | Financiamento Definido |                     |                     |                     |
|-----------|------------|-------------|------------|------------|------------|------------------------------------------------------------------|---------------------|-----------------|------------------------|---------------------|---------------------|---------------------|
|           |            | Ano         | Nº         |            |            |                                                                  | Org.                | Económica       | Inicial                | Atual               | Modificado          | Corrigido           |
| 02        | 005        |             |            |            |            | Desporto e Tempos Livres                                         |                     |                 | 1 482 665,00           | 1 482 665,00        | -75 889,00          | 1 848 272,00        |
| 02        | 005        | 2002        | 79         |            |            | Instalações Desportivas Associativas                             |                     |                 | 784 198,00             | 784 198,00          | -74 783,00          | 1 153 408,00        |
| <b>02</b> | <b>005</b> | <b>2002</b> | <b>79</b>  | <b>130</b> |            | <b>Parede Futebol Clube no Buzano (EMP)</b>                      | <b>0802</b>         | <b>07010406</b> | <b>459 313,00</b>      | <b>459 313,00</b>   | <b>-74 783,00</b>   | <b>384 530,00</b>   |
| 02        | 005        | 2002        | 88         |            |            | Apoio Geral às Iniciativas                                       |                     |                 | 78 742,00              | 78 742,00           | -1 106,00           | 40 542,00           |
| <b>02</b> | <b>005</b> | <b>2002</b> | <b>88</b>  | <b>5</b>   |            | <b>Aquisição Equipamento</b>                                     | <b>0904</b>         | <b>070109</b>   | <b>1 107,00</b>        | <b>1 107,00</b>     | <b>-1 106,00</b>    | <b>1,00</b>         |
| 03        |            |             |            |            |            | AÇÃO SOCIAL                                                      |                     |                 | 10 161 766,00          | 10 161 766,00       | -775 715,00         | 8 518 608,00        |
| 03        | 001        |             |            |            |            | População Deficiente                                             |                     |                 | 5 011 822,00           | 5 011 822,00        | -775 715,00         | 4 184 182,00        |
| 03        | 001        | 2002        | 104        |            |            | Promoção/Apoio Estruturas                                        |                     |                 | 4 723 359,00           | 4 723 359,00        | -775 715,00         | 3 947 644,00        |
| <b>03</b> | <b>001</b> | <b>2002</b> | <b>104</b> | <b>32</b>  |            | <b>CRID - 1ª fase (EMP)</b>                                      | <b>0802</b>         | <b>07010307</b> | <b>1 109 384,00</b>    | <b>1 109 384,00</b> | <b>-335 309,00</b>  | <b>774 075,00</b>   |
| <b>03</b> | <b>001</b> | <b>2002</b> | <b>104</b> | <b>34</b>  |            | <b>Rana 2 / Lar da CERCICA (EMP)</b>                             | <b>0802</b>         | <b>07010307</b> | <b>2 107 056,00</b>    | <b>2 107 056,00</b> | <b>-440 406,00</b>  | <b>1 666 650,00</b> |
| 04        |            |             |            |            |            | SAÚDE                                                            |                     |                 | 481 769,00             | 481 769,00          | 307 500,00          | 624 267,00          |
| 04        | 001        |             |            |            |            | Estruturas de Saúde                                              |                     |                 | 86 937,00              | 86 937,00           | 307 500,00          | 307 503,00          |
| 04        | 001        | 2002        | 154        |            |            | Promoção/Apoio a Estruturas                                      |                     |                 | 48 863,00              | 48 863,00           | 307 500,00          | 307 501,00          |
| <b>04</b> | <b>001</b> | <b>2002</b> | <b>154</b> | <b>34</b>  |            | <b>USF - Carcavelos</b>                                          | <b>0802</b>         | <b>07010306</b> | <b>0,00</b>            | <b>0,00</b>         | <b>307 500,00</b>   | <b>307 500,00</b>   |
| 05        |            |             |            |            |            | HABITAÇÃO E URBANISMO                                            |                     |                 | 19 236 287,00          | 19 236 287,00       | 3 944 980,00        | 23 197 505,00       |
| 05        | 004        |             |            |            |            | Requalificação Urbana                                            |                     |                 | 4 952 939,00           | 4 952 939,00        | 2 915 249,00        | 7 868 188,00        |
| 05        | 004        | 2002        | 185        |            |            | Ações Gerais                                                     |                     |                 | 2 649 041,00           | 2 649 041,00        | 2 545 054,00        | 5 194 095,00        |
| <b>05</b> | <b>004</b> | <b>2002</b> | <b>185</b> | <b>77</b>  |            | <b>Obras Diversas</b>                                            | <b>0802</b>         | <b>07010401</b> | <b>2 061 901,00</b>    | <b>2 061 901,00</b> | <b>1 448 059,00</b> | <b>3 509 960,00</b> |
| <b>05</b> | <b>004</b> | <b>2002</b> | <b>185</b> | <b>78</b>  |            | <b>Aquisição de Estudos e Projetos</b>                           | <b>0802</b>         | <b>07010401</b> | <b>54 727,00</b>       | <b>54 727,00</b>    | <b>46 187,00</b>    | <b>100 914,00</b>   |
| <b>05</b> | <b>004</b> | <b>2002</b> | <b>185</b> | <b>87</b>  |            | <b>Arranjo de Espaços Exteriores</b>                             | <b>0802</b>         | <b>07010401</b> | <b>0,00</b>            | <b>0,00</b>         | <b>0,00</b>         | <b>0,00</b>         |
| <b>05</b> | <b>004</b> | <b>2002</b> | <b>185</b> | <b>108</b> |            | <b>Aquisição de Estudos e Projetos de Arruamentos</b>            | <b>0802</b>         | <b>07010401</b> | <b>14 760,00</b>       | <b>14 760,00</b>    | <b>-14 759,00</b>   | <b>1,00</b>         |
| <b>05</b> | <b>004</b> | <b>2002</b> | <b>185</b> | <b>112</b> |            | <b>Requalificação do Espaço Público</b>                          | <b>0802</b>         | <b>07010401</b> | <b>156 350,00</b>      | <b>156 350,00</b>   | <b>158 894,00</b>   | <b>315 244,00</b>   |
| <b>05</b> | <b>004</b> | <b>2002</b> | <b>185</b> | <b>125</b> |            | <b>Aquisição de estudos e projetos</b>                           | <b>0901</b>         | <b>07010401</b> | <b>345 461,00</b>      | <b>345 461,00</b>   | <b>906 673,00</b>   | <b>1 252 134,00</b> |
| 05        | 004        | 2002        | 197        |            |            | Melhoramentos Freguesia S.D. Rana                                |                     |                 | 327 643,00             | 327 643,00          | 69 960,00           | 397 603,00          |
| <b>05</b> | <b>004</b> | <b>2002</b> | <b>197</b> | <b>13</b>  |            | <b>Repavimentações</b>                                           | <b>0802</b>         | <b>07010401</b> | <b>0,00</b>            | <b>0,00</b>         | <b>69 960,00</b>    | <b>69 960,00</b>    |
| 05        | 004        | 2002        | 198        |            |            | Iluminação Pública                                               |                     |                 | 981 213,00             | 981 213,00          | 313 765,00          | 1 294 978,00        |
| <b>05</b> | <b>004</b> | <b>2002</b> | <b>198</b> | <b>148</b> |            | <b>Beneficiação da Iluminação Pública</b>                        | <b>0802</b>         | <b>07010404</b> | <b>162,00</b>          | <b>162,00</b>       | <b>0,00</b>         | <b>162,00</b>       |
| <b>05</b> | <b>004</b> | <b>2002</b> | <b>198</b> | <b>173</b> |            | <b>Beneficiação e Manutenção de Infraestruturas Elétricas</b>    | <b>0802</b>         | <b>07010404</b> | <b>314 689,00</b>      | <b>314 689,00</b>   | <b>313 765,00</b>   | <b>628 454,00</b>   |
| 05        | 004        | 2016        | 9          |            |            | Plano Ação de Regeneração Urbana (Lisboa2020 - PEDU)             |                     |                 | 995 042,00             | 995 042,00          | -13 530,00          | 981 512,00          |
| <b>05</b> | <b>004</b> | <b>2016</b> | <b>9</b>   | <b>4</b>   |            | <b>Projeto Obras de Reabilitação em Espaço Público - Cascais</b> | <b>0901</b>         | <b>07010401</b> | <b>15 011,00</b>       | <b>15 011,00</b>    | <b>-13 530,00</b>   | <b>1 481,00</b>     |
| 05        | 008        |             |            |            |            | Assuntos Patrimoniais                                            |                     |                 | 7 169 580,00           | 7 169 580,00        | 1 029 731,00        | 8 199 311,00        |

# Município de Cascais

## RESUMO DAS MODIFICAÇÕES AO PLANO PLURIANUAL DE INVESTIMENTOS (P.P.I.) DE 2019 ALTERAÇÃO nº 18 e REVISÃO nº 5

### ALTERAÇÃO Nº 1 DE 15/01/2019

| Obj.      | Prog.      | Projeto     |            | Ação       | Sub<br>aç. | Designação                                                                            | Classif. Orçamental |                 | Financiamento Definido |                     |                     |                     |
|-----------|------------|-------------|------------|------------|------------|---------------------------------------------------------------------------------------|---------------------|-----------------|------------------------|---------------------|---------------------|---------------------|
|           |            | Ano         | Nº         |            |            |                                                                                       | Org.                | Económica       | Inicial                | Atual               | Modificado          | Corrigido           |
| 05        | 008        | 2002        | 201        |            |            | Aquisição de Terrenos e Imóveis                                                       |                     |                 | 7 169 580,00           | 7 169 580,00        | 1 029 731,00        | 8 199 311,00        |
| <b>05</b> | <b>008</b> | <b>2002</b> | <b>201</b> | <b>1</b>   |            | <b>Aquisição de Terrenos</b>                                                          | <b>1001</b>         | <b>070101</b>   | <b>1 308 407,00</b>    | <b>1 308 407,00</b> | <b>-561 019,00</b>  | <b>747 388,00</b>   |
| <b>05</b> | <b>008</b> | <b>2002</b> | <b>201</b> | <b>4</b>   |            | <b>Expropriações a Realizar</b>                                                       | <b>1001</b>         | <b>070101</b>   | <b>1 761 475,00</b>    | <b>1 761 475,00</b> | <b>1 590 750,00</b> | <b>3 352 225,00</b> |
| 07        |            |             |            |            |            | PROTEÇÃO CIVIL E POLICIA MUNICIPAL                                                    |                     |                 | 1 827 084,00           | 1 827 084,00        | 73 587,00           | 1 833 330,00        |
| 07        | 001        |             |            |            |            | Proteção Civil                                                                        |                     |                 | 1 763 544,00           | 1 763 544,00        | 73 587,00           | 1 769 061,00        |
| 07        | 001        | 2002        | 216        |            |            | Centro Municipal de Operações de Emergência                                           |                     |                 | 133 754,00             | 133 754,00          | 22 000,00           | 135 754,00          |
| <b>07</b> | <b>001</b> | <b>2002</b> | <b>216</b> | <b>6</b>   |            | <b>Centro Municipal de Operações de Emergência / Equipamentos</b>                     | <b>1300</b>         | <b>070109</b>   | <b>10,00</b>           | <b>10,00</b>        | <b>22 000,00</b>    | <b>22 010,00</b>    |
| 07        | 001        | 2005        | 4          |            |            | Gabinete Técnico Florestal (Municipal)                                                |                     |                 | 245 331,00             | 245 331,00          | 51 587,00           | 235 151,00          |
| <b>07</b> | <b>001</b> | <b>2005</b> | <b>4</b>   | <b>2</b>   |            | <b>Aquisição Equipamento</b>                                                          | <b>1300</b>         | <b>07011002</b> | <b>17 006,00</b>       | <b>17 006,00</b>    | <b>51 587,00</b>    | <b>68 593,00</b>    |
| 09        |            |             |            |            |            | TRANSPORTES E COMUNICAÇÕES                                                            |                     |                 | 7 908 359,00           | 7 908 359,00        | -644 814,00         | 7 224 470,00        |
| 09        | 001        |             |            |            |            | Desenvolvimento Rede Viária                                                           |                     |                 | 2 431 796,00           | 2 431 796,00        | -592 466,00         | 1 839 330,00        |
| 09        | 001        | 2002        | 234        |            |            | Diversas Vias Estruturantes                                                           |                     |                 | 2 310 437,00           | 2 310 437,00        | -583 964,00         | 1 726 473,00        |
| <b>09</b> | <b>001</b> | <b>2002</b> | <b>234</b> | <b>8</b>   |            | <b>Beneficiação Estrada de Ligação Abóboda/Conceição da Abóboda</b>                   | <b>0802</b>         | <b>07010401</b> | <b>30 089,00</b>       | <b>30 089,00</b>    | <b>-30 088,00</b>   | <b>1,00</b>         |
| <b>09</b> | <b>001</b> | <b>2002</b> | <b>234</b> | <b>25</b>  |            | <b>Alargamento EN 247.5/Manique</b>                                                   | <b>0802</b>         | <b>07010401</b> | <b>49 028,00</b>       | <b>49 028,00</b>    | <b>-49 027,00</b>   | <b>1,00</b>         |
| <b>09</b> | <b>001</b> | <b>2002</b> | <b>234</b> | <b>27</b>  |            | <b>Estrada de Bicesse - Livramento 2ª fase</b>                                        | <b>0802</b>         | <b>07010401</b> | <b>95 396,00</b>       | <b>95 396,00</b>    | <b>34 707,00</b>    | <b>130 103,00</b>   |
| <b>09</b> | <b>001</b> | <b>2002</b> | <b>234</b> | <b>28</b>  |            | <b>Requal. da EN 249-4, entre a rotunda de S. Domingos de Rana e Cabra Figa (EMP)</b> | <b>0802</b>         | <b>07010401</b> | <b>388 363,00</b>      | <b>388 363,00</b>   | <b>-351 048,00</b>  | <b>37 315,00</b>    |
| <b>09</b> | <b>001</b> | <b>2002</b> | <b>234</b> | <b>29</b>  |            | <b>2ª Circular - Troço Rotunda da Avª Adelino Amaro da Costa / Rua de Santana</b>     | <b>0802</b>         | <b>07010401</b> | <b>942 541,00</b>      | <b>942 541,00</b>   | <b>-188 508,00</b>  | <b>754 033,00</b>   |
| 09        | 001        | 2002        | 235        |            |            | Diversos Projetos                                                                     |                     |                 | 113 369,00             | 113 369,00          | -8 502,00           | 104 867,00          |
| <b>09</b> | <b>001</b> | <b>2002</b> | <b>235</b> | <b>123</b> |            | <b>Fiscalização e Coordenação de Segurança</b>                                        | <b>0802</b>         | <b>07010401</b> | <b>69 234,00</b>       | <b>69 234,00</b>    | <b>-8 502,00</b>    | <b>60 732,00</b>    |
| 09        | 002        |             |            |            |            | Manutenção Rede Viária                                                                |                     |                 | 5 476 563,00           | 5 476 563,00        | -52 348,00          | 5 385 140,00        |
| 09        | 002        | 2002        | 236        |            |            | Manutenção                                                                            |                     |                 | 4 812 263,00           | 4 812 263,00        | -48 068,00          | 4 743 777,00        |
| <b>09</b> | <b>002</b> | <b>2002</b> | <b>236</b> | <b>258</b> |            | <b>Reparação da Rede Viária</b>                                                       | <b>0802</b>         | <b>07010401</b> | <b>792 899,00</b>      | <b>792 899,00</b>   | <b>-358 254,00</b>  | <b>434 645,00</b>   |
| <b>09</b> | <b>002</b> | <b>2002</b> | <b>236</b> | <b>272</b> |            | <b>Construção de Pequenos Arruamentos no Concelho de Cascais</b>                      | <b>0802</b>         | <b>07010401</b> | <b>0,00</b>            | <b>0,00</b>         | <b>316 655,00</b>   | <b>316 655,00</b>   |
| <b>09</b> | <b>002</b> | <b>2002</b> | <b>236</b> | <b>276</b> |            | <b>Manutenção Arruamentos Concelho de Cascais</b>                                     | <b>0802</b>         | <b>07010401</b> | <b>8 172,00</b>        | <b>8 172,00</b>     | <b>-8 171,00</b>    | <b>1,00</b>         |
| <b>09</b> | <b>002</b> | <b>2002</b> | <b>236</b> | <b>280</b> |            | <b>Constr. Manut. Rede Drenagem Pluvial Freg. Parede Carcavelos e S.D. Rana</b>       | <b>0802</b>         | <b>07010401</b> | <b>0,00</b>            | <b>0,00</b>         | <b>4 772,00</b>     | <b>4 772,00</b>     |
| <b>09</b> | <b>002</b> | <b>2002</b> | <b>236</b> | <b>283</b> |            | <b>Pluviais 2016 a 2018</b>                                                           | <b>0802</b>         | <b>07010402</b> | <b>3 071,00</b>        | <b>3 071,00</b>     | <b>-3 070,00</b>    | <b>1,00</b>         |
| 09        | 002        | 2002        | 237        |            |            | Trânsito e Parqueamentos                                                              |                     |                 | 664 300,00             | 664 300,00          | -4 280,00           | 641 363,00          |

# Município de Cascais

## RESUMO DAS MODIFICAÇÕES AO PLANO PLURIANUAL DE INVESTIMENTOS (P.P.I.) DE 2019 ALTERAÇÃO nº 18 e REVISÃO nº 5

### ALTERAÇÃO Nº 1 DE 15/01/2019

| Obj. | Prog. | Projeto |     | Ação | Sub<br>aç. | Designação                                                                          | Classif. Orçamental |                 | Financiamento Definido |                     |                     |                     |
|------|-------|---------|-----|------|------------|-------------------------------------------------------------------------------------|---------------------|-----------------|------------------------|---------------------|---------------------|---------------------|
|      |       | Ano     | Nº  |      |            |                                                                                     | Org.                | Económica       | Inicial                | Atual               | Modificado          | Corrigido           |
| 09   | 002   | 2002    | 237 | 9    |            | <b>Aquisição de Sinalização</b>                                                     | <b>0802</b>         | <b>07010409</b> | <b>60 474,00</b>       | <b>60 474,00</b>    | <b>-4 280,00</b>    | <b>56 194,00</b>    |
| 10   |       |         |     |      |            | MEIO AMBIENTE                                                                       |                     |                 | 3 568 435,00           | 3 568 435,00        | -342 966,00         | 3 225 868,00        |
| 10   | 002   |         |     |      |            | Espaços e Zonas Verdes                                                              |                     |                 | 1 401 101,00           | 1 401 101,00        | 199 708,00          | 1 464 062,00        |
| 10   | 002   | 2002    | 241 |      |            | Conservação/Recup.Espaços Verdes                                                    |                     |                 | 149 156,00             | 149 156,00          | 211 357,00          | 264 055,00          |
| 10   | 002   | 2002    | 241 | 65   |            | <b>Espaços Verdes - Construção</b>                                                  | <b>0905</b>         | <b>07010405</b> | <b>0,00</b>            | <b>0,00</b>         | <b>211 357,00</b>   | <b>211 357,00</b>   |
| 10   | 002   | 2002    | 242 |      |            | Manutenção Espaços Verdes                                                           |                     |                 | 519 530,00             | 519 530,00          | -11 649,00          | 578 988,00          |
| 10   | 002   | 2002    | 242 | 40   |            | <b>Aquisição de Mobiliário Urbano</b>                                               | <b>0905</b>         | <b>070109</b>   | <b>12 516,00</b>       | <b>12 516,00</b>    | <b>-11 649,00</b>   | <b>867,00</b>       |
| 10   | 003   |         |     |      |            | Litoral                                                                             |                     |                 | 1 744 699,00           | 1 744 699,00        | -542 674,00         | 1 245 001,00        |
| 10   | 003   | 2002    | 247 |      |            | Programa Litoral                                                                    |                     |                 | 1 744 699,00           | 1 744 699,00        | -542 674,00         | 1 245 001,00        |
| 10   | 003   | 2002    | 247 | 86   |            | <b>Obras no Litoral (PPOC - TP)</b>                                                 | <b>0905</b>         | <b>07010413</b> | <b>1 742 675,00</b>    | <b>1 742 675,00</b> | <b>-542 674,00</b>  | <b>1 200 001,00</b> |
| 11   |       |         |     |      |            | ATIVIDADES DE ÂMBITO GERAL                                                          |                     |                 | 46 466 441,00          | 46 466 441,00       | 36 380,00           | 42 963 939,00       |
| 11   | 001   |         |     |      |            | Transferências Facultativas nas Freguesias                                          |                     |                 | 2 571 555,00           | 2 571 555,00        | 155 793,00          | 2 938 373,00        |
| 11   | 001   | 2012    | 37  |      |            | Empreitadas Diversas                                                                |                     |                 | 150 134,00             | 150 134,00          | 155 793,00          | 305 927,00          |
| 11   | 001   | 2012    | 37  | 1    |            | <b>Empreitadas</b>                                                                  | <b>0802</b>         | <b>07010413</b> | <b>150 134,00</b>      | <b>150 134,00</b>   | <b>155 793,00</b>   | <b>305 927,00</b>   |
| 11   | 004   |         |     |      |            | Participação do Município em Associações, Empresas                                  |                     |                 | 41 961 176,00          | 41 961 176,00       | -119 413,00         | 38 243 738,00       |
| 11   | 004   | 2002    | 259 |      |            | Participação do Município em Associações e Empresas                                 |                     |                 | 41 961 176,00          | 41 961 176,00       | -119 413,00         | 38 243 738,00       |
| 11   | 004   | 2002    | 259 | 41   |            | <b>Orçamento Participativo</b>                                                      | <b>1000</b>         | <b>07010413</b> | <b>311 920,00</b>      | <b>311 920,00</b>   | <b>-119 413,00</b>  | <b>192 507,00</b>   |
| 12   |       |         |     |      |            | MODERNIZAÇÃO E ESTRUTURAS                                                           |                     |                 | 6 571 285,00           | 6 571 285,00        | 2 008 720,00        | 9 532 661,00        |
| 12   | 002   |         |     |      |            | Informática e Telecomunicações                                                      |                     |                 | 2 937 763,00           | 2 937 763,00        | -52 947,00          | 3 303 530,00        |
| 12   | 002   | 2002    | 266 |      |            | Infraestruturas de Rede                                                             |                     |                 | 967 402,00             | 967 402,00          | -9 883,00           | 957 519,00          |
| 12   | 002   | 2002    | 266 | 7    |            | <b>Software</b>                                                                     | <b>0903</b>         | <b>070108</b>   | <b>800 359,00</b>      | <b>800 359,00</b>   | <b>-24 566,00</b>   | <b>775 793,00</b>   |
| 12   | 002   | 2002    | 266 | 8    |            | <b>Infraestruturas Hardware</b>                                                     | <b>0903</b>         | <b>070107</b>   | <b>167 033,00</b>      | <b>167 033,00</b>   | <b>14 683,00</b>    | <b>181 716,00</b>   |
| 12   | 002   | 2002    | 269 |      |            | Licenciamento de Software e Manutenção                                              |                     |                 | 1 822 523,00           | 1 822 523,00        | -33 825,00          | 2 207 412,00        |
| 12   | 002   | 2002    | 269 | 9    |            | <b>Software/Licenciamentos</b>                                                      | <b>0903</b>         | <b>070108</b>   | <b>73 972,00</b>       | <b>73 972,00</b>    | <b>-33 825,00</b>   | <b>40 147,00</b>    |
| 12   | 002   | 2009    | 10  |      |            | Portal                                                                              |                     |                 | 131 410,00             | 131 410,00          | -9 239,00           | 122 171,00          |
| 12   | 002   | 2009    | 10  | 1    |            | <b>Portal da Contratação Pública e outros</b>                                       | <b>1001</b>         | <b>070108</b>   | <b>131 410,00</b>      | <b>131 410,00</b>   | <b>-9 239,00</b>    | <b>122 171,00</b>   |
| 12   | 003   |         |     |      |            | Instalações Municipais                                                              |                     |                 | 1 704 911,00           | 1 704 911,00        | 1 902 857,00        | 3 607 768,00        |
| 12   | 003   | 2002    | 272 |      |            | Construção Remod. Instalações Municipais                                            |                     |                 | 1 704 911,00           | 1 704 911,00        | 1 902 857,00        | 3 607 768,00        |
| 12   | 003   | 2002    | 272 | 102  |            | <b>Reformulação de Edifícios Municipais</b>                                         | <b>0802</b>         | <b>07010301</b> | <b>714 310,00</b>      | <b>714 310,00</b>   | <b>1 776 251,00</b> | <b>2 490 561,00</b> |
| 12   | 003   | 2002    | 272 | 122  |            | <b>Reabilitação, adaptação conclusão edifício nova sede<br/>Comando PSP Cascais</b> | <b>0802</b>         | <b>07010307</b> | <b>985 350,00</b>      | <b>985 350,00</b>   | <b>126 606,00</b>   | <b>1 111 956,00</b> |

## Município de Cascais

### RESUMO DAS MODIFICAÇÕES AO PLANO PLURIANUAL DE INVESTIMENTOS (P.P.I.) DE 2019 ALTERAÇÃO nº 18 e REVISÃO nº 5

#### ALTERAÇÃO Nº 1 DE 15/01/2019

| Obj.                            | Prog.      | Projeto     |            | Ação     | Sub aç. | Designação                                  | Classif. Orçamental |                 | Financiamento Definido |                      |                     |                      |
|---------------------------------|------------|-------------|------------|----------|---------|---------------------------------------------|---------------------|-----------------|------------------------|----------------------|---------------------|----------------------|
|                                 |            | Ano         | Nº         |          |         |                                             | Org.                | Económica       | Inicial                | Atual                | Modificado          | Corrigido            |
| 12                              | 004        |             |            |          |         | Mobiliário/Equipamento Ferramentas/Viaturas |                     |                 | 750 217,00             | 750 217,00           | 158 810,00          | 1 309 417,00         |
| 12                              | 004        | 2002        | 273        |          |         | Mobiliário                                  |                     |                 | 188 389,00             | 188 389,00           | 8 810,00            | 211 959,00           |
| <b>12</b>                       | <b>004</b> | <b>2002</b> | <b>273</b> | <b>1</b> |         | <b>Equipamento e Mobiliário</b>             | <b>1001</b>         | <b>070109</b>   | <b>114 509,00</b>      | <b>114 509,00</b>    | <b>8 810,00</b>     | <b>123 319,00</b>    |
| 12                              | 004        | 2002        | 276        |          |         | Viaturas Municipais                         |                     |                 | 56 720,00              | 56 720,00            | 150 000,00          | 592 350,00           |
| <b>12</b>                       | <b>004</b> | <b>2002</b> | <b>276</b> | <b>1</b> |         | <b>Aquisição de Viaturas Municipais</b>     | <b>0802</b>         | <b>07010602</b> | <b>10,00</b>           | <b>10,00</b>         | <b>150 000,00</b>   | <b>150 010,00</b>    |
| <b>Totais da Alteração nº 1</b> |            |             |            |          |         |                                             |                     |                 | <b>21 197 427,00</b>   | <b>21 197 427,00</b> | <b>5 455 739,00</b> | <b>26 653 166,00</b> |

#### ALTERAÇÃO Nº 3 DE 12/02/2019

| Obj.      | Prog.      | Projeto     |            | Ação       | Sub aç. | Designação                                              | Classif. Orçamental |                 | Financiamento Definido |                   |                   |                   |
|-----------|------------|-------------|------------|------------|---------|---------------------------------------------------------|---------------------|-----------------|------------------------|-------------------|-------------------|-------------------|
|           |            | Ano         | Nº         |            |         |                                                         | Org.                | Económica       | Inicial                | Atual             | Modificado        | Corrigido         |
| 01        |            |             |            |            |         | EDUCAÇÃO                                                |                     |                 | 15 708 900,00          | 11 833 356,00     | -71 693,00        | 11 762 094,00     |
| 01        | 002        |             |            |            |         | Ensino Básico/Secundário                                |                     |                 | 5 878 135,00           | 4 455 242,00      | -71 693,00        | 4 383 549,00      |
| 01        | 002        | 2002        | 4          |            |         | Alargamento Rede Pública                                |                     |                 | 5 460 880,00           | 4 122 178,00      | -71 693,00        | 4 050 485,00      |
| <b>01</b> | <b>002</b> | <b>2002</b> | <b>4</b>   | <b>163</b> |         | <b>Reparação e Manutenção de instalações</b>            | <b>0802</b>         | <b>07010305</b> | <b>1 840 882,00</b>    | <b>782 950,00</b> | <b>-71 693,00</b> | <b>711 257,00</b> |
| 02        |            |             |            |            |         | CULTURA, DESPORTO E JUVENTUDE                           |                     |                 | 5 690 911,00           | 7 964 034,00      | 419 583,00        | 8 383 617,00      |
| 02        | 005        |             |            |            |         | Desporto e Tempos Livres                                |                     |                 | 1 482 665,00           | 1 848 272,00      | 419 583,00        | 2 267 855,00      |
| 02        | 005        | 2002        | 92         |            |         | Cascais Ativo                                           |                     |                 | 10,00                  | 10,00             | 419 583,00        | 419 593,00        |
| <b>02</b> | <b>005</b> | <b>2002</b> | <b>92</b>  | <b>19</b>  |         | <b>Requal. Embarcação M. "Estou para Ver" (MAR2020)</b> | <b>0904</b>         | <b>07010602</b> | <b>0,00</b>            | <b>0,00</b>       | <b>419 583,00</b> | <b>419 583,00</b> |
| 07        |            |             |            |            |         | PROTEÇÃO CIVIL E POLICIA MUNICIPAL                      |                     |                 | 1 827 084,00           | 1 833 330,00      | 1 000,00          | 1 833 330,00      |
| 07        | 001        |             |            |            |         | Proteção Civil                                          |                     |                 | 1 763 544,00           | 1 769 061,00      | 1 000,00          | 1 769 061,00      |
| 07        | 001        | 2005        | 4          |            |         | Gabinete Técnico Florestal (Municipal)                  |                     |                 | 245 331,00             | 235 151,00        | 1 000,00          | 244 151,00        |
| <b>07</b> | <b>001</b> | <b>2005</b> | <b>4</b>   | <b>2</b>   |         | <b>Aquisição Equipamento</b>                            | <b>1300</b>         | <b>07011002</b> | <b>17 006,00</b>       | <b>68 593,00</b>  | <b>1 000,00</b>   | <b>69 593,00</b>  |
| 11        |            |             |            |            |         | ATIVIDADES DE ÂMBITO GERAL                              |                     |                 | 46 466 441,00          | 42 963 939,00     | 300,00            | 42 996 879,00     |
| 11        | 004        |             |            |            |         | Participação do Município em Associações, Empresas      |                     |                 | 41 961 176,00          | 38 243 738,00     | 300,00            | 38 254 038,00     |
| 11        | 004        | 2002        | 259        |            |         | Participação do Município em Associações e Empresas     |                     |                 | 41 961 176,00          | 38 243 738,00     | 300,00            | 38 254 038,00     |
| <b>11</b> | <b>004</b> | <b>2002</b> | <b>259</b> | <b>41</b>  |         | <b>Orçamento Participativo</b>                          | <b>1000</b>         | <b>07010413</b> | <b>311 920,00</b>      | <b>192 507,00</b> | <b>300,00</b>     | <b>192 807,00</b> |
| 12        |            |             |            |            |         | MODERNIZAÇÃO E ESTRUTURAS                               |                     |                 | 6 571 285,00           | 9 532 661,00      | 81 533,00         | 9 614 794,00      |
| 12        | 002        |             |            |            |         | Informática e Telecomunicações                          |                     |                 | 2 937 763,00           | 3 303 530,00      | 9 840,00          | 3 387 170,00      |
| 12        | 002        | 2002        | 269        |            |         | Licenciamento de Software e Manutenção                  |                     |                 | 1 822 523,00           | 2 207 412,00      | 9 840,00          | 2 291 052,00      |
| <b>12</b> | <b>002</b> | <b>2002</b> | <b>269</b> | <b>9</b>   |         | <b>Software/Licenciamentos</b>                          | <b>0903</b>         | <b>070108</b>   | <b>73 972,00</b>       | <b>40 147,00</b>  | <b>9 840,00</b>   | <b>49 987,00</b>  |
| 12        | 003        |             |            |            |         | Instalações Municipais                                  |                     |                 | 1 704 911,00           | 3 607 768,00      | 71 693,00         | 3 679 461,00      |



## Município de Cascais

### RESUMO DAS MODIFICAÇÕES AO PLANO PLURIANUAL DE INVESTIMENTOS (P.P.I.) DE 2019 ALTERAÇÃO nº 18 e REVISÃO nº 5

#### ALTERAÇÃO Nº 3 DE 12/02/2019

| Obj.                            | Prog.      | Projeto     |            | Ação       | Sub aç. | Designação                                                                      | Classif. Orçamental |                 | Financiamento Definido |                     |                   |                     |
|---------------------------------|------------|-------------|------------|------------|---------|---------------------------------------------------------------------------------|---------------------|-----------------|------------------------|---------------------|-------------------|---------------------|
|                                 |            | Ano         | Nº         |            |         |                                                                                 | Org.                | Económica       | Inicial                | Atual               | Modificado        | Corrigido           |
| 12                              | 003        | 2002        | 272        |            |         | Construção Remod. Instalações Municipais                                        |                     |                 | 1 704 911,00           | 3 607 768,00        | 71 693,00         | 3 679 461,00        |
| <b>12</b>                       | <b>003</b> | <b>2002</b> | <b>272</b> | <b>122</b> |         | <b>Reabilitação, adaptação conclusão edifício nova sede Comando PSP Cascais</b> | <b>0802</b>         | <b>07010307</b> | <b>985 350,00</b>      | <b>1 111 956,00</b> | <b>71 693,00</b>  | <b>1 183 649,00</b> |
| <b>Totais da Alteração nº 3</b> |            |             |            |            |         |                                                                                 |                     |                 | <b>3 229 130,00</b>    | <b>2 196 153,00</b> | <b>430 723,00</b> | <b>2 626 876,00</b> |

#### ALTERAÇÃO Nº 4 DE 26/02/2019

| Obj.      | Prog.      | Projeto     |            | Ação       | Sub aç. | Designação                                                  | Classif. Orçamental |                 | Financiamento Definido |                     |                   |                     |
|-----------|------------|-------------|------------|------------|---------|-------------------------------------------------------------|---------------------|-----------------|------------------------|---------------------|-------------------|---------------------|
|           |            | Ano         | Nº         |            |         |                                                             | Org.                | Económica       | Inicial                | Atual               | Modificado        | Corrigido           |
| 01        |            |             |            |            |         | EDUCAÇÃO                                                    |                     |                 | 15 708 900,00          | 11 762 094,00       | 22 500,00         | 11 844 219,00       |
| 01        | 002        |             |            |            |         | Ensino Básico/Secundário                                    |                     |                 | 5 878 135,00           | 4 383 549,00        | 22 500,00         | 4 406 049,00        |
| 01        | 002        | 2002        | 5          |            |         | Equipamento Escolar                                         |                     |                 | 417 255,00             | 333 064,00          | 22 500,00         | 355 564,00          |
| <b>01</b> | <b>002</b> | <b>2002</b> | <b>5</b>   | <b>6</b>   |         | <b>Aquisição de Equipamento para Cozinhas</b>               | <b>0702</b>         | <b>070109</b>   | <b>11 685,00</b>       | <b>6 852,00</b>     | <b>22 500,00</b>  | <b>29 352,00</b>    |
| 02        |            |             |            |            |         | CULTURA, DESPORTO E JUVENTUDE                               |                     |                 | 5 690 911,00           | 8 383 617,00        | 27 650,00         | 10 656 967,00       |
| 02        | 001        |             |            |            |         | Equipamentos                                                |                     |                 | 146 805,00             | 2 522 389,00        | 11 400,00         | 2 613 789,00        |
| 02        | 001        | 2002        | 35         |            |         | Outros Equipamentos                                         |                     |                 | 67 328,00              | 2 458 937,00        | 11 400,00         | 2 550 337,00        |
| <b>02</b> | <b>001</b> | <b>2002</b> | <b>35</b>  | <b>82</b>  |         | <b>Ludance Carcavelos (EMP)</b>                             | <b>0802</b>         | <b>07010413</b> | <b>33 700,00</b>       | <b>63 336,00</b>    | <b>11 400,00</b>  | <b>74 736,00</b>    |
| 02        | 005        |             |            |            |         | Desporto e Tempos Livres                                    |                     |                 | 1 482 665,00           | 2 267 855,00        | 16 250,00         | 3 809 105,00        |
| 02        | 005        | 2002        | 79         |            |         | Instalações Desportivas Associativas                        |                     |                 | 784 198,00             | 1 153 408,00        | 16 250,00         | 1 169 658,00        |
| <b>02</b> | <b>005</b> | <b>2002</b> | <b>79</b>  | <b>130</b> |         | <b>Parede Futebol Clube no Buzano (EMP)</b>                 | <b>0802</b>         | <b>07010406</b> | <b>459 313,00</b>      | <b>384 530,00</b>   | <b>16 250,00</b>  | <b>400 780,00</b>   |
| 03        |            |             |            |            |         | AÇÃO SOCIAL                                                 |                     |                 | 10 161 766,00          | 8 695 258,00        | 53 000,00         | 8 732 636,00        |
| 03        | 001        |             |            |            |         | População Deficiente                                        |                     |                 | 5 011 822,00           | 4 184 182,00        | 33 000,00         | 4 217 182,00        |
| 03        | 001        | 2002        | 104        |            |         | Promoção/Apoio Estruturas                                   |                     |                 | 4 723 359,00           | 3 947 644,00        | 33 000,00         | 3 980 644,00        |
| <b>03</b> | <b>001</b> | <b>2002</b> | <b>104</b> | <b>32</b>  |         | <b>CRID - 1ª fase (EMP)</b>                                 | <b>0802</b>         | <b>07010307</b> | <b>1 109 384,00</b>    | <b>774 075,00</b>   | <b>18 000,00</b>  | <b>792 075,00</b>   |
| <b>03</b> | <b>001</b> | <b>2002</b> | <b>104</b> | <b>34</b>  |         | <b>Rana 2 / Lar da CERCICA (EMP)</b>                        | <b>0802</b>         | <b>07010307</b> | <b>2 107 056,00</b>    | <b>1 666 650,00</b> | <b>15 000,00</b>  | <b>1 681 650,00</b> |
| 03        | 002        |             |            |            |         | População Idosa                                             |                     |                 | 2 949 818,00           | 2 637 092,00        | 20 000,00         | 2 658 360,00        |
| 03        | 002        | 2002        | 113        |            |         | Promoção dos Serviços de Proximidade                        |                     |                 | 1 005 161,00           | 1 071 470,00        | 20 000,00         | 1 077 978,00        |
| <b>03</b> | <b>002</b> | <b>2002</b> | <b>113</b> | <b>47</b>  |         | <b>ASIA - Construção de Centro de Dia na Amoreira (EMP)</b> | <b>0802</b>         | <b>07010306</b> | <b>27 504,00</b>       | <b>27 504,00</b>    | <b>20 000,00</b>  | <b>47 504,00</b>    |
| 05        |            |             |            |            |         | HABITAÇÃO E URBANISMO                                       |                     |                 | 19 236 287,00          | 23 197 505,00       | 2 227 075,00      | 23 055 726,00       |
| 05        | 004        |             |            |            |         | Requalificação Urbana                                       |                     |                 | 4 952 939,00           | 7 868 188,00        | 906 440,00        | 8 774 628,00        |
| 05        | 004        | 2002        | 185        |            |         | Ações Gerais                                                |                     |                 | 2 649 041,00           | 5 194 095,00        | -281 000,00       | 4 913 095,00        |
| <b>05</b> | <b>004</b> | <b>2002</b> | <b>185</b> | <b>77</b>  |         | <b>Obras Diversas</b>                                       | <b>0802</b>         | <b>07010401</b> | <b>2 061 901,00</b>    | <b>3 509 960,00</b> | <b>159 000,00</b> | <b>3 668 960,00</b> |

## Município de Cascais

### RESUMO DAS MODIFICAÇÕES AO PLANO PLURIANUAL DE INVESTIMENTOS (P.P.I.) DE 2019 ALTERAÇÃO nº 18 e REVISÃO nº 5

#### ALTERAÇÃO Nº 4 DE 26/02/2019

| Obj. | Prog. | Projeto |     | Ação | Sub aç. | Designação                                                                          | Classif. Orçamental |                 | Financiamento Definido |                   |                     |                     |
|------|-------|---------|-----|------|---------|-------------------------------------------------------------------------------------|---------------------|-----------------|------------------------|-------------------|---------------------|---------------------|
|      |       | Ano     | Nº  |      |         |                                                                                     | Org.                | Económica       | Inicial                | Atual             | Modificado          | Corrigido           |
| 05   | 004   | 2002    | 185 | 125  |         | Aquisição de estudos e projetos                                                     | 0901                | 07010401        | 345 461,00             | 1 252 134,00      | -440 000,00         | 812 134,00          |
| 05   | 004   | 2016    | 9   |      |         | Plano Ação de Regeneração Urbana (Lisboa2020 - PEDU)                                |                     |                 | 995 042,00             | 981 512,00        | 1 187 440,00        | 2 168 952,00        |
| 05   | 004   | 2016    | 9   | 1    |         | Empreitada Obras de Reabilitação em Espaço Público - Carcavelos e Rebelva           | 0901                | 07010401        | 47 908,00              | 47 908,00         | 296 599,00          | 344 507,00          |
| 05   | 004   | 2016    | 9   | 3    |         | Empreitada Obras de Reabilitação em Espaço Público - Cascais                        | 0901                | 07010401        | 165 310,00             | 165 310,00        | 359 541,00          | 524 851,00          |
| 05   | 004   | 2016    | 9   | 5    |         | Empreitada Obras de Reabilitação em Espaço Público - Alcabideche                    | 0901                | 07010401        | 97 194,00              | 97 194,00         | -97 194,00          | 0,00                |
| 05   | 004   | 2016    | 9   | 7    |         | Empreitada Obras de Reabilitação em Espaço Público - Estoril                        | 0901                | 07010401        | 85 482,00              | 85 482,00         | 179 518,00          | 265 000,00          |
| 05   | 004   | 2016    | 9   | 9    |         | Empreitada Obras de Reabilitação em Espaço Público - Alvide, Alcabideche e Alcoitão | 0901                | 07010401        | 61 008,00              | 61 008,00         | 309 744,00          | 370 752,00          |
| 05   | 004   | 2016    | 9   | 11   |         | Empreitada Obras de Reabilitação em Espaço Público - Alcoitão                       | 0901                | 07010401        | 64 816,00              | 64 816,00         | -64 816,00          | 0,00                |
| 05   | 004   | 2016    | 9   | 13   |         | Empreitada Obras de Reabilitação em Espaço Público - Caparide e Galiza              | 0901                | 07010401        | 85 245,00              | 85 245,00         | 176 249,00          | 261 494,00          |
| 05   | 004   | 2016    | 9   | 15   |         | Empreitada Obras de Reabilitação em Espaço Público - Galiza                         | 0901                | 07010401        | 56 703,00              | 56 703,00         | -56 703,00          | 0,00                |
| 05   | 004   | 2016    | 9   | 17   |         | Empreitada Obras de Reabilitação em Espaço Público - Trajouce                       | 0901                | 07010401        | 48 612,00              | 48 612,00         | -48 612,00          | 0,00                |
| 05   | 004   | 2016    | 9   | 19   |         | Empreitada Obras de Reabilitação em Espaço Público - Abóboda                        | 0901                | 07010401        | 81 025,00              | 81 025,00         | -81 025,00          | 0,00                |
| 05   | 004   | 2016    | 9   | 21   |         | Empreitada Obras de Reabilitação em Espaço Público - S. D. Rana, Trajouce e Abóboda | 0901                | 07010401        | 56 706,00              | 56 706,00         | 314 270,00          | 370 976,00          |
| 05   | 004   | 2016    | 9   | 23   |         | Empreitada Obras de Reabilitação em Espaço Público - Rebelva                        | 0901                | 07010401        | 100 131,00             | 100 131,00        | -100 131,00         | 0,00                |
| 05   | 005   |         |     |      |         | Loteamentos Particulares                                                            |                     |                 | 1 300,00               | 1 300,00          | 635,00              | 1 935,00            |
| 05   | 005   | 2002    | 199 |      |         | Alvarás Loteamento                                                                  |                     |                 | 1 300,00               | 1 300,00          | 635,00              | 1 935,00            |
| 05   | 005   | 2002    | 199 | 5    |         | <b>Incumprimento de Alvarás</b>                                                     | <b>0801</b>         | <b>07010413</b> | <b>1 300,00</b>        | <b>1 300,00</b>   | <b>635,00</b>       | <b>1 935,00</b>     |
| 05   | 008   |         |     |      |         | Assuntos Patrimoniais                                                               |                     |                 | 7 169 580,00           | 8 199 311,00      | 1 320 000,00        | 9 519 311,00        |
| 05   | 008   | 2002    | 201 |      |         | Aquisição de Terrenos e Imóveis                                                     |                     |                 | 7 169 580,00           | 8 199 311,00      | 1 320 000,00        | 9 519 311,00        |
| 05   | 008   | 2002    | 201 | 1    |         | <b>Aquisição de Terrenos</b>                                                        | <b>1001</b>         | <b>070101</b>   | <b>1 308 407,00</b>    | <b>747 388,00</b> | <b>1 320 000,00</b> | <b>2 067 388,00</b> |
| 09   |       |         |     |      |         | TRANSPORTES E COMUNICAÇÕES                                                          |                     |                 | 7 908 359,00           | 7 274 870,00      | -81 285,00          | 7 193 585,00        |
| 09   | 001   |         |     |      |         | Desenvolvimento Rede Viária                                                         |                     |                 | 2 431 796,00           | 1 839 330,00      | -109 985,00         | 1 729 345,00        |
| 09   | 001   | 2002    | 234 |      |         | Diversas Vias Estruturantes                                                         |                     |                 | 2 310 437,00           | 1 726 473,00      | -109 985,00         | 1 616 488,00        |

## Município de Cascais

### RESUMO DAS MODIFICAÇÕES AO PLANO PLURIANUAL DE INVESTIMENTOS (P.P.I.) DE 2019 ALTERAÇÃO nº 18 e REVISÃO nº 5

#### ALTERAÇÃO Nº 4 DE 26/02/2019

| Obj.                            | Prog. | Projeto |     | Ação | Sub aç. | Designação                                  | Classif. Orçamental |           | Financiamento Definido |                      |                     |                      |
|---------------------------------|-------|---------|-----|------|---------|---------------------------------------------|---------------------|-----------|------------------------|----------------------|---------------------|----------------------|
|                                 |       | Ano     | Nº  |      |         |                                             | Org.                | Económica | Inicial                | Atual                | Modificado          | Corrigido            |
| 09                              | 001   | 2002    | 234 | 27   |         | Estrada de Bicesse - Livramento 2ª fase     | 0802                | 07010401  | 95 396,00              | 130 103,00           | 12 000,00           | 142 103,00           |
| 09                              | 001   | 2002    | 234 | 30   |         | Pavimentação da Avenida Marginal            | 0802                | 07010401  | 805 000,00             | 805 000,00           | -121 985,00         | 683 015,00           |
| 09                              | 002   |         |     |      |         | Manutenção Rede Viária                      |                     |           | 5 476 563,00           | 5 435 540,00         | 28 700,00           | 5 464 240,00         |
| 09                              | 002   | 2002    | 236 |      |         | Manutenção                                  |                     |           | 4 812 263,00           | 4 794 177,00         | 28 700,00           | 4 822 877,00         |
| 09                              | 002   | 2002    | 236 | 258  |         | Reparação da Rede Viária                    | 0802                | 07010401  | 792 899,00             | 434 645,00           | 100,00              | 434 745,00           |
| 09                              | 002   | 2002    | 236 | 283  |         | Pluviais 2016 a 2018                        | 0802                | 07010402  | 3 071,00               | 1,00                 | 28 600,00           | 28 601,00            |
| 12                              |       |         |     |      |         | MODERNIZAÇÃO E ESTRUTURAS                   |                     |           | 6 571 285,00           | 9 614 794,00         | 2 170 511,00        | 11 795 305,00        |
| 12                              | 002   |         |     |      |         | Informática e Telecomunicações              |                     |           | 2 937 763,00           | 3 387 170,00         | 82 361,00           | 3 469 531,00         |
| 12                              | 002   | 2002    | 269 |      |         | Licenciamento de Software e Manutenção      |                     |           | 1 822 523,00           | 2 291 052,00         | 82 361,00           | 2 373 413,00         |
| 12                              | 002   | 2002    | 269 | 9    |         | Software/Licenciamentos                     | 0903                | 070108    | 73 972,00              | 49 987,00            | 82 361,00           | 132 348,00           |
| 12                              | 003   |         |     |      |         | Instalações Municipais                      |                     |           | 1 704 911,00           | 3 679 461,00         | 1 740 400,00        | 5 419 861,00         |
| 12                              | 003   | 2002    | 272 |      |         | Construção Remod. Instalações Municipais    |                     |           | 1 704 911,00           | 3 679 461,00         | 1 740 400,00        | 5 419 861,00         |
| 12                              | 003   | 2002    | 272 | 102  |         | Reformulação de Edifícios Municipais        | 0802                | 07010301  | 714 310,00             | 2 490 561,00         | 1 740 400,00        | 4 230 961,00         |
| 12                              | 004   |         |     |      |         | Mobiliário/Equipamento Ferramentas/Viaturas |                     |           | 750 217,00             | 1 309 417,00         | 347 750,00          | 1 657 167,00         |
| 12                              | 004   | 2002    | 273 |      |         | Mobiliário                                  |                     |           | 188 389,00             | 211 959,00           | -86 965,00          | 124 994,00           |
| 12                              | 004   | 2002    | 273 | 1    |         | Equipamento e Mobiliário                    | 1001                | 070109    | 114 509,00             | 123 319,00           | -86 965,00          | 36 354,00            |
| 12                              | 004   | 2002    | 276 |      |         | Viaturas Municipais                         |                     |           | 56 720,00              | 592 350,00           | 434 715,00          | 1 027 065,00         |
| 12                              | 004   | 2002    | 276 | 1    |         | Aquisição de Viaturas Municipais            | 0802                | 07010602  | 10,00                  | 150 010,00           | 423 195,00          | 573 205,00           |
| 12                              | 004   | 2002    | 276 | 6    |         | Locação Financeira Transporte               | 1000                | 070205    | 10,00                  | 10,00                | 11 520,00           | 11 530,00            |
| <b>Totais da Alteração nº 4</b> |       |         |     |      |         |                                             |                     |           | <b>11 015 028,00</b>   | <b>13 567 505,00</b> | <b>4 419 451,00</b> | <b>17 986 956,00</b> |

#### ALTERAÇÃO Nº 5 DE 12/03/2019

| Obj. | Prog. | Projeto |     | Ação | Sub aç. | Designação                      | Classif. Orçamental |           | Financiamento Definido |               |            |               |
|------|-------|---------|-----|------|---------|---------------------------------|---------------------|-----------|------------------------|---------------|------------|---------------|
|      |       | Ano     | Nº  |      |         |                                 | Org.                | Económica | Inicial                | Atual         | Modificado | Corrigido     |
| 05   |       |         |     |      |         | HABITAÇÃO E URBANISMO           |                     |           | 19 236 287,00          | 23 055 726,00 | 153 689,00 | 23 250 743,00 |
| 05   | 004   |         |     |      |         | Requalificação Urbana           |                     |           | 4 952 939,00           | 8 774 628,00  | 153 689,00 | 8 928 317,00  |
| 05   | 004   | 2002    | 185 |      |         | Ações Gerais                    |                     |           | 2 649 041,00           | 4 913 095,00  | 153 689,00 | 5 066 784,00  |
| 05   | 004   | 2002    | 185 | 125  |         | Aquisição de estudos e projetos | 0901                | 07010401  | 345 461,00             | 812 134,00    | 153 689,00 | 965 823,00    |
| 09   |       |         |     |      |         | TRANSPORTES E COMUNICAÇÕES      |                     |           | 7 908 359,00           | 7 193 585,00  | 23 000,00  | 7 217 585,00  |
| 09   | 002   |         |     |      |         | Manutenção Rede Viária          |                     |           | 5 476 563,00           | 5 464 240,00  | 23 000,00  | 5 488 240,00  |
| 09   | 002   | 2002    | 236 |      |         | Manutenção                      |                     |           | 4 812 263,00           | 4 822 877,00  | 3 000,00   | 4 825 877,00  |

## Município de Cascais

### RESUMO DAS MODIFICAÇÕES AO PLANO PLURIANUAL DE INVESTIMENTOS (P.P.I.) DE 2019 ALTERAÇÃO nº 18 e REVISÃO nº 5

#### ALTERAÇÃO Nº 5 DE 12/03/2019

| Obj.                            | Prog. | Projeto |     | Ação | Sub aç. | Designação               | Classif. Orçamental |           | Financiamento Definido |                     |                   |                     |
|---------------------------------|-------|---------|-----|------|---------|--------------------------|---------------------|-----------|------------------------|---------------------|-------------------|---------------------|
|                                 |       | Ano     | Nº  |      |         |                          | Org.                | Económica | Inicial                | Atual               | Modificado        | Corrigido           |
| 09                              | 002   | 2002    | 236 | 258  |         | Reparação da Rede Viária | 0802                | 07010401  | 792 899,00             | 434 745,00          | 3 000,00          | 437 745,00          |
| 09                              | 002   | 2002    | 237 |      |         | Trânsito e Parques       |                     |           | 664 300,00             | 641 363,00          | 20 000,00         | 662 363,00          |
| 09                              | 002   | 2002    | 237 | 9    |         | Aquisição de Sinalização | 0802                | 07010409  | 60 474,00              | 56 194,00           | 20 000,00         | 76 194,00           |
| <b>Totais da Alteração nº 5</b> |       |         |     |      |         |                          |                     |           | <b>1 198 834,00</b>    | <b>1 303 073,00</b> | <b>176 689,00</b> | <b>1 479 762,00</b> |

#### ALTERAÇÃO Nº 7 DE 03/04/2019

| Obj. | Prog. | Projeto |     | Ação | Sub aç. | Designação                                          | Classif. Orçamental |           | Financiamento Definido |                     |                    |                     |
|------|-------|---------|-----|------|---------|-----------------------------------------------------|---------------------|-----------|------------------------|---------------------|--------------------|---------------------|
|      |       | Ano     | Nº  |      |         |                                                     | Org.                | Económica | Inicial                | Atual               | Modificado         | Corrigido           |
| 05   |       |         |     |      |         | HABITAÇÃO E URBANISMO                               |                     |           | 19 236 287,00          | 23 250 743,00       | 21 985,00          | 23 272 728,00       |
| 05   | 008   |         |     |      |         | Assuntos Patrimoniais                               |                     |           | 7 169 580,00           | 9 519 311,00        | 21 985,00          | 9 541 296,00        |
| 05   | 008   | 2002    | 201 |      |         | Aquisição de Terrenos e Imóveis                     |                     |           | 7 169 580,00           | 9 519 311,00        | 21 985,00          | 9 541 296,00        |
| 05   | 008   | 2002    | 201 | 4    |         | <b>Expropriações a Realizar</b>                     | 1001                | 070101    | <b>1 761 475,00</b>    | <b>3 352 225,00</b> | <b>21 985,00</b>   | <b>3 374 210,00</b> |
| 10   |       |         |     |      |         | MEIO AMBIENTE                                       |                     |           | 3 568 435,00           | 3 642 885,00        | 110 700,00         | 3 810 605,00        |
| 10   | 002   |         |     |      |         | Espaços e Zonas Verdes                              |                     |           | 1 401 101,00           | 1 468 062,00        | 110 700,00         | 1 635 782,00        |
| 10   | 002   | 2002    | 242 |      |         | Manutenção Espaços Verdes                           |                     |           | 519 530,00             | 582 988,00          | 110 700,00         | 693 688,00          |
| 10   | 002   | 2002    | 242 | 40   |         | <b>Aquisição de Mobiliário Urbano</b>               | 0905                | 070109    | <b>12 516,00</b>       | <b>867,00</b>       | <b>110 700,00</b>  | <b>111 567,00</b>   |
| 11   |       |         |     |      |         | ATIVIDADES DE ÂMBITO GERAL                          |                     |           | 46 466 441,00          | 40 245 253,00       | -146 620,00        | 40 098 633,00       |
| 11   | 004   |         |     |      |         | Participação do Município em Associações, Empresas  |                     |           | 41 961 176,00          | 35 198 588,00       | -146 620,00        | 35 051 968,00       |
| 11   | 004   | 2002    | 259 |      |         | Participação do Município em Associações e Empresas |                     |           | 41 961 176,00          | 35 198 588,00       | -146 620,00        | 35 051 968,00       |
| 11   | 004   | 2002    | 259 | 41   |         | <b>Orçamento Participativo</b>                      | 1000                | 07010413  | <b>311 920,00</b>      | <b>192 807,00</b>   | <b>-146 620,00</b> | <b>46 187,00</b>    |
| 12   |       |         |     |      |         | MODERNIZAÇÃO E ESTRUTURAS                           |                     |           | 6 571 285,00           | 11 840 305,00       | 260 410,00         | 12 100 715,00       |
| 12   | 002   |         |     |      |         | Informática e Telecomunicações                      |                     |           | 2 937 763,00           | 3 469 531,00        | 96 570,00          | 3 566 101,00        |
| 12   | 002   | 2002    | 266 |      |         | Infraestruturas de Rede                             |                     |           | 967 402,00             | 957 519,00          | 72 570,00          | 1 030 089,00        |
| 12   | 002   | 2002    | 266 | 8    |         | <b>Infraestruturas Hardware</b>                     | 0903                | 070107    | <b>167 033,00</b>      | <b>181 716,00</b>   | <b>72 570,00</b>   | <b>254 286,00</b>   |
| 12   | 002   | 2002    | 269 |      |         | Licenciamento de Software e Manutenção              |                     |           | 1 822 523,00           | 2 373 413,00        | 24 000,00          | 2 397 413,00        |
| 12   | 002   | 2002    | 269 | 9    |         | <b>Software/Licenciamentos</b>                      | 0903                | 070108    | <b>73 972,00</b>       | <b>132 348,00</b>   | <b>24 000,00</b>   | <b>156 348,00</b>   |
| 12   | 003   |         |     |      |         | Instalações Municipais                              |                     |           | 1 704 911,00           | 5 419 861,00        | 146 620,00         | 5 566 481,00        |
| 12   | 003   | 2002    | 272 |      |         | Construção Remod. Instalações Municipais            |                     |           | 1 704 911,00           | 5 419 861,00        | 146 620,00         | 5 566 481,00        |
| 12   | 003   | 2002    | 272 | 102  |         | <b>Reformulação de Edifícios Municipais</b>         | 0802                | 07010301  | <b>714 310,00</b>      | <b>4 230 961,00</b> | <b>146 620,00</b>  | <b>4 377 581,00</b> |
| 12   | 004   |         |     |      |         | Mobiliário/Equipamento Ferramentas/Viaturas         |                     |           | 750 217,00             | 1 657 167,00        | 17 220,00          | 1 674 387,00        |
| 12   | 004   | 2002    | 273 |      |         | Mobiliário                                          |                     |           | 188 389,00             | 124 994,00          | 17 220,00          | 142 214,00          |

# Município de Cascais

## RESUMO DAS MODIFICAÇÕES AO PLANO PLURIANUAL DE INVESTIMENTOS (P.P.I.) DE 2019 ALTERAÇÃO nº 18 e REVISÃO nº 5

### ALTERAÇÃO Nº 7 DE 03/04/2019

| Obj.                            | Prog. | Projeto |     | Ação | Sub aç. | Designação               | Classif. Orçamental |           | Financiamento Definido |                     |                   |                     |
|---------------------------------|-------|---------|-----|------|---------|--------------------------|---------------------|-----------|------------------------|---------------------|-------------------|---------------------|
|                                 |       | Ano     | Nº  |      |         |                          | Org.                | Económica | Inicial                | Atual               | Modificado        | Corrigido           |
| 12                              | 004   | 2002    | 273 | 1    |         | Equipamento e Mobiliário | 1001                | 070109    | 114 509,00             | 36 354,00           | 17 220,00         | 53 574,00           |
| <b>Totais da Alteração nº 7</b> |       |         |     |      |         |                          |                     |           | <b>3 155 735,00</b>    | <b>8 127 278,00</b> | <b>246 475,00</b> | <b>8 373 753,00</b> |

### REVISÃO Nº 1 DE 17/04/2019

| Obj. | Prog. | Projeto |    | Ação | Sub aç. | Designação                                                              | Classif. Orçamental |           | Financiamento Definido |               |              |               |
|------|-------|---------|----|------|---------|-------------------------------------------------------------------------|---------------------|-----------|------------------------|---------------|--------------|---------------|
|      |       | Ano     | Nº |      |         |                                                                         | Org.                | Económica | Inicial                | Atual         | Modificado   | Corrigido     |
| 01   |       |         |    |      |         | EDUCAÇÃO                                                                |                     |           | 15 708 900,00          | 11 845 719,00 | 2 698 274,00 | 16 311 533,00 |
| 01   | 002   |         |    |      |         | Ensino Básico/Secundário                                                |                     |           | 5 878 135,00           | 4 406 049,00  | 2 673 274,00 | 7 249 323,00  |
| 01   | 002   | 2002    | 4  |      |         | Alargamento Rede Pública                                                |                     |           | 5 460 880,00           | 4 050 485,00  | 2 188 274,00 | 6 238 759,00  |
| 01   | 002   | 2002    | 4  | 163  |         | Reparação e Manutenção de instalações                                   | 0802                | 07010305  | 1 840 882,00           | 711 257,00    | 0,00         | 711 257,00    |
| 01   | 002   | 2002    | 4  | 182  |         | Centro de Formação de Escolas de Cascais                                | 0802                | 07010305  | 0,00                   | 0,00          | 188 271,00   | 188 271,00    |
| 01   | 002   | 2002    | 4  | 184  |         | EBásico/Secundário IBN Mucana                                           | 0802                | 07010305  | 0,00                   | 0,00          | 1,00         | 1,00          |
| 01   | 002   | 2002    | 4  | 185  |         | ES S. João Estoril                                                      | 0802                | 07010305  | 0,00                   | 0,00          | 0,00         | 0,00          |
| 01   | 002   | 2002    | 4  | 186  |         | EB 1 Sassoeiros 2 (Arneiro)                                             | 0802                | 07010305  | 0,00                   | 0,00          | 1,00         | 1,00          |
| 01   | 002   | 2002    | 4  | 187  |         | Creche Torre                                                            | 0802                | 07010305  | 0,00                   | 0,00          | 1,00         | 1,00          |
| 01   | 002   | 2002    | 4  | 188  |         | Obras de beneficiação em escola do 1º ciclo do ensino básico            | 0802                | 07010305  | 0,00                   | 0,00          | 2 000 000,00 | 2 000 000,00  |
| 01   | 002   | 2002    | 5  |      |         | Equipamento Escolar                                                     |                     |           | 417 255,00             | 355 564,00    | 485 000,00   | 1 010 564,00  |
| 01   | 002   | 2002    | 5  | 1    |         | Aquisição de Equipamento Básico                                         | 0702                | 07011002  | 201 806,00             | 121 245,00    | 200 000,00   | 321 245,00    |
| 01   | 002   | 2002    | 5  | 5    |         | Aquisição Equipamentos Exteriores                                       | 0702                | 07011002  | 6 765,00               | 7 968,00      | 15 000,00    | 22 968,00     |
| 01   | 002   | 2002    | 5  | 6    |         | Aquisição de Equipamento para Cozinhas                                  | 0702                | 070109    | 11 685,00              | 29 352,00     | 70 000,00    | 99 352,00     |
| 01   | 002   | 2002    | 5  | 10   |         | Aquisição Equipamento Informático                                       | 0702                | 070107    | 0,00                   | 0,00          | 200 000,00   | 200 000,00    |
| 01   | 006   |         |    |      |         | Apoio/Promoção Projetos Educativos                                      |                     |           | 736 777,00             | 648 602,00    | 25 000,00    | 773 602,00    |
| 01   | 006   | 2009    | 1  |      |         | Projeto Cascais + Tecnológico                                           |                     |           | 211 799,00             | 196 175,00    | 10 000,00    | 206 175,00    |
| 01   | 006   | 2009    | 1  | 1    |         | Aquisição de Software Informático                                       | 0702                | 070108    | 24 977,00              | 24 977,00     | 0,00         | 24 977,00     |
| 01   | 006   | 2009    | 1  | 2    |         | Aquisição Equipamento de Informática                                    | 0702                | 070107    | 8 363,00               | 1,00          | 5 000,00     | 5 001,00      |
| 01   | 006   | 2009    | 1  | 5    |         | Plano Tecnológico e Redes Estruturadas                                  | 0702                | 070107    | 150 000,00             | 149 917,00    | 5 000,00     | 154 917,00    |
| 01   | 006   | 2017    | 2  |      |         | Construir Sucesso em Cada Escola - Prog. Mun. Pr. Suc. Ed. (Lisboa2020) |                     |           | 252 922,00             | 233 685,00    | 15 000,00    | 313 685,00    |
| 01   | 006   | 2017    | 2  | 6    |         | Aquisição de equipamento informático                                    | 0702                | 070107    | 10 000,00              | 10 000,00     | 15 000,00    | 25 000,00     |
| 02   |       |         |    |      |         | CULTURA, DESPORTO E JUVENTUDE                                           |                     |           | 5 690 911,00           | 10 785 967,00 | 804 302,00   | 19 100 332,00 |
| 02   | 001   |         |    |      |         | Equipamentos                                                            |                     |           | 146 805,00             | 2 613 789,00  | 472 052,00   | 3 545 701,00  |

# Município de Cascais

## RESUMO DAS MODIFICAÇÕES AO PLANO PLURIANUAL DE INVESTIMENTOS (P.P.I.) DE 2019 ALTERAÇÃO nº 18 e REVISÃO nº 5

### REVISÃO Nº 1 DE 17/04/2019

| Obj.      | Prog.      | Projeto     |            | Ação       | Sub<br>aç. | Designação                                                               | Classif. Orçamental |                 | Financiamento Definido |                     |                   |                     |
|-----------|------------|-------------|------------|------------|------------|--------------------------------------------------------------------------|---------------------|-----------------|------------------------|---------------------|-------------------|---------------------|
|           |            | Ano         | Nº         |            |            |                                                                          | Org.                | Económica       | Inicial                | Atual               | Modificado        | Corrigido           |
| 02        | 001        | 2002        | 35         |            |            | Outros Equipamentos                                                      |                     |                 | 67 328,00              | 2 550 337,00        | 422 052,00        | 3 352 249,00        |
| <b>02</b> | <b>001</b> | <b>2002</b> | <b>35</b>  | <b>79</b>  |            | <b>Contenção das Ruínas do Casal Rural - Outeiro Polima</b>              | <b>0802</b>         | <b>07010413</b> | <b>0,00</b>            | <b>0,00</b>         | <b>1,00</b>       | <b>1,00</b>         |
| <b>02</b> | <b>001</b> | <b>2002</b> | <b>35</b>  | <b>80</b>  |            | <b>Reformulação Geral Casa Reynaldo dos Santos</b>                       | <b>0802</b>         | <b>07010413</b> | <b>0,00</b>            | <b>0,00</b>         | <b>61 500,00</b>  | <b>61 500,00</b>    |
| <b>02</b> | <b>001</b> | <b>2002</b> | <b>35</b>  | <b>86</b>  |            | <b>Grutas da Alapraia</b>                                                | <b>0802</b>         | <b>07010307</b> | <b>0,00</b>            | <b>0,00</b>         | <b>1,00</b>       | <b>1,00</b>         |
| <b>02</b> | <b>001</b> | <b>2002</b> | <b>35</b>  | <b>88</b>  |            | <b>Edifício do Cruzeiro - Estoril</b>                                    | <b>1100</b>         | <b>07010307</b> | <b>0,00</b>            | <b>2 395 600,00</b> | <b>350 550,00</b> | <b>2 746 150,00</b> |
| <b>02</b> | <b>001</b> | <b>2002</b> | <b>35</b>  | <b>89</b>  |            | <b>Casa Artes e Ofícios Carlos Martinho</b>                              | <b>0802</b>         | <b>07010307</b> | <b>0,00</b>            | <b>0,00</b>         | <b>10 000,00</b>  | <b>10 000,00</b>    |
| 02        | 001        | 2005        | 1          |            |            | Auditórios e Teatros Municipais                                          |                     |                 | 79 477,00              | 63 452,00           | 50 000,00         | 193 452,00          |
| <b>02</b> | <b>001</b> | <b>2005</b> | <b>1</b>   | <b>13</b>  |            | <b>Aquisição Equipamentos</b>                                            | <b>0903</b>         | <b>07011002</b> | <b>38 702,00</b>       | <b>22 929,00</b>    | <b>50 000,00</b>  | <b>72 929,00</b>    |
| 02        | 002        |             |            |            |            | Funcionamento                                                            |                     |                 | 1 165 027,00           | 1 129 682,00        | 131 550,00        | 2 112 105,00        |
| 02        | 002        | 2002        | 43         |            |            | Bibliotecas                                                              |                     |                 | 128 196,00             | 75 811,00           | 131 550,00        | 847 611,00          |
| <b>02</b> | <b>002</b> | <b>2002</b> | <b>43</b>  | <b>21</b>  |            | <b>Aquisição de Equipamento e Mobiliário</b>                             | <b>0903</b>         | <b>070109</b>   | <b>27 327,00</b>       | <b>29 642,00</b>    | <b>131 550,00</b> | <b>161 192,00</b>   |
| 02        | 005        |             |            |            |            | Desporto e Tempos Livres                                                 |                     |                 | 1 482 665,00           | 3 759 105,00        | 200 700,00        | 6 627 515,00        |
| 02        | 005        | 2002        | 78         |            |            | Instalações Desportivas                                                  |                     |                 | 0,00                   | 0,00                | 100 700,00        | 100 710,00          |
| <b>02</b> | <b>005</b> | <b>2002</b> | <b>78</b>  | <b>110</b> |            | <b>Pavilhão da Escola Santo António da Parede</b>                        | <b>0802</b>         | <b>07010302</b> | <b>0,00</b>            | <b>0,00</b>         | <b>100 700,00</b> | <b>100 700,00</b>   |
| 02        | 005        | 2002        | 88         |            |            | Apoio Geral às Iniciativas                                               |                     |                 | 78 742,00              | 40 542,00           | 100 000,00        | 466 242,00          |
| <b>02</b> | <b>005</b> | <b>2002</b> | <b>88</b>  | <b>5</b>   |            | <b>Aquisição Equipamento</b>                                             | <b>0904</b>         | <b>070109</b>   | <b>1 107,00</b>        | <b>1,00</b>         | <b>100 000,00</b> | <b>100 001,00</b>   |
| 03        |            |             |            |            |            | AÇÃO SOCIAL                                                              |                     |                 | 10 161 766,00          | 8 732 636,00        | 1,00              | 12 078 577,00       |
| 03        | 002        |             |            |            |            | População Idosa                                                          |                     |                 | 2 949 818,00           | 2 639 360,00        | 1,00              | 3 883 547,00        |
| 03        | 002        | 2002        | 113        |            |            | Promoção dos Serviços de Proximidade                                     |                     |                 | 1 005 161,00           | 1 058 978,00        | 1,00              | 1 477 790,00        |
| <b>03</b> | <b>002</b> | <b>2002</b> | <b>113</b> | <b>53</b>  |            | <b>Centro de dia de Matocheirinhos</b>                                   | <b>0802</b>         | <b>07010306</b> | <b>0,00</b>            | <b>0,00</b>         | <b>1,00</b>       | <b>1,00</b>         |
| 04        |            |             |            |            |            | SAÚDE                                                                    |                     |                 | 481 769,00             | 624 267,00          | 2,00              | 930 588,00          |
| 04        | 001        |             |            |            |            | Estruturas de Saúde                                                      |                     |                 | 86 937,00              | 307 503,00          | 2,00              | 333 705,00          |
| 04        | 001        | 2002        | 154        |            |            | Promoção/Apoio a Estruturas                                              |                     |                 | 48 863,00              | 307 501,00          | 2,00              | 307 503,00          |
| <b>04</b> | <b>001</b> | <b>2002</b> | <b>154</b> | <b>35</b>  |            | <b>Centro de Saúde S. D. de Rana</b>                                     | <b>0802</b>         | <b>07010307</b> | <b>0,00</b>            | <b>0,00</b>         | <b>1,00</b>       | <b>1,00</b>         |
| <b>04</b> | <b>001</b> | <b>2002</b> | <b>154</b> | <b>36</b>  |            | <b>Centro de Saúde de Carcavelos</b>                                     | <b>0802</b>         | <b>07010307</b> | <b>0,00</b>            | <b>0,00</b>         | <b>1,00</b>       | <b>1,00</b>         |
| 05        |            |             |            |            |            | HABITAÇÃO E URBANISMO                                                    |                     |                 | 19 236 287,00          | 23 272 728,00       | 6 546 771,84      | 33 870 251,84       |
| 05        | 004        |             |            |            |            | Requalificação Urbana                                                    |                     |                 | 4 952 939,00           | 8 928 317,00        | 2 767 129,00      | 11 775 446,00       |
| 05        | 004        | 2002        | 185        |            |            | Ações Gerais                                                             |                     |                 | 2 649 041,00           | 5 066 784,00        | 1 975 703,00      | 7 122 487,00        |
| <b>05</b> | <b>004</b> | <b>2002</b> | <b>185</b> | <b>77</b>  |            | <b>Obras Diversas</b>                                                    | <b>0802</b>         | <b>07010401</b> | <b>2 061 901,00</b>    | <b>3 668 960,00</b> | <b>880 000,00</b> | <b>4 548 960,00</b> |
| <b>05</b> | <b>004</b> | <b>2002</b> | <b>185</b> | <b>121</b> |            | <b>Requalificação do Espaço Exterior da Sede do Parede Futebol Clube</b> | <b>0802</b>         | <b>07010401</b> | <b>0,00</b>            | <b>0,00</b>         | <b>1,00</b>       | <b>1,00</b>         |

# Município de Cascais

## RESUMO DAS MODIFICAÇÕES AO PLANO PLURIANUAL DE INVESTIMENTOS (P.P.I.) DE 2019 ALTERAÇÃO nº 18 e REVISÃO nº 5

### REVISÃO Nº 1 DE 17/04/2019

| Obj. | Prog. | Projeto |     | Ação | Sub<br>aç. | Designação                                                                | Classif. Orçamental |           | Financiamento Definido |              |              |               |
|------|-------|---------|-----|------|------------|---------------------------------------------------------------------------|---------------------|-----------|------------------------|--------------|--------------|---------------|
|      |       | Ano     | Nº  |      |            |                                                                           | Org.                | Económica | Inicial                | Atual        | Modificado   | Corrigido     |
| 05   | 004   | 2002    | 185 | 122  |            | Requalificação do Espaço Exterior Envolvente ao Campo de Futebol de Tires | 0802                | 07010401  | 0,00                   | 0,00         | 220 000,00   | 220 000,00    |
| 05   | 004   | 2002    | 185 | 124  |            | Reformulação de Acessibilidades à Vila de Cascais                         | 0802                | 07010401  | 0,00                   | 0,00         | 1,00         | 1,00          |
| 05   | 004   | 2002    | 185 | 125  |            | Aquisição de estudos e projetos                                           | 0901                | 07010401  | 345 461,00             | 965 823,00   | 725 700,00   | 1 691 523,00  |
| 05   | 004   | 2002    | 185 | 128  |            | Pontão Junto à Ponte de Stª Marta                                         | 0802                | 07010401  | 0,00                   | 0,00         | 100 000,00   | 100 000,00    |
| 05   | 004   | 2002    | 185 | 133  |            | Elaboração de estudos e projetos para ARUS                                | 0901                | 07010401  | 0,00                   | 0,00         | 40 000,00    | 40 000,00     |
| 05   | 004   | 2002    | 185 | 136  |            | Projetos de execução relativos à requalificação de percursos pedonais     | 0901                | 07010401  | 0,00                   | 0,00         | 10 000,00    | 10 000,00     |
| 05   | 004   | 2002    | 185 | 137  |            | Empreitada de requalificação do espaço exterior - Rua dos Cedros          | 0802                | 07010401  | 0,00                   | 0,00         | 1,00         | 1,00          |
| 05   | 004   | 2002    | 192 |      |            | Melhoramentos na Freguesia Cascais/Estoril                                |                     |           | 0,00                   | 0,00         | 1,00         | 1,00          |
| 05   | 004   | 2002    | 192 | 33   |            | Requalificação dos Muros na Urbanização Miracima - Monte Estoril          | 0802                | 07010401  | 0,00                   | 0,00         | 1,00         | 1,00          |
| 05   | 004   | 2002    | 197 |      |            | Melhoramentos Freguesia S.D. Rana                                         |                     |           | 327 643,00             | 397 603,00   | 123 446,00   | 521 049,00    |
| 05   | 004   | 2002    | 197 | 13   |            | Repavimentações                                                           | 0802                | 07010401  | 0,00                   | 69 960,00    | 0,00         | 69 960,00     |
| 05   | 004   | 2002    | 197 | 14   |            | Empreitada de execução de vedações 2019                                   | 0802                | 07010401  | 0,00                   | 0,00         | 61 652,00    | 61 652,00     |
| 05   | 004   | 2002    | 197 | 15   |            | Construção de muros de suporte em betão armado 2019                       | 0802                | 07010401  | 0,00                   | 0,00         | 61 794,00    | 61 794,00     |
| 05   | 004   | 2002    | 198 |      |            | Iluminação Pública                                                        |                     |           | 981 213,00             | 1 294 978,00 | 667 979,00   | 1 962 957,00  |
| 05   | 004   | 2002    | 198 | 148  |            | Beneficiação da Iluminação Pública                                        | 0802                | 07010404  | 162,00                 | 162,00       | 350 000,00   | 350 162,00    |
| 05   | 004   | 2002    | 198 | 173  |            | Beneficiação e Manutenção de Infraestruturas Elétricas                    | 0802                | 07010404  | 314 689,00             | 628 454,00   | 317 979,00   | 946 433,00    |
| 05   | 008   |         |     |      |            | Assuntos Patrimoniais                                                     |                     |           | 7 169 580,00           | 9 541 296,00 | 3 779 642,84 | 13 320 938,84 |
| 05   | 008   | 2002    | 201 |      |            | Aquisição de Terrenos e Imóveis                                           |                     |           | 7 169 580,00           | 9 541 296,00 | 3 779 642,84 | 13 320 938,84 |
| 05   | 008   | 2002    | 201 | 1    |            | Aquisição de Terrenos                                                     | 1001                | 070101    | 1 308 407,00           | 2 067 388,00 | 1 879 642,84 | 3 947 030,84  |
| 05   | 008   | 2002    | 201 | 4    |            | Expropriações a Realizar                                                  | 1001                | 070101    | 1 761 475,00           | 3 374 210,00 | 1 000 000,00 | 4 374 210,00  |
| 05   | 008   | 2002    | 201 | 6    |            | Aquisição de Imóveis                                                      | 1001                | 07010307  | 4 073 894,00           | 4 073 894,00 | 900 000,00   | 4 973 894,00  |
| 06   |       |         |     |      |            | SANEAMENTO E SALUBRIDADE                                                  |                     |           | 6 695 701,00           | 8 627 350,00 | 370 167,00   | 9 247 627,00  |
| 06   | 002   |         |     |      |            | Remoção/Tratamento Final de Resíduos Sólidos e Água                       |                     |           | 6 644 718,00           | 8 576 230,00 | 336 667,00   | 9 019 907,00  |
| 06   | 002   | 2002    | 204 |      |            | Tratamento                                                                |                     |           | 6 644 718,00           | 8 576 230,00 | 336 667,00   | 9 019 907,00  |
| 06   | 002   | 2002    | 204 | 11   |            | Ilhas ecológicas                                                          | 0802                | 07011001  | 0,00                   | 0,00         | 336 667,00   | 336 667,00    |
| 06   | 003   |         |     |      |            | Higiene Pública                                                           |                     |           | 50 983,00              | 51 120,00    | 13 500,00    | 177 720,00    |
| 06   | 003   | 2002    | 207 |      |            | Sanidade Pecuária                                                         |                     |           | 50 983,00              | 51 120,00    | 13 500,00    | 177 720,00    |
| 06   | 003   | 2002    | 207 | 19   |            | Aquisição de Equipamento                                                  | 0800                | 07011002  | 0,00                   | 0,00         | 13 500,00    | 13 500,00     |

# Município de Cascais

## RESUMO DAS MODIFICAÇÕES AO PLANO PLURIANUAL DE INVESTIMENTOS (P.P.I.) DE 2019 ALTERAÇÃO nº 18 e REVISÃO nº 5

### REVISÃO Nº 1 DE 17/04/2019

| Obj.      | Prog.      | Projeto     |            | Ação       | Sub<br>aç. | Designação                                                                | Classif. Orçamental |                 | Financiamento Definido |                   |                   |                   |
|-----------|------------|-------------|------------|------------|------------|---------------------------------------------------------------------------|---------------------|-----------------|------------------------|-------------------|-------------------|-------------------|
|           |            | Ano         | Nº         |            |            |                                                                           | Org.                | Económica       | Inicial                | Atual             | Modificado        | Corrigido         |
| 06        | 004        |             |            |            |            | Cemitérios                                                                |                     |                 | 0,00                   | 0,00              | 20 000,00         | 50 000,00         |
| 06        | 004        | 2002        | 208        |            |            | Cemitérios                                                                |                     |                 | 0,00                   | 0,00              | 20 000,00         | 20 000,00         |
| <b>06</b> | <b>004</b> | <b>2002</b> | <b>208</b> | <b>24</b>  |            | <b>Manutenção e Reparação em Cemitérios Municipais</b>                    | <b>0802</b>         | <b>07010412</b> | <b>0,00</b>            | <b>0,00</b>       | <b>20 000,00</b>  | <b>20 000,00</b>  |
| 07        |            |             |            |            |            | PROTEÇÃO CIVIL E POLICIA MUNICIPAL                                        |                     |                 | 1 827 084,00           | 1 833 330,00      | 383 000,00        | 2 532 830,00      |
| 07        | 001        |             |            |            |            | Proteção Civil                                                            |                     |                 | 1 763 544,00           | 1 769 061,00      | 253 000,00        | 2 321 561,00      |
| 07        | 001        | 2002        | 215        |            |            | Proteção Civil                                                            |                     |                 | 31 409,00              | 47 906,00         | 15 000,00         | 211 906,00        |
| <b>07</b> | <b>001</b> | <b>2002</b> | <b>215</b> | <b>24</b>  |            | <b>Escola de Proteção Civil / Obras</b>                                   | <b>1300</b>         | <b>07010307</b> | <b>10,00</b>           | <b>10,00</b>      | <b>15 000,00</b>  | <b>15 010,00</b>  |
| 07        | 001        | 2002        | 216        |            |            | Centro Municipal de Operações de Emergência                               |                     |                 | 133 754,00             | 135 754,00        | 38 000,00         | 186 754,00        |
| <b>07</b> | <b>001</b> | <b>2002</b> | <b>216</b> | <b>6</b>   |            | <b>Centro Municipal de Operações de Emergência / Equipamentos</b>         | <b>1300</b>         | <b>070109</b>   | <b>10,00</b>           | <b>22 010,00</b>  | <b>38 000,00</b>  | <b>60 010,00</b>  |
| 07        | 001        | 2005        | 4          |            |            | Gabinete Técnico Florestal (Municipal)                                    |                     |                 | 245 331,00             | 244 151,00        | 200 000,00        | 557 151,00        |
| <b>07</b> | <b>001</b> | <b>2005</b> | <b>4</b>   | <b>2</b>   |            | <b>Aquisição Equipamento</b>                                              | <b>1300</b>         | <b>07011002</b> | <b>17 006,00</b>       | <b>69 593,00</b>  | <b>200 000,00</b> | <b>269 593,00</b> |
| 07        | 002        |             |            |            |            | Polícia Municipal                                                         |                     |                 | 63 540,00              | 64 269,00         | 130 000,00        | 211 269,00        |
| 07        | 002        | 2002        | 217        |            |            | Funcionamento/Área de Intervenção                                         |                     |                 | 63 540,00              | 64 269,00         | 130 000,00        | 211 269,00        |
| <b>07</b> | <b>002</b> | <b>2002</b> | <b>217</b> | <b>4</b>   |            | <b>Equipamento de Comunicação</b>                                         | <b>1200</b>         | <b>070109</b>   | <b>5 000,00</b>        | <b>5 000,00</b>   | <b>10 000,00</b>  | <b>15 000,00</b>  |
| <b>07</b> | <b>002</b> | <b>2002</b> | <b>217</b> | <b>5</b>   |            | <b>Aquisição/Outro Equipamento</b>                                        | <b>1200</b>         | <b>070109</b>   | <b>1 000,00</b>        | <b>1 000,00</b>   | <b>70 000,00</b>  | <b>71 000,00</b>  |
| <b>07</b> | <b>002</b> | <b>2002</b> | <b>217</b> | <b>22</b>  |            | <b>Armamento</b>                                                          | <b>1200</b>         | <b>070109</b>   | <b>0,00</b>            | <b>0,00</b>       | <b>50 000,00</b>  | <b>50 000,00</b>  |
| 08        |            |             |            |            |            | DESENVOLVIMENTO ECONÓMICO/ABAST.PÚBLICO                                   |                     |                 | 311 815,00             | 287 776,00        | 300 000,00        | 1 209 056,00      |
| 08        | 004        |             |            |            |            | Promoção Qualidade Atividades Económicas                                  |                     |                 | 23 171,00              | 11 276,00         | 300 000,00        | 636 276,00        |
| 08        | 004        | 2002        | 226        |            |            | Apoio Qualidade Atividades Económicas                                     |                     |                 | 20 015,00              | 11 119,00         | 300 000,00        | 636 119,00        |
| <b>08</b> | <b>004</b> | <b>2002</b> | <b>226</b> | <b>34</b>  |            | <b>Empreitada Lota Cascais</b>                                            | <b>0801</b>         | <b>07010401</b> | <b>0,00</b>            | <b>0,00</b>       | <b>300 000,00</b> | <b>300 000,00</b> |
| 09        |            |             |            |            |            | TRANSPORTES E COMUNICAÇÕES                                                |                     |                 | 7 908 359,00           | 7 217 585,00      | 1 315 795,00      | 8 733 380,00      |
| 09        | 001        |             |            |            |            | Desenvolvimento Rede Viária                                               |                     |                 | 2 431 796,00           | 1 729 345,00      | 850 000,00        | 2 579 345,00      |
| 09        | 001        | 2002        | 230        |            |            | VLN - Via Longitudinal Norte (Estr. Regional)                             |                     |                 | 0,00                   | 0,00              | 100 000,00        | 100 000,00        |
| <b>09</b> | <b>001</b> | <b>2002</b> | <b>230</b> | <b>4</b>   |            | <b>VLN - Troço EN 6 8 (Quinta do Patino - Nó das Fisgas) - Empreitada</b> | <b>0802</b>         | <b>07010401</b> | <b>0,00</b>            | <b>0,00</b>       | <b>100 000,00</b> | <b>100 000,00</b> |
| 09        | 001        | 2002        | 235        |            |            | Diversos Projetos                                                         |                     |                 | 113 369,00             | 104 867,00        | 750 000,00        | 854 867,00        |
| <b>09</b> | <b>001</b> | <b>2002</b> | <b>235</b> | <b>157</b> |            | <b>Requalificação de espaços urbanos</b>                                  | <b>0802</b>         | <b>07010401</b> | <b>0,00</b>            | <b>0,00</b>       | <b>750 000,00</b> | <b>750 000,00</b> |
| 09        | 002        |             |            |            |            | Manutenção Rede Viária                                                    |                     |                 | 5 476 563,00           | 5 488 240,00      | 465 795,00        | 6 154 035,00      |
| 09        | 002        | 2002        | 236        |            |            | Manutenção                                                                |                     |                 | 4 812 263,00           | 4 825 877,00      | 215 794,00        | 5 141 671,00      |
| <b>09</b> | <b>002</b> | <b>2002</b> | <b>236</b> | <b>258</b> |            | <b>Reparação da Rede Viária</b>                                           | <b>0802</b>         | <b>07010401</b> | <b>792 899,00</b>      | <b>437 745,00</b> | <b>0,00</b>       | <b>437 745,00</b> |



# Município de Cascais

## RESUMO DAS MODIFICAÇÕES AO PLANO PLURIANUAL DE INVESTIMENTOS (P.P.I.) DE 2019 ALTERAÇÃO nº 18 e REVISÃO nº 5

### REVISÃO Nº 1 DE 17/04/2019

| Obj. | Prog. | Projeto |     | Ação | Sub<br>aç. | Designação                                                                            | Classif. Orçamental |           | Financiamento Definido |              |              |              |
|------|-------|---------|-----|------|------------|---------------------------------------------------------------------------------------|---------------------|-----------|------------------------|--------------|--------------|--------------|
|      |       | Ano     | Nº  |      |            |                                                                                       | Org.                | Económica | Inicial                | Atual        | Modificado   | Corrigido    |
| 09   | 002   | 2002    | 236 | 279  |            | Constr. Manut.Rede Drenagem Pluvial Freg.Cascais Estoril e Alcabideche                | 0802                | 07010401  | 0,00                   | 0,00         | 157 513,00   | 157 513,00   |
| 09   | 002   | 2002    | 236 | 284  |            | Reparação de pavimentos 2016 a 2018                                                   | 0802                | 07010401  | 0,00                   | 0,00         | 11 521,00    | 11 521,00    |
| 09   | 002   | 2002    | 236 | 285  |            | Construção de arruamentos 2016 a 2018                                                 | 0802                | 07010401  | 0,00                   | 0,00         | 26 760,00    | 26 760,00    |
| 09   | 002   | 2002    | 236 | 290  |            | Execução e Manutenção de Lancis e Calçadas no Concelho de Cascais                     | 0802                | 07010401  | 10,00                  | 10,00        | 10 000,00    | 10 010,00    |
| 09   | 002   | 2002    | 236 | 291  |            | Reparação de Pavimentos                                                               | 0802                | 07010401  | 0,00                   | 0,00         | 10 000,00    | 10 000,00    |
| 09   | 002   | 2002    | 237 |      |            | Trânsito e Parques                                                                    |                     |           | 664 300,00             | 662 363,00   | 250 001,00   | 1 012 364,00 |
| 09   | 002   | 2002    | 237 | 43   |            | Parque Estacionamento de Matarraque                                                   | 0802                | 07010413  | 0,00                   | 0,00         | 250 000,00   | 250 000,00   |
| 09   | 002   | 2002    | 237 | 44   |            | Parque Estacionamento - Colónia Balnear O Século                                      | 0802                | 07010413  | 0,00                   | 0,00         | 1,00         | 1,00         |
| 10   |       |         |     |      |            | MEIO AMBIENTE                                                                         |                     |           | 3 568 435,00           | 3 810 605,00 | 1 502 242,00 | 7 186 012,00 |
| 10   | 001   |         |     |      |            | Proteção Recursos Naturais/Qualidade Ambiental                                        |                     |           | 342 106,00             | 744 293,00   | 591 100,00   | 2 378 358,00 |
| 10   | 001   | 2002    | 240 |      |            | Promoção Qualidade Ambiente                                                           |                     |           | 309 574,00             | 735 181,00   | 591 100,00   | 2 309 246,00 |
| 10   | 001   | 2002    | 240 | 144  |            | Empreitada de requalificação Ribeira de Sassoeiros                                    | 0905                | 07010413  | 0,00                   | 0,00         | 91 100,00    | 91 100,00    |
| 10   | 001   | 2002    | 240 | 145  |            | Empreitada de requalificação Ribeira das Vinhas                                       | 0905                | 07010413  | 0,00                   | 0,00         | 500 000,00   | 500 000,00   |
| 10   | 002   |         |     |      |            | Espaços e Zonas Verdes                                                                |                     |           | 1 401 101,00           | 1 635 782,00 | 625 247,00   | 3 085 029,00 |
| 10   | 002   | 2002    | 241 |      |            | Conservação/Recup.Espaços Verdes                                                      |                     |           | 149 156,00             | 321 075,00   | 535 247,00   | 876 322,00   |
| 10   | 002   | 2002    | 241 | 65   |            | Espaços Verdes - Construção                                                           | 0905                | 07010405  | 0,00                   | 211 357,00   | 226 147,00   | 437 504,00   |
| 10   | 002   | 2002    | 241 | 103  |            | Parques/Jardins - Esp. Verdes Urb Resilientes alterações climáticas (Fundo Ambiental) | 0905                | 07010405  | 0,00                   | 0,00         | 209 100,00   | 209 100,00   |
| 10   | 002   | 2002    | 241 | 107  |            | Parque Urbano da Quinta da Carreira                                                   | 0905                | 07010405  | 0,00                   | 0,00         | 100 000,00   | 100 000,00   |
| 10   | 002   | 2002    | 242 |      |            | Manutenção Espaços Verdes                                                             |                     |           | 519 530,00             | 693 688,00   | 90 000,00    | 1 517 688,00 |
| 10   | 002   | 2002    | 242 | 37   |            | Aquisição de Máquinas para Espaços Verdes                                             | 0905                | 07011002  | 0,00                   | 0,00         | 20 000,00    | 20 000,00    |
| 10   | 002   | 2002    | 242 | 40   |            | Aquisição de Mobiliário Urbano                                                        | 0905                | 070109    | 12 516,00              | 111 567,00   | 70 000,00    | 181 567,00   |
| 10   | 003   |         |     |      |            | Litoral                                                                               |                     |           | 1 744 699,00           | 1 350 001,00 | 85 895,00    | 1 435 896,00 |
| 10   | 003   | 2002    | 247 |      |            | Programa Litoral                                                                      |                     |           | 1 744 699,00           | 1 350 001,00 | 85 895,00    | 1 435 896,00 |
| 10   | 003   | 2002    | 247 | 86   |            | Obras no Litoral (PPOC - TP)                                                          | 0905                | 07010413  | 1 742 675,00           | 1 200 001,00 | 15 000,00    | 1 215 001,00 |
| 10   | 003   | 2002    | 247 | 96   |            | "O Mar Virtual " ao Programa Valorizar ITP - empreitada                               | 0905                | 07010413  | 0,00                   | 0,00         | 42 605,00    | 42 605,00    |
| 10   | 003   | 2002    | 247 | 97   |            | "O Mar Virtual " ao Programa Valorizar ITP - equipamento                              | 0905                | 07011002  | 0,00                   | 0,00         | 28 290,00    | 28 290,00    |
| 10   | 005   |         |     |      |            | Desenvolvimento Sustentável                                                           |                     |           | 80 000,00              | 80 000,00    | 200 000,00   | 286 200,00   |
| 10   | 005   | 2018    | 9   |      |            | Desenvolvimento Sustentável                                                           |                     |           | 80 000,00              | 80 000,00    | 200 000,00   | 286 200,00   |
| 10   | 005   | 2018    | 9   | 2    |            | Equipamento                                                                           | 0905                | 07011002  | 0,00                   | 0,00         | 200 000,00   | 200 000,00   |

# Município de Cascais

## RESUMO DAS MODIFICAÇÕES AO PLANO PLURIANUAL DE INVESTIMENTOS (P.P.I.) DE 2019 ALTERAÇÃO nº 18 e REVISÃO nº 5

### REVISÃO Nº 1 DE 17/04/2019

| Obj.      | Prog.      | Projeto     |            | Ação       | Sub<br>aç. | Designação                                             | Classif. Orçamental |                 | Financiamento Definido |                     |                     |                     |
|-----------|------------|-------------|------------|------------|------------|--------------------------------------------------------|---------------------|-----------------|------------------------|---------------------|---------------------|---------------------|
|           |            | Ano         | Nº         |            |            |                                                        | Org.                | Económica       | Inicial                | Atual               | Modificado          | Corrigido           |
| 11        |            |             |            |            |            | ATIVIDADES DE ÂMBITO GERAL                             |                     |                 | 46 466 441,00          | 40 098 633,00       | 1 987 574,00        | 55 475 728,00       |
| 11        | 001        |             |            |            |            | Transferências Facultativas nas Freguesias             |                     |                 | 2 571 555,00           | 2 938 373,00        | 250 000,00          | 4 119 689,00        |
| 11        | 001        | 2012        | 37         |            |            | Empreitadas Diversas                                   |                     |                 | 150 134,00             | 305 927,00          | 250 000,00          | 555 927,00          |
| <b>11</b> | <b>001</b> | <b>2012</b> | <b>37</b>  | <b>1</b>   |            | <b>Empreitadas</b>                                     | <b>0802</b>         | <b>07010413</b> | <b>150 134,00</b>      | <b>305 927,00</b>   | <b>250 000,00</b>   | <b>555 927,00</b>   |
| 11        | 003        |             |            |            |            | Relações Protocolares Públicas Externas                |                     |                 | 82 592,00              | 88 881,00           | 3 000,00            | 644 020,00          |
| 11        | 003        | 2004        | 15         |            |            | Relações Públicas                                      |                     |                 | 82 592,00              | 88 881,00           | 3 000,00            | 644 020,00          |
| <b>11</b> | <b>003</b> | <b>2004</b> | <b>15</b>  | <b>69</b>  |            | <b>Aquisição de Equipamento</b>                        | <b>0600</b>         | <b>070109</b>   | <b>1 000,00</b>        | <b>1 000,00</b>     | <b>3 000,00</b>     | <b>4 000,00</b>     |
| 11        | 004        |             |            |            |            | Participação do Município em Associações, Empresas     |                     |                 | 41 961 176,00          | 35 051 968,00       | 1 723 074,00        | 47 649 959,00       |
| 11        | 004        | 2002        | 259        |            |            | Participação do Município em Associações e Empresas    |                     |                 | 41 961 176,00          | 35 051 968,00       | 1 723 074,00        | 47 649 959,00       |
| <b>11</b> | <b>004</b> | <b>2002</b> | <b>259</b> | <b>41</b>  |            | <b>Orçamento Participativo</b>                         | <b>1000</b>         | <b>07010413</b> | <b>311 920,00</b>      | <b>46 187,00</b>    | <b>1 723 074,00</b> | <b>1 769 261,00</b> |
| 11        | 009        |             |            |            |            | Marca e Comunicação                                    |                     |                 | 899 681,00             | 945 693,00          | 11 500,00           | 1 186 842,00        |
| 11        | 009        | 2016        | 3          |            |            | Imprensa                                               |                     |                 | 13 110,00              | 8 995,00            | 11 500,00           | 36 047,00           |
| <b>11</b> | <b>009</b> | <b>2016</b> | <b>3</b>   | <b>2</b>   |            | <b>Material Fotográfico (Aquisição)</b>                | <b>0903</b>         | <b>070109</b>   | <b>1 000,00</b>        | <b>1 000,00</b>     | <b>11 500,00</b>    | <b>12 500,00</b>    |
| 12        |            |             |            |            |            | MODERNIZAÇÃO E ESTRUTURAS                              |                     |                 | 6 571 285,00           | 12 100 715,00       | 2 837 143,00        | 16 268 258,00       |
| 12        | 001        |             |            |            |            | Recursos Humanos e Modernização Administrativa         |                     |                 | 1 178 394,00           | 1 293 746,00        | 17 000,00           | 2 351 146,00        |
| 12        | 001        | 2002        | 264        |            |            | Saúde, Higiene e Segurança                             |                     |                 | 248 099,00             | 589 819,00          | 17 000,00           | 1 320 319,00        |
| <b>12</b> | <b>001</b> | <b>2002</b> | <b>264</b> | <b>6</b>   |            | <b>Equipamentos de Higiene e Segurança/Sinalização</b> | <b>1003</b>         | <b>070109</b>   | <b>1 000,00</b>        | <b>1 000,00</b>     | <b>7 000,00</b>     | <b>8 000,00</b>     |
| <b>12</b> | <b>001</b> | <b>2002</b> | <b>264</b> | <b>7</b>   |            | <b>Extintores</b>                                      | <b>1003</b>         | <b>070109</b>   | <b>582,00</b>          | <b>582,00</b>       | <b>10 000,00</b>    | <b>10 582,00</b>    |
| 12        | 002        |             |            |            |            | Informática e Telecomunicações                         |                     |                 | 2 937 763,00           | 3 566 101,00        | 594 943,00          | 4 421 044,00        |
| 12        | 002        | 2002        | 266        |            |            | Infraestruturas de Rede                                |                     |                 | 967 402,00             | 1 030 089,00        | 99 000,00           | 1 129 089,00        |
| <b>12</b> | <b>002</b> | <b>2002</b> | <b>266</b> | <b>7</b>   |            | <b>Software</b>                                        | <b>0903</b>         | <b>070108</b>   | <b>800 359,00</b>      | <b>775 793,00</b>   | <b>72 000,00</b>    | <b>847 793,00</b>   |
| <b>12</b> | <b>002</b> | <b>2002</b> | <b>266</b> | <b>8</b>   |            | <b>Infraestruturas Hardware</b>                        | <b>0903</b>         | <b>070107</b>   | <b>167 033,00</b>      | <b>254 286,00</b>   | <b>27 000,00</b>    | <b>281 286,00</b>   |
| 12        | 002        | 2002        | 269        |            |            | Licenciamento de Software e Manutenção                 |                     |                 | 1 822 523,00           | 2 397 413,00        | 495 943,00          | 3 153 356,00        |
| <b>12</b> | <b>002</b> | <b>2002</b> | <b>269</b> | <b>9</b>   |            | <b>Software/Licenciamentos</b>                         | <b>0903</b>         | <b>070108</b>   | <b>73 972,00</b>       | <b>156 348,00</b>   | <b>495 943,00</b>   | <b>652 291,00</b>   |
| 12        | 003        |             |            |            |            | Instalações Municipais                                 |                     |                 | 1 704 911,00           | 5 566 481,00        | 1 700 000,00        | 7 266 481,00        |
| 12        | 003        | 2002        | 272        |            |            | Construção Remod. Instalações Municipais               |                     |                 | 1 704 911,00           | 5 566 481,00        | 1 700 000,00        | 7 266 481,00        |
| <b>12</b> | <b>003</b> | <b>2002</b> | <b>272</b> | <b>102</b> |            | <b>Reformulação de Edifícios Municipais</b>            | <b>0802</b>         | <b>07010301</b> | <b>714 310,00</b>      | <b>4 377 581,00</b> | <b>1 700 000,00</b> | <b>6 077 581,00</b> |
| 12        | 004        |             |            |            |            | Mobiliário/Equipamento Ferramentas/Viaturas            |                     |                 | 750 217,00             | 1 674 387,00        | 525 200,00          | 2 229 587,00        |
| 12        | 004        | 2002        | 273        |            |            | Mobiliário                                             |                     |                 | 188 389,00             | 142 214,00          | 149 600,00          | 291 814,00          |
| <b>12</b> | <b>004</b> | <b>2002</b> | <b>273</b> | <b>1</b>   |            | <b>Equipamento e Mobiliário</b>                        | <b>1001</b>         | <b>070109</b>   | <b>114 509,00</b>      | <b>53 574,00</b>    | <b>149 600,00</b>   | <b>203 174,00</b>   |
| 12        | 004        | 2002        | 274        |            |            | Equipamentos para Serviços                             |                     |                 | 486 261,00             | 486 261,00          | 75 600,00           | 561 861,00          |

## Município de Cascais

### RESUMO DAS MODIFICAÇÕES AO PLANO PLURIANUAL DE INVESTIMENTOS (P.P.I.) DE 2019 ALTERAÇÃO nº 18 e REVISÃO nº 5

#### REVISÃO Nº 1 DE 17/04/2019

| Obj.                          | Prog. | Projeto |     | Ação | Sub aç. | Designação                       | Classif. Orçamental |           | Financiamento Definido |                      |                      |                      |
|-------------------------------|-------|---------|-----|------|---------|----------------------------------|---------------------|-----------|------------------------|----------------------|----------------------|----------------------|
|                               |       | Ano     | Nº  |      |         |                                  | Org.                | Económica | Inicial                | Atual                | Modificado           | Corrigido            |
| 12                            | 004   | 2002    | 274 | 1    |         | Equipamento                      | 1001                | 07011002  | 486 261,00             | 486 261,00           | 75 600,00            | 561 861,00           |
| 12                            | 004   | 2002    | 276 |      |         | Viaturas Municipais              |                     |           | 56 720,00              | 1 027 065,00         | 300 000,00           | 1 327 065,00         |
| 12                            | 004   | 2002    | 276 | 1    |         | Aquisição de Viaturas Municipais | 0802                | 07010602  | 10,00                  | 573 205,00           | 300 000,00           | 873 205,00           |
| 12                            | 004   | 2002    | 276 | 6    |         | Locação Financeira Transporte    | 1000                | 070205    | 10,00                  | 11 530,00            | 0,00                 | 11 530,00            |
| <b>Totais da Revisão nº 1</b> |       |         |     |      |         |                                  |                     |           | <b>17 580 829,00</b>   | <b>27 454 307,00</b> | <b>18 745 271,84</b> | <b>46 199 578,84</b> |

#### REVISÃO Nº 2 DE 02/05/2019

| Obj.                          | Prog. | Projeto |     | Ação | Sub aç. | Designação                                                               | Classif. Orçamental |           | Financiamento Definido |                     |                    |                     |
|-------------------------------|-------|---------|-----|------|---------|--------------------------------------------------------------------------|---------------------|-----------|------------------------|---------------------|--------------------|---------------------|
|                               |       | Ano     | Nº  |      |         |                                                                          | Org.                | Económica | Inicial                | Atual               | Modificado         | Corrigido           |
| 02                            |       |         |     |      |         | CULTURA, DESPORTO E JUVENTUDE                                            |                     |           | 5 690 911,00           | 19 894 935,00       | 0,00               | 19 896 150,00       |
| 02                            | 001   |         |     |      |         | Equipamentos                                                             |                     |           | 146 805,00             | 3 911 584,00        | 0,00               | 3 911 584,00        |
| 02                            | 001   | 2002    | 35  |      |         | Outros Equipamentos                                                      |                     |           | 67 328,00              | 3 718 132,00        | 0,00               | 3 718 132,00        |
| 02                            | 001   | 2002    | 35  | 88   |         | Edifício do Cruzeiro - Estoril                                           | 1100                | 07010307  | 0,00                   | 2 746 150,00        | 0,00               | 2 746 150,00        |
| 07                            |       |         |     |      |         | PROTEÇÃO CIVIL E POLICIA MUNICIPAL                                       |                     |           | 1 827 084,00           | 2 532 830,00        | 5 000,00           | 2 532 830,00        |
| 07                            | 001   |         |     |      |         | Proteção Civil                                                           |                     |           | 1 763 544,00           | 2 321 561,00        | 5 000,00           | 2 321 561,00        |
| 07                            | 001   | 2005    | 4   |      |         | Gabinete Técnico Florestal (Municipal)                                   |                     |           | 245 331,00             | 557 151,00          | 5 000,00           | 562 151,00          |
| 07                            | 001   | 2005    | 4   | 2    |         | Aquisição Equipamento                                                    | 1300                | 07011002  | 17 006,00              | 269 593,00          | 5 000,00           | 274 593,00          |
| 09                            |       |         |     |      |         | TRANSPORTES E COMUNICAÇÕES                                               |                     |           | 7 908 359,00           | 8 733 380,00        | -533 300,00        | 8 200 080,00        |
| 09                            | 002   |         |     |      |         | Manutenção Rede Viária                                                   |                     |           | 5 476 563,00           | 6 154 035,00        | -533 300,00        | 5 620 735,00        |
| 09                            | 002   | 2002    | 236 |      |         | Manutenção                                                               |                     |           | 4 812 263,00           | 5 141 671,00        | -533 300,00        | 4 608 371,00        |
| 09                            | 002   | 2002    | 236 | 293  |         | Manutenção de Drenagem Pluvial Freg. Alcabideche e S. D. Rana            | 0802                | 07010402  | 1 200 000,00           | 1 200 000,00        | -266 650,00        | 933 350,00          |
| 09                            | 002   | 2002    | 236 | 294  |         | Manutenção de Drenagem Pluvial Freg. Cascais Estoril e Carcavelos Parede | 0802                | 07010402  | 1 200 000,00           | 1 200 000,00        | -266 650,00        | 933 350,00          |
| <b>Totais da Revisão nº 2</b> |       |         |     |      |         |                                                                          |                     |           | <b>2 417 006,00</b>    | <b>5 415 743,00</b> | <b>-528 300,00</b> | <b>4 887 443,00</b> |

#### ALTERAÇÃO Nº 9 DE 21/05/2019

| Obj. | Prog. | Projeto |    | Ação | Sub aç. | Designação               | Classif. Orçamental |           | Financiamento Definido |               |            |               |
|------|-------|---------|----|------|---------|--------------------------|---------------------|-----------|------------------------|---------------|------------|---------------|
|      |       | Ano     | Nº |      |         |                          | Org.                | Económica | Inicial                | Atual         | Modificado | Corrigido     |
| 01   |       |         |    |      |         | EDUCAÇÃO                 |                     |           | 15 708 900,00          | 16 220 748,00 | 60 000,00  | 16 247 148,00 |
| 01   | 002   |         |    |      |         | Ensino Básico/Secundário |                     |           | 5 878 135,00           | 7 249 323,00  | 60 000,00  | 7 249 323,00  |

## Município de Cascais

### RESUMO DAS MODIFICAÇÕES AO PLANO PLURIANUAL DE INVESTIMENTOS (P.P.I.) DE 2019 ALTERAÇÃO nº 18 e REVISÃO nº 5

#### ALTERAÇÃO Nº 9 DE 21/05/2019

| Obj.      | Prog.      | Projeto     |            | Ação       | Sub<br>aç. | Designação                                              | Classif. Orçamental |                 | Financiamento Definido |                     |                     |                     |
|-----------|------------|-------------|------------|------------|------------|---------------------------------------------------------|---------------------|-----------------|------------------------|---------------------|---------------------|---------------------|
|           |            | Ano         | Nº         |            |            |                                                         | Org.                | Económica       | Inicial                | Atual               | Modificado          | Corrigido           |
| 01        | 002        | 2002        | 5          |            |            | Equipamento Escolar                                     |                     |                 | 417 255,00             | 1 010 564,00        | 60 000,00           | 1 010 564,00        |
| <b>01</b> | <b>002</b> | <b>2002</b> | <b>5</b>   | <b>1</b>   |            | <b>Aquisição de Equipamento Básico</b>                  | <b>0702</b>         | <b>07011002</b> | <b>201 806,00</b>      | <b>321 245,00</b>   | <b>-10 000,00</b>   | <b>311 245,00</b>   |
| <b>01</b> | <b>002</b> | <b>2002</b> | <b>5</b>   | <b>6</b>   |            | <b>Aquisição de Equipamento para Cozinhhas</b>          | <b>0702</b>         | <b>070109</b>   | <b>11 685,00</b>       | <b>99 352,00</b>    | <b>45 000,00</b>    | <b>144 352,00</b>   |
| <b>01</b> | <b>002</b> | <b>2002</b> | <b>5</b>   | <b>10</b>  |            | <b>Aquisição Equipamento Informático</b>                | <b>0702</b>         | <b>070107</b>   | <b>0,00</b>            | <b>200 000,00</b>   | <b>25 000,00</b>    | <b>225 000,00</b>   |
| 02        |            |             |            |            |            | CULTURA, DESPORTO E JUVENTUDE                           |                     |                 | 5 690 911,00           | 19 896 150,00       | 74 044,00           | 19 970 194,00       |
| 02        | 005        |             |            |            |            | Desporto e Tempos Livres                                |                     |                 | 1 482 665,00           | 6 837 515,00        | 74 044,00           | 6 911 559,00        |
| 02        | 005        | 2002        | 92         |            |            | Cascais Ativo                                           |                     |                 | 10,00                  | 419 593,00          | 74 044,00           | 493 637,00          |
| <b>02</b> | <b>005</b> | <b>2002</b> | <b>92</b>  | <b>19</b>  |            | <b>Requal. Embarcação M. "Estou para Ver" (MAR2020)</b> | <b>0904</b>         | <b>07010602</b> | <b>0,00</b>            | <b>419 583,00</b>   | <b>74 044,00</b>    | <b>493 627,00</b>   |
| 05        |            |             |            |            |            | HABITAÇÃO E URBANISMO                                   |                     |                 | 19 236 287,00          | 33 870 251,84       | 1 710 000,00        | 35 580 251,84       |
| 05        | 004        |             |            |            |            | Requalificação Urbana                                   |                     |                 | 4 952 939,00           | 11 775 446,00       | 10 000,00           | 11 785 446,00       |
| 05        | 004        | 2002        | 185        |            |            | Ações Gerais                                            |                     |                 | 2 649 041,00           | 7 122 487,00        | 10 000,00           | 7 132 487,00        |
| <b>05</b> | <b>004</b> | <b>2002</b> | <b>185</b> | <b>108</b> |            | <b>Aquisição de Estudos e Projetos de Arruamentos</b>   | <b>0802</b>         | <b>07010401</b> | <b>14 760,00</b>       | <b>1,00</b>         | <b>10 000,00</b>    | <b>10 001,00</b>    |
| 05        | 008        |             |            |            |            | Assuntos Patrimoniais                                   |                     |                 | 7 169 580,00           | 13 320 938,84       | 1 700 000,00        | 15 020 938,84       |
| 05        | 008        | 2002        | 201        |            |            | Aquisição de Terrenos e Imóveis                         |                     |                 | 7 169 580,00           | 13 320 938,84       | 1 700 000,00        | 15 020 938,84       |
| <b>05</b> | <b>008</b> | <b>2002</b> | <b>201</b> | <b>1</b>   |            | <b>Aquisição de Terrenos</b>                            | <b>1001</b>         | <b>070101</b>   | <b>1 308 407,00</b>    | <b>3 947 030,84</b> | <b>1 700 000,00</b> | <b>5 647 030,84</b> |
| 06        |            |             |            |            |            | SANEAMENTO E SALUBRIDADE                                |                     |                 | 6 695 701,00           | 9 247 627,00        | -2 362,00           | 9 245 265,00        |
| 06        | 003        |             |            |            |            | Higiene Pública                                         |                     |                 | 50 983,00              | 177 720,00          | -2 362,00           | 175 358,00          |
| 06        | 003        | 2002        | 207        |            |            | Sanidade Pecuária                                       |                     |                 | 50 983,00              | 177 720,00          | -2 362,00           | 175 358,00          |
| <b>06</b> | <b>003</b> | <b>2002</b> | <b>207</b> | <b>19</b>  |            | <b>Aquisição de Equipamento</b>                         | <b>0800</b>         | <b>07011002</b> | <b>0,00</b>            | <b>13 500,00</b>    | <b>-2 362,00</b>    | <b>11 138,00</b>    |
| 07        |            |             |            |            |            | PROTEÇÃO CIVIL E POLICIA MUNICIPAL                      |                     |                 | 1 827 084,00           | 2 532 830,00        | -9 000,00           | 2 532 830,00        |
| 07        | 001        |             |            |            |            | Proteção Civil                                          |                     |                 | 1 763 544,00           | 2 321 561,00        | -9 000,00           | 2 321 561,00        |
| 07        | 001        | 2005        | 4          |            |            | Gabinete Técnico Florestal (Municipal)                  |                     |                 | 245 331,00             | 562 151,00          | -9 000,00           | 553 151,00          |
| <b>07</b> | <b>001</b> | <b>2005</b> | <b>4</b>   | <b>2</b>   |            | <b>Aquisição Equipamento</b>                            | <b>1300</b>         | <b>07011002</b> | <b>17 006,00</b>       | <b>274 593,00</b>   | <b>-9 000,00</b>    | <b>265 593,00</b>   |
| 10        |            |             |            |            |            | MEIO AMBIENTE                                           |                     |                 | 3 568 435,00           | 7 208 842,00        | 286 192,00          | 7 532 435,00        |
| 10        | 002        |             |            |            |            | Espaços e Zonas Verdes                                  |                     |                 | 1 401 101,00           | 3 107 859,00        | 286 192,00          | 3 391 452,00        |
| 10        | 002        | 2002        | 241        |            |            | Conservação/Recup.Espaços Verdes                        |                     |                 | 149 156,00             | 876 322,00          | 158 887,00          | 1 032 610,00        |
| <b>10</b> | <b>002</b> | <b>2002</b> | <b>241</b> | <b>65</b>  |            | <b>Espaços Verdes - Construção</b>                      | <b>0905</b>         | <b>07010405</b> | <b>0,00</b>            | <b>437 504,00</b>   | <b>158 887,00</b>   | <b>596 391,00</b>   |
| 10        | 002        | 2002        | 242        |            |            | Manutenção Espaços Verdes                               |                     |                 | 519 530,00             | 1 540 518,00        | 127 305,00          | 1 667 823,00        |
| <b>10</b> | <b>002</b> | <b>2002</b> | <b>242</b> | <b>40</b>  |            | <b>Aquisição de Mobiliário Urbano</b>                   | <b>0905</b>         | <b>070109</b>   | <b>12 516,00</b>       | <b>181 567,00</b>   | <b>127 305,00</b>   | <b>308 872,00</b>   |
| 12        |            |             |            |            |            | MODERNIZAÇÃO E ESTRUTURAS                               |                     |                 | 6 571 285,00           | 16 276 358,00       | 173 000,00          | 16 449 358,00       |
| 12        | 002        |             |            |            |            | Informática e Telecomunicações                          |                     |                 | 2 937 763,00           | 4 421 044,00        | 173 000,00          | 4 594 044,00        |

## Município de Cascais

### RESUMO DAS MODIFICAÇÕES AO PLANO PLURIANUAL DE INVESTIMENTOS (P.P.I.) DE 2019 ALTERAÇÃO nº 18 e REVISÃO nº 5

#### ALTERAÇÃO Nº 9 DE 21/05/2019

| Obj.                            | Prog.      | Projeto     |            | Ação     | Sub aç. | Designação                             | Classif. Orçamental |               | Financiamento Definido |                     |                     |                     |
|---------------------------------|------------|-------------|------------|----------|---------|----------------------------------------|---------------------|---------------|------------------------|---------------------|---------------------|---------------------|
|                                 |            | Ano         | Nº         |          |         |                                        | Org.                | Económica     | Inicial                | Atual               | Modificado          | Corrigido           |
| 12                              | 002        | 2002        | 266        |          |         | Infraestruturas de Rede                |                     |               | 967 402,00             | 1 129 089,00        | 84 000,00           | 1 213 089,00        |
| <b>12</b>                       | <b>002</b> | <b>2002</b> | <b>266</b> | <b>8</b> |         | <b>Infraestruturas Hardware</b>        | <b>0903</b>         | <b>070107</b> | <b>167 033,00</b>      | <b>281 286,00</b>   | <b>84 000,00</b>    | <b>365 286,00</b>   |
| 12                              | 002        | 2002        | 269        |          |         | Licenciamento de Software e Manutenção |                     |               | 1 822 523,00           | 3 153 356,00        | 89 000,00           | 3 242 356,00        |
| <b>12</b>                       | <b>002</b> | <b>2002</b> | <b>269</b> | <b>9</b> |         | <b>Software/Licenciamentos</b>         | <b>0903</b>         | <b>070108</b> | <b>73 972,00</b>       | <b>652 291,00</b>   | <b>89 000,00</b>    | <b>741 291,00</b>   |
| <b>Totais da Alteração nº 9</b> |            |             |            |          |         |                                        |                     |               | <b>1 807 185,00</b>    | <b>6 827 952,84</b> | <b>2 291 874,00</b> | <b>9 119 826,84</b> |

#### ALTERAÇÃO Nº 10 DE 04/06/2019

| Obj.      | Prog.      | Projeto     |            | Ação       | Sub aç. | Designação                                                                            | Classif. Orçamental |                 | Financiamento Definido |                     |                   |                     |
|-----------|------------|-------------|------------|------------|---------|---------------------------------------------------------------------------------------|---------------------|-----------------|------------------------|---------------------|-------------------|---------------------|
|           |            | Ano         | Nº         |            |         |                                                                                       | Org.                | Económica       | Inicial                | Atual               | Modificado        | Corrigido           |
| 01        |            |             |            |            |         | EDUCAÇÃO                                                                              |                     |                 | 15 708 900,00          | 16 247 148,00       | -52 275,00        | 16 244 873,00       |
| 01        | 002        |             |            |            |         | Ensino Básico/Secundário                                                              |                     |                 | 5 878 135,00           | 7 249 323,00        | -52 275,00        | 7 197 048,00        |
| 01        | 002        | 2002        | 4          |            |         | Alargamento Rede Pública                                                              |                     |                 | 5 460 880,00           | 6 238 759,00        | -52 275,00        | 6 186 484,00        |
| <b>01</b> | <b>002</b> | <b>2002</b> | <b>4</b>   | <b>163</b> |         | <b>Reparação e Manutenção de instalações</b>                                          | <b>0802</b>         | <b>07010305</b> | <b>1 840 882,00</b>    | <b>711 257,00</b>   | <b>-51 482,00</b> | <b>659 775,00</b>   |
| <b>01</b> | <b>002</b> | <b>2002</b> | <b>4</b>   | <b>180</b> |         | <b>EB Pré-escolar, 1º Ciclo instalar EB 2+3 S. António Parede (EMP)-(Lisboa 2020)</b> | <b>0802</b>         | <b>07010305</b> | <b>1 233 706,00</b>    | <b>1 111 081,00</b> | <b>13 780,00</b>  | <b>1 124 861,00</b> |
| <b>01</b> | <b>002</b> | <b>2002</b> | <b>4</b>   | <b>188</b> |         | <b>Obras de beneficiação em escola do 1º ciclo do ensino básico</b>                   | <b>0802</b>         | <b>07010305</b> | <b>0,00</b>            | <b>2 000 000,00</b> | <b>-14 573,00</b> | <b>1 985 427,00</b> |
| 02        |            |             |            |            |         | CULTURA, DESPORTO E JUVENTUDE                                                         |                     |                 | 5 690 911,00           | 19 970 194,00       | 58 081,00         | 20 878 781,00       |
| 02        | 002        |             |            |            |         | Funcionamento                                                                         |                     |                 | 1 165 027,00           | 2 130 825,00        | -50 919,00        | 1 992 406,00        |
| 02        | 002        | 2002        | 43         |            |         | Bibliotecas                                                                           |                     |                 | 128 196,00             | 847 611,00          | -50 919,00        | 809 192,00          |
| <b>02</b> | <b>002</b> | <b>2002</b> | <b>43</b>  | <b>21</b>  |         | <b>Aquisição de Equipamento e Mobiliário</b>                                          | <b>0903</b>         | <b>070109</b>   | <b>27 327,00</b>       | <b>161 192,00</b>   | <b>-50 919,00</b> | <b>110 273,00</b>   |
| 02        | 005        |             |            |            |         | Desporto e Tempos Livres                                                              |                     |                 | 1 482 665,00           | 6 911 559,00        | 109 000,00        | 7 409 699,00        |
| 02        | 005        | 2002        | 79         |            |         | Instalações Desportivas Associativas                                                  |                     |                 | 784 198,00             | 1 909 658,00        | 5 000,00          | 1 758 658,00        |
| <b>02</b> | <b>005</b> | <b>2002</b> | <b>79</b>  | <b>130</b> |         | <b>Parede Futebol Clube no Buzano (EMP)</b>                                           | <b>0802</b>         | <b>07010406</b> | <b>459 313,00</b>      | <b>400 780,00</b>   | <b>5 000,00</b>   | <b>405 780,00</b>   |
| 02        | 005        | 2002        | 88         |            |         | Apoio Geral às Iniciativas                                                            |                     |                 | 78 742,00              | 466 242,00          | 26 000,00         | 547 242,00          |
| <b>02</b> | <b>005</b> | <b>2002</b> | <b>88</b>  | <b>5</b>   |         | <b>Aquisição Equipamento</b>                                                          | <b>0904</b>         | <b>070109</b>   | <b>1 107,00</b>        | <b>100 001,00</b>   | <b>26 000,00</b>  | <b>126 001,00</b>   |
| 02        | 005        | 2002        | 92         |            |         | Cascais Ativo                                                                         |                     |                 | 10,00                  | 493 637,00          | 78 000,00         | 571 637,00          |
| <b>02</b> | <b>005</b> | <b>2002</b> | <b>92</b>  | <b>19</b>  |         | <b>Requal. Embarcação M. "Estou para Ver" (MAR2020)</b>                               | <b>0904</b>         | <b>07010602</b> | <b>0,00</b>            | <b>493 627,00</b>   | <b>78 000,00</b>  | <b>571 627,00</b>   |
| 03        |            |             |            |            |         | AÇÃO SOCIAL                                                                           |                     |                 | 10 161 766,00          | 12 102 057,00       | 52 275,00         | 12 154 332,00       |
| 03        | 002        |             |            |            |         | População Idosa                                                                       |                     |                 | 2 949 818,00           | 3 883 547,00        | 52 275,00         | 3 935 822,00        |
| 03        | 002        | 2002        | 113        |            |         | Promoção dos Serviços de Proximidade                                                  |                     |                 | 1 005 161,00           | 1 477 790,00        | 52 275,00         | 1 530 065,00        |
| <b>03</b> | <b>002</b> | <b>2002</b> | <b>113</b> | <b>53</b>  |         | <b>Centro de dia de Matocheirinhos</b>                                                | <b>0802</b>         | <b>07010306</b> | <b>0,00</b>            | <b>1,00</b>         | <b>52 275,00</b>  | <b>52 276,00</b>    |

## Município de Cascais

### RESUMO DAS MODIFICAÇÕES AO PLANO PLURIANUAL DE INVESTIMENTOS (P.P.I.) DE 2019 ALTERAÇÃO nº 18 e REVISÃO nº 5

#### ALTERAÇÃO Nº 10 DE 04/06/2019

| Obj.                             | Prog.      | Projeto     |            | Ação       | Sub aç. | Designação                                             | Classif. Orçamental |                 | Financiamento Definido |                      |                     |                      |
|----------------------------------|------------|-------------|------------|------------|---------|--------------------------------------------------------|---------------------|-----------------|------------------------|----------------------|---------------------|----------------------|
|                                  |            | Ano         | Nº         |            |         |                                                        | Org.                | Económica       | Inicial                | Atual                | Modificado          | Corrigido            |
| 05                               |            |             |            |            |         | HABITAÇÃO E URBANISMO                                  |                     |                 | 19 236 287,00          | 35 580 251,84        | -22 847,00          | 32 557 404,84        |
| 05                               | 004        |             |            |            |         | Requalificação Urbana                                  |                     |                 | 4 952 939,00           | 11 785 446,00        | -22 847,00          | 11 762 599,00        |
| 05                               | 004        | 2002        | 185        |            |         | Ações Gerais                                           |                     |                 | 2 649 041,00           | 7 132 487,00         | 5 000,00            | 7 137 487,00         |
| <b>05</b>                        | <b>004</b> | <b>2002</b> | <b>185</b> | <b>78</b>  |         | <b>Aquisição de Estudos e Projetos</b>                 | <b>0802</b>         | <b>07010401</b> | <b>54 727,00</b>       | <b>100 914,00</b>    | <b>5 000,00</b>     | <b>105 914,00</b>    |
| 05                               | 004        | 2002        | 198        |            |         | Iluminação Pública                                     |                     |                 | 981 213,00             | 1 962 957,00         | -27 847,00          | 1 935 110,00         |
| <b>05</b>                        | <b>004</b> | <b>2002</b> | <b>198</b> | <b>148</b> |         | <b>Beneficiação da Iluminação Pública</b>              | <b>0802</b>         | <b>07010404</b> | <b>162,00</b>          | <b>350 162,00</b>    | <b>-27 847,00</b>   | <b>322 315,00</b>    |
| 09                               |            |             |            |            |         | TRANSPORTES E COMUNICAÇÕES                             |                     |                 | 7 908 359,00           | 8 200 080,00         | -10 000,00          | 8 190 080,00         |
| 09                               | 001        |             |            |            |         | Desenvolvimento Rede Viária                            |                     |                 | 2 431 796,00           | 2 579 345,00         | -10 000,00          | 2 569 345,00         |
| 09                               | 001        | 2002        | 231        |            |         | VLS - Via Longitudinal Sul                             |                     |                 | 7 970,00               | 7 970,00             | -5 000,00           | 2 970,00             |
| <b>09</b>                        | <b>001</b> | <b>2002</b> | <b>231</b> | <b>6</b>   |         | <b>VLS - Ligação à Rotunda da Variante 6-7 Rebelva</b> | <b>0802</b>         | <b>07010401</b> | <b>7 970,00</b>        | <b>7 970,00</b>      | <b>-5 000,00</b>    | <b>2 970,00</b>      |
| 09                               | 001        | 2002        | 234        |            |         | Diversas Vias Estruturantes                            |                     |                 | 2 310 437,00           | 1 616 488,00         | -5 000,00           | 1 611 488,00         |
| <b>09</b>                        | <b>001</b> | <b>2002</b> | <b>234</b> | <b>30</b>  |         | <b>Pavimentação da Avenida Marginal</b>                | <b>0802</b>         | <b>07010401</b> | <b>805 000,00</b>      | <b>683 015,00</b>    | <b>-5 000,00</b>    | <b>678 015,00</b>    |
| 12                               |            |             |            |            |         | MODERNIZAÇÃO E ESTRUTURAS                              |                     |                 | 6 571 285,00           | 16 449 358,00        | 1 265 097,00        | 17 711 595,00        |
| 12                               | 002        |             |            |            |         | Informática e Telecomunicações                         |                     |                 | 2 937 763,00           | 4 594 044,00         | 231 300,00          | 4 825 344,00         |
| 12                               | 002        | 2002        | 266        |            |         | Infraestruturas de Rede                                |                     |                 | 967 402,00             | 1 213 089,00         | 176 300,00          | 1 389 389,00         |
| <b>12</b>                        | <b>002</b> | <b>2002</b> | <b>266</b> | <b>8</b>   |         | <b>Infraestruturas Hardware</b>                        | <b>0903</b>         | <b>070107</b>   | <b>167 033,00</b>      | <b>365 286,00</b>    | <b>176 300,00</b>   | <b>541 586,00</b>    |
| 12                               | 002        | 2002        | 269        |            |         | Licenciamento de Software e Manutenção                 |                     |                 | 1 822 523,00           | 3 242 356,00         | 55 000,00           | 3 297 356,00         |
| <b>12</b>                        | <b>002</b> | <b>2002</b> | <b>269</b> | <b>9</b>   |         | <b>Software/Licenciamentos</b>                         | <b>0903</b>         | <b>070108</b>   | <b>73 972,00</b>       | <b>741 291,00</b>    | <b>55 000,00</b>    | <b>796 291,00</b>    |
| 12                               | 003        |             |            |            |         | Instalações Municipais                                 |                     |                 | 1 704 911,00           | 7 266 481,00         | 87 000,00           | 7 353 481,00         |
| 12                               | 003        | 2002        | 272        |            |         | Construção Remod. Instalações Municipais               |                     |                 | 1 704 911,00           | 7 266 481,00         | 87 000,00           | 7 353 481,00         |
| <b>12</b>                        | <b>003</b> | <b>2002</b> | <b>272</b> | <b>102</b> |         | <b>Reformulação de Edifícios Municipais</b>            | <b>0802</b>         | <b>07010301</b> | <b>714 310,00</b>      | <b>6 077 581,00</b>  | <b>87 000,00</b>    | <b>6 164 581,00</b>  |
| 12                               | 004        |             |            |            |         | Mobiliário/Equipamento Ferramentas/VIATURAS            |                     |                 | 750 217,00             | 2 229 587,00         | 946 797,00          | 3 176 384,00         |
| 12                               | 004        | 2002        | 274        |            |         | Equipamentos para Serviços                             |                     |                 | 486 261,00             | 561 861,00           | 28 977,00           | 590 838,00           |
| <b>12</b>                        | <b>004</b> | <b>2002</b> | <b>274</b> | <b>1</b>   |         | <b>Equipamento</b>                                     | <b>1001</b>         | <b>07011002</b> | <b>486 261,00</b>      | <b>561 861,00</b>    | <b>28 977,00</b>    | <b>590 838,00</b>    |
| 12                               | 004        | 2002        | 276        |            |         | Viaturas Municipais                                    |                     |                 | 56 720,00              | 1 327 065,00         | 917 820,00          | 2 244 885,00         |
| <b>12</b>                        | <b>004</b> | <b>2002</b> | <b>276</b> | <b>1</b>   |         | <b>Aquisição de Viaturas Municipais</b>                | <b>0802</b>         | <b>07010602</b> | <b>10,00</b>           | <b>873 205,00</b>    | <b>917 820,00</b>   | <b>1 791 025,00</b>  |
| <b>Totais da Alteração nº 10</b> |            |             |            |            |         |                                                        |                     |                 | <b>5 871 780,00</b>    | <b>14 739 224,00</b> | <b>1 290 331,00</b> | <b>16 029 555,00</b> |

# Município de Cascais

## RESUMO DAS MODIFICAÇÕES AO PLANO PLURIANUAL DE INVESTIMENTOS (P.P.I.) DE 2019 ALTERAÇÃO nº 18 e REVISÃO nº 5

### ALTERAÇÃO Nº 11 DE 15/07/2019

| Obj.      | Prog.      | Projeto     |            | Ação       | Sub<br>aç. | Designação                                                            | Classif. Orçamental |                 | Financiamento Definido |                   |                    |                   |
|-----------|------------|-------------|------------|------------|------------|-----------------------------------------------------------------------|---------------------|-----------------|------------------------|-------------------|--------------------|-------------------|
|           |            | Ano         | Nº         |            |            |                                                                       | Org.                | Económica       | Inicial                | Atual             | Modificado         | Corrigido         |
| 01        |            |             |            |            |            | EDUCAÇÃO                                                              |                     |                 | 15 708 900,00          | 16 244 873,00     | 104 555,00         | 18 538 816,00     |
| 01        | 002        |             |            |            |            | Ensino Básico/Secundário                                              |                     |                 | 5 878 135,00           | 7 197 048,00      | 104 555,00         | 7 321 038,00      |
| 01        | 002        | 2002        | 4          |            |            | Alargamento Rede Pública                                              |                     |                 | 5 460 880,00           | 6 186 484,00      | 163 145,00         | 6 349 629,00      |
| <b>01</b> | <b>002</b> | <b>2002</b> | <b>4</b>   | <b>174</b> |            | <b>Manutenção de Instalações Elétricas em Escolas</b>                 | <b>0802</b>         | <b>07010305</b> | <b>158 146,00</b>      | <b>1,00</b>       | <b>158 990,00</b>  | <b>158 991,00</b> |
| <b>01</b> | <b>002</b> | <b>2002</b> | <b>4</b>   | <b>186</b> |            | <b>EB 1 Sassoeiros 2 (Arneiro)</b>                                    | <b>0802</b>         | <b>07010305</b> | <b>0,00</b>            | <b>1,00</b>       | <b>4 155,00</b>    | <b>4 156,00</b>   |
| 01        | 002        | 2002        | 5          |            |            | Equipamento Escolar                                                   |                     |                 | 417 255,00             | 1 010 564,00      | -58 590,00         | 971 409,00        |
| <b>01</b> | <b>002</b> | <b>2002</b> | <b>5</b>   | <b>1</b>   |            | <b>Aquisição de Equipamento Básico</b>                                | <b>0702</b>         | <b>07011002</b> | <b>201 806,00</b>      | <b>311 245,00</b> | <b>6 880,00</b>    | <b>318 125,00</b> |
| <b>01</b> | <b>002</b> | <b>2002</b> | <b>5</b>   | <b>5</b>   |            | <b>Aquisição Equipamentos Exteriores</b>                              | <b>0702</b>         | <b>07011002</b> | <b>6 765,00</b>        | <b>22 968,00</b>  | <b>-1 765,00</b>   | <b>21 203,00</b>  |
| <b>01</b> | <b>002</b> | <b>2002</b> | <b>5</b>   | <b>6</b>   |            | <b>Aquisição de Equipamento para Cozinhas</b>                         | <b>0702</b>         | <b>070109</b>   | <b>11 685,00</b>       | <b>144 352,00</b> | <b>5 000,00</b>    | <b>149 352,00</b> |
| <b>01</b> | <b>002</b> | <b>2002</b> | <b>5</b>   | <b>10</b>  |            | <b>Aquisição Equipamento Informático</b>                              | <b>0702</b>         | <b>070107</b>   | <b>0,00</b>            | <b>225 000,00</b> | <b>-68 705,00</b>  | <b>156 295,00</b> |
| 02        |            |             |            |            |            | CULTURA, DESPORTO E JUVENTUDE                                         |                     |                 | 5 690 911,00           | 20 878 781,00     | 127 575,00         | 23 792 214,00     |
| 02        | 001        |             |            |            |            | Equipamentos                                                          |                     |                 | 146 805,00             | 3 911 584,00      | 40 000,00          | 3 875 824,00      |
| 02        | 001        | 2002        | 35         |            |            | Outros Equipamentos                                                   |                     |                 | 67 328,00              | 3 718 132,00      | -10 000,00         | 3 682 880,00      |
| <b>02</b> | <b>001</b> | <b>2002</b> | <b>35</b>  | <b>89</b>  |            | <b>Casa Artes e Ofícios Carlos Martinho</b>                           | <b>0802</b>         | <b>07010307</b> | <b>0,00</b>            | <b>10 000,00</b>  | <b>-10 000,00</b>  | <b>0,00</b>       |
| 02        | 001        | 2005        | 1          |            |            | Auditórios e Teatros Municipais                                       |                     |                 | 79 477,00              | 193 452,00        | 50 000,00          | 192 944,00        |
| <b>02</b> | <b>001</b> | <b>2005</b> | <b>1</b>   | <b>13</b>  |            | <b>Aquisição Equipamentos</b>                                         | <b>0903</b>         | <b>07011002</b> | <b>38 702,00</b>       | <b>72 929,00</b>  | <b>50 000,00</b>   | <b>122 929,00</b> |
| 02        | 002        |             |            |            |            | Funcionamento                                                         |                     |                 | 1 165 027,00           | 1 992 406,00      | 46 687,00          | 2 174 600,00      |
| 02        | 002        | 2002        | 43         |            |            | Bibliotecas                                                           |                     |                 | 128 196,00             | 809 192,00        | 46 687,00          | 1 038 669,00      |
| <b>02</b> | <b>002</b> | <b>2002</b> | <b>43</b>  | <b>21</b>  |            | <b>Aquisição de Equipamento e Mobiliário</b>                          | <b>0903</b>         | <b>070109</b>   | <b>27 327,00</b>       | <b>110 273,00</b> | <b>46 687,00</b>   | <b>156 960,00</b> |
| 02        | 005        |             |            |            |            | Desporto e Tempos Livres                                              |                     |                 | 1 482 665,00           | 7 409 699,00      | 39 888,00          | 9 391 297,00      |
| 02        | 005        | 2002        | 78         |            |            | Instalações Desportivas                                               |                     |                 | 0,00                   | 100 710,00        | -100 700,00        | 10,00             |
| <b>02</b> | <b>005</b> | <b>2002</b> | <b>78</b>  | <b>110</b> |            | <b>Pavilhão da Escola Santo António da Parede</b>                     | <b>0802</b>         | <b>07010302</b> | <b>0,00</b>            | <b>100 700,00</b> | <b>-100 700,00</b> | <b>0,00</b>       |
| 02        | 005        | 2002        | 79         |            |            | Instalações Desportivas Associativas                                  |                     |                 | 784 198,00             | 1 758 658,00      | 9 000,00           | 2 267 658,00      |
| <b>02</b> | <b>005</b> | <b>2002</b> | <b>79</b>  | <b>130</b> |            | <b>Parede Futebol Clube no Buzano (EMP)</b>                           | <b>0802</b>         | <b>07010406</b> | <b>459 313,00</b>      | <b>405 780,00</b> | <b>9 000,00</b>    | <b>414 780,00</b> |
| 02        | 005        | 2002        | 88         |            |            | Apoio Geral às Iniciativas                                            |                     |                 | 78 742,00              | 547 242,00        | 131 588,00         | 910 575,00        |
| <b>02</b> | <b>005</b> | <b>2002</b> | <b>88</b>  | <b>5</b>   |            | <b>Aquisição Equipamento</b>                                          | <b>0904</b>         | <b>070109</b>   | <b>1 107,00</b>        | <b>126 001,00</b> | <b>131 588,00</b>  | <b>257 589,00</b> |
| 02        | 006        |             |            |            |            | Juventude                                                             |                     |                 | 1 300 622,00           | 3 612 851,00      | 1 000,00           | 3 623 469,00      |
| 02        | 006        | 2002        | 102        |            |            | Animação Cultural, Desporto e Lazer                                   |                     |                 | 247 407,00             | 1 253 277,00      | 1 000,00           | 1 259 826,00      |
| <b>02</b> | <b>006</b> | <b>2002</b> | <b>102</b> | <b>144</b> |            | <b>Aquisição de equipamento informático (emPOWERING the informal)</b> | <b>0904</b>         | <b>070107</b>   | <b>0,00</b>            | <b>0,00</b>       | <b>1 000,00</b>    | <b>1 000,00</b>   |
| 05        |            |             |            |            |            | HABITAÇÃO E URBANISMO                                                 |                     |                 | 19 236 287,00          | 32 557 404,84     | -819 995,00        | 27 258 077,84     |

# Município de Cascais

## RESUMO DAS MODIFICAÇÕES AO PLANO PLURIANUAL DE INVESTIMENTOS (P.P.I.) DE 2019 ALTERAÇÃO nº 18 e REVISÃO nº 5

### ALTERAÇÃO Nº 11 DE 15/07/2019

| Obj.      | Prog.      | Projeto     |            | Ação       | Sub<br>aç. | Designação                                                                       | Classif. Orçamental |                 | Financiamento Definido |                     |                    |                     |
|-----------|------------|-------------|------------|------------|------------|----------------------------------------------------------------------------------|---------------------|-----------------|------------------------|---------------------|--------------------|---------------------|
|           |            | Ano         | Nº         |            |            |                                                                                  | Org.                | Económica       | Inicial                | Atual               | Modificado         | Corrigido           |
| 05        | 004        |             |            |            |            | Requalificação Urbana                                                            |                     |                 | 4 952 939,00           | 11 762 599,00       | -819 995,00        | 10 862 604,00       |
| 05        | 004        | 2002        | 185        |            |            | Ações Gerais                                                                     |                     |                 | 2 649 041,00           | 7 137 487,00        | -285 097,00        | 6 772 390,00        |
| <b>05</b> | <b>004</b> | <b>2002</b> | <b>185</b> | <b>77</b>  |            | <b>Obras Diversas</b>                                                            | <b>0802</b>         | <b>07010401</b> | <b>2 061 901,00</b>    | <b>4 548 960,00</b> | <b>0,00</b>        | <b>4 548 960,00</b> |
| <b>05</b> | <b>004</b> | <b>2002</b> | <b>185</b> | <b>78</b>  |            | <b>Aquisição de Estudos e Projetos</b>                                           | <b>0802</b>         | <b>07010401</b> | <b>54 727,00</b>       | <b>105 914,00</b>   | <b>23 985,00</b>   | <b>129 899,00</b>   |
| <b>05</b> | <b>004</b> | <b>2002</b> | <b>185</b> | <b>122</b> |            | <b>Requalificação do Espaço Exterior Envolvente ao Campo de Futebol de Tires</b> | <b>0802</b>         | <b>07010401</b> | <b>0,00</b>            | <b>220 000,00</b>   | <b>-220 000,00</b> | <b>0,00</b>         |
| <b>05</b> | <b>004</b> | <b>2002</b> | <b>185</b> | <b>125</b> |            | <b>Aquisição de estudos e projetos</b>                                           | <b>0901</b>         | <b>07010401</b> | <b>345 461,00</b>      | <b>1 691 523,00</b> | <b>60 918,00</b>   | <b>1 752 441,00</b> |
| <b>05</b> | <b>004</b> | <b>2002</b> | <b>185</b> | <b>128</b> |            | <b>Pontão Junto à Ponte de Stª Marta</b>                                         | <b>0802</b>         | <b>07010401</b> | <b>0,00</b>            | <b>100 000,00</b>   | <b>-100 000,00</b> | <b>0,00</b>         |
| <b>05</b> | <b>004</b> | <b>2002</b> | <b>185</b> | <b>133</b> |            | <b>Elaboração de estudos e projetos para ARUS</b>                                | <b>0901</b>         | <b>07010401</b> | <b>0,00</b>            | <b>40 000,00</b>    | <b>-40 000,00</b>  | <b>0,00</b>         |
| <b>05</b> | <b>004</b> | <b>2002</b> | <b>185</b> | <b>136</b> |            | <b>Projetos de execução relativos à requalificação de percursos pedonais</b>     | <b>0901</b>         | <b>07010401</b> | <b>0,00</b>            | <b>10 000,00</b>    | <b>-10 000,00</b>  | <b>0,00</b>         |
| 05        | 004        | 2002        | 197        |            |            | Melhoramentos Freguesia S.D. Rana                                                |                     |                 | 327 643,00             | 521 049,00          | -61 652,00         | 459 397,00          |
| <b>05</b> | <b>004</b> | <b>2002</b> | <b>197</b> | <b>14</b>  |            | <b>Empreitada de execução de vedações 2019</b>                                   | <b>0802</b>         | <b>07010401</b> | <b>0,00</b>            | <b>61 652,00</b>    | <b>-61 652,00</b>  | <b>0,00</b>         |
| 05        | 004        | 2002        | 198        |            |            | Iluminação Pública                                                               |                     |                 | 981 213,00             | 1 935 110,00        | -473 256,00        | 1 461 854,00        |
| <b>05</b> | <b>004</b> | <b>2002</b> | <b>198</b> | <b>148</b> |            | <b>Beneficiação da Iluminação Pública</b>                                        | <b>0802</b>         | <b>07010404</b> | <b>162,00</b>          | <b>322 315,00</b>   | <b>-154 495,00</b> | <b>167 820,00</b>   |
| <b>05</b> | <b>004</b> | <b>2002</b> | <b>198</b> | <b>173</b> |            | <b>Beneficiação e Manutenção de Infraestruturas Elétricas</b>                    | <b>0802</b>         | <b>07010404</b> | <b>314 689,00</b>      | <b>946 433,00</b>   | <b>-318 761,00</b> | <b>627 672,00</b>   |
| 05        | 004        | 2016        | 9          |            |            | Plano Ação de Regeneração Urbana (Lisboa2020 - PEDU)                             |                     |                 | 995 042,00             | 2 168 952,00        | 10,00              | 2 168 962,00        |
| <b>05</b> | <b>004</b> | <b>2016</b> | <b>9</b>   | <b>3</b>   |            | <b>Empreitada Obras de Reabilitação em Espaço Público - Cascais</b>              | <b>0901</b>         | <b>07010401</b> | <b>165 310,00</b>      | <b>524 851,00</b>   | <b>10,00</b>       | <b>524 861,00</b>   |
| 06        |            |             |            |            |            | SANEAMENTO E SALUBRIDADE                                                         |                     |                 | 6 695 701,00           | 9 245 265,00        | -321 733,00        | 8 787 635,00        |
| 06        | 002        |             |            |            |            | Remoção/Tratamento Final de Resíduos Sólidos e Água                              |                     |                 | 6 644 718,00           | 9 019 907,00        | -336 657,00        | 8 576 250,00        |
| 06        | 002        | 2002        | 204        |            |            | Tratamento                                                                       |                     |                 | 6 644 718,00           | 9 019 907,00        | -336 657,00        | 8 576 250,00        |
| <b>06</b> | <b>002</b> | <b>2002</b> | <b>204</b> | <b>11</b>  |            | <b>Ilhas ecológicas</b>                                                          | <b>0802</b>         | <b>07011001</b> | <b>0,00</b>            | <b>336 667,00</b>   | <b>-336 657,00</b> | <b>10,00</b>        |
| 06        | 003        |             |            |            |            | Higiene Pública                                                                  |                     |                 | 50 983,00              | 175 358,00          | 14 924,00          | 191 385,00          |
| 06        | 003        | 2002        | 207        |            |            | Sanidade Pecuária                                                                |                     |                 | 50 983,00              | 175 358,00          | 14 924,00          | 191 385,00          |
| <b>06</b> | <b>003</b> | <b>2002</b> | <b>207</b> | <b>19</b>  |            | <b>Aquisição de Equipamento</b>                                                  | <b>0800</b>         | <b>07011002</b> | <b>0,00</b>            | <b>11 138,00</b>    | <b>14 924,00</b>   | <b>26 062,00</b>    |
| 07        |            |             |            |            |            | PROTEÇÃO CIVIL E POLICIA MUNICIPAL                                               |                     |                 | 1 827 084,00           | 2 530 616,00        | -36 374,00         | 2 447 113,00        |
| 07        | 001        |             |            |            |            | Proteção Civil                                                                   |                     |                 | 1 763 544,00           | 2 319 347,00        | -36 374,00         | 2 235 844,00        |
| 07        | 001        | 2002        | 215        |            |            | Proteção Civil                                                                   |                     |                 | 31 409,00              | 209 692,00          | -5 010,00          | 160 687,00          |
| <b>07</b> | <b>001</b> | <b>2002</b> | <b>215</b> | <b>24</b>  |            | <b>Escola de Proteção Civil / Obras</b>                                          | <b>1300</b>         | <b>07010307</b> | <b>10,00</b>           | <b>15 010,00</b>    | <b>-5 010,00</b>   | <b>10 000,00</b>    |
| 07        | 001        | 2005        | 4          |            |            | Gabinete Técnico Florestal (Municipal)                                           |                     |                 | 245 331,00             | 553 151,00          | -31 364,00         | 508 144,00          |
| <b>07</b> | <b>001</b> | <b>2005</b> | <b>4</b>   | <b>2</b>   |            | <b>Aquisição Equipamento</b>                                                     | <b>1300</b>         | <b>07011002</b> | <b>17 006,00</b>       | <b>265 593,00</b>   | <b>-31 364,00</b>  | <b>234 229,00</b>   |



# Município de Cascais

## RESUMO DAS MODIFICAÇÕES AO PLANO PLURIANUAL DE INVESTIMENTOS (P.P.I.) DE 2019 ALTERAÇÃO nº 18 e REVISÃO nº 5

### ALTERAÇÃO Nº 11 DE 15/07/2019

| Obj.      | Prog.      | Projeto     |            | Ação       | Sub<br>aç. | Designação                                                                    | Classif. Orçamental |                 | Financiamento Definido |                     |                    |                     |
|-----------|------------|-------------|------------|------------|------------|-------------------------------------------------------------------------------|---------------------|-----------------|------------------------|---------------------|--------------------|---------------------|
|           |            | Ano         | Nº         |            |            |                                                                               | Org.                | Económica       | Inicial                | Atual               | Modificado         | Corrigido           |
| 08        |            |             |            |            |            | DESENVOLVIMENTO ECONÓMICO/ABAST.PÚBLICO                                       |                     |                 | 311 815,00             | 1 501 009,00        | -300 000,00        | 1 053 924,00        |
| 08        | 004        |             |            |            |            | Promoção Qualidade Atividades Económicas                                      |                     |                 | 23 171,00              | 586 276,00          | -300 000,00        | 211 276,00          |
| 08        | 004        | 2002        | 226        |            |            | Apoio Qualidade Atividades Económicas                                         |                     |                 | 20 015,00              | 586 119,00          | -300 000,00        | 211 119,00          |
| <b>08</b> | <b>004</b> | <b>2002</b> | <b>226</b> | <b>34</b>  |            | <b>Empreitada Lota Cascais</b>                                                | <b>0801</b>         | <b>07010401</b> | <b>0,00</b>            | <b>300 000,00</b>   | <b>-300 000,00</b> | <b>0,00</b>         |
| 09        |            |             |            |            |            | TRANSPORTES E COMUNICAÇÕES                                                    |                     |                 | 7 908 359,00           | 8 190 080,00        | -997 688,00        | 7 183 179,00        |
| 09        | 001        |             |            |            |            | Desenvolvimento Rede Viária                                                   |                     |                 | 2 431 796,00           | 2 569 345,00        | -691 185,00        | 1 878 160,00        |
| 09        | 001        | 2002        | 230        |            |            | VLN - Via Longitudinal Norte (Estr. Regional)                                 |                     |                 | 0,00                   | 100 000,00          | -100 000,00        | 0,00                |
| <b>09</b> | <b>001</b> | <b>2002</b> | <b>230</b> | <b>4</b>   |            | <b>VLN - Troço EN 6 8 (Quinta do Patino - Nó das Fisgas) - Empreitada</b>     | <b>0802</b>         | <b>07010401</b> | <b>0,00</b>            | <b>100 000,00</b>   | <b>-100 000,00</b> | <b>0,00</b>         |
| 09        | 001        | 2002        | 235        |            |            | Diversos Projetos                                                             |                     |                 | 113 369,00             | 854 867,00          | -591 185,00        | 263 682,00          |
| <b>09</b> | <b>001</b> | <b>2002</b> | <b>235</b> | <b>157</b> |            | <b>Requalificação de espaços urbanos</b>                                      | <b>0802</b>         | <b>07010401</b> | <b>0,00</b>            | <b>750 000,00</b>   | <b>-591 185,00</b> | <b>158 815,00</b>   |
| 09        | 002        |             |            |            |            | Manutenção Rede Viária                                                        |                     |                 | 5 476 563,00           | 5 620 735,00        | -306 503,00        | 5 305 019,00        |
| 09        | 002        | 2002        | 236        |            |            | Manutenção                                                                    |                     |                 | 4 812 263,00           | 4 608 371,00        | -106 503,00        | 4 501 868,00        |
| <b>09</b> | <b>002</b> | <b>2002</b> | <b>236</b> | <b>279</b> |            | <b>Constr. Manut.Rede Drenagem Pluvial Freg.Cascais Estoril e Alcabideche</b> | <b>0802</b>         | <b>07010401</b> | <b>0,00</b>            | <b>157 513,00</b>   | <b>-157 513,00</b> | <b>0,00</b>         |
| <b>09</b> | <b>002</b> | <b>2002</b> | <b>236</b> | <b>291</b> |            | <b>Reparação de Pavimentos</b>                                                | <b>0802</b>         | <b>07010401</b> | <b>0,00</b>            | <b>10 000,00</b>    | <b>-10 000,00</b>  | <b>0,00</b>         |
| <b>09</b> | <b>002</b> | <b>2002</b> | <b>236</b> | <b>292</b> |            | <b>Manutenção de Pavimentos</b>                                               | <b>0802</b>         | <b>07010401</b> | <b>1 200 000,00</b>    | <b>1 200 000,00</b> | <b>61 000,00</b>   | <b>1 261 000,00</b> |
| <b>09</b> | <b>002</b> | <b>2002</b> | <b>236</b> | <b>303</b> |            | <b>Requalificação do Paredão</b>                                              | <b>0802</b>         | <b>07010401</b> | <b>0,00</b>            | <b>0,00</b>         | <b>10,00</b>       | <b>10,00</b>        |
| 09        | 002        | 2002        | 237        |            |            | Trânsito e Parqueamentos                                                      |                     |                 | 664 300,00             | 1 012 364,00        | -200 000,00        | 803 151,00          |
| <b>09</b> | <b>002</b> | <b>2002</b> | <b>237</b> | <b>9</b>   |            | <b>Aquisição de Sinalização</b>                                               | <b>0802</b>         | <b>07010409</b> | <b>60 474,00</b>       | <b>76 194,00</b>    | <b>50 000,00</b>   | <b>126 194,00</b>   |
| <b>09</b> | <b>002</b> | <b>2002</b> | <b>237</b> | <b>43</b>  |            | <b>Parque Estacionamento de Matarraque</b>                                    | <b>0802</b>         | <b>07010413</b> | <b>0,00</b>            | <b>250 000,00</b>   | <b>-250 000,00</b> | <b>0,00</b>         |
| 10        |            |             |            |            |            | MEIO AMBIENTE                                                                 |                     |                 | 3 568 435,00           | 7 532 435,00        | 494 732,00         | 8 720 779,00        |
| 10        | 001        |             |            |            |            | Proteção Recursos Naturais/Qualidade Ambiental                                |                     |                 | 342 106,00             | 2 418 358,00        | 90 000,00          | 2 705 297,00        |
| 10        | 001        | 2002        | 240        |            |            | Promoção Qualidade Ambiente                                                   |                     |                 | 309 574,00             | 2 349 246,00        | 90 000,00          | 2 636 576,00        |
| <b>10</b> | <b>001</b> | <b>2002</b> | <b>240</b> | <b>144</b> |            | <b>Empreitada de requalificação Ribeira de Sassoeiros</b>                     | <b>0905</b>         | <b>07010413</b> | <b>0,00</b>            | <b>91 100,00</b>    | <b>90 000,00</b>   | <b>181 100,00</b>   |
| 10        | 002        |             |            |            |            | Espaços e Zonas Verdes                                                        |                     |                 | 1 401 101,00           | 3 391 452,00        | 204 732,00         | 4 086 757,00        |
| 10        | 002        | 2002        | 241        |            |            | Conservação/Recup.Espaços Verdes                                              |                     |                 | 149 156,00             | 1 032 610,00        | 162 004,00         | 1 234 614,00        |
| <b>10</b> | <b>002</b> | <b>2002</b> | <b>241</b> | <b>65</b>  |            | <b>Espaços Verdes - Construção</b>                                            | <b>0905</b>         | <b>07010405</b> | <b>0,00</b>            | <b>596 391,00</b>   | <b>0,00</b>        | <b>596 391,00</b>   |
| <b>10</b> | <b>002</b> | <b>2002</b> | <b>241</b> | <b>87</b>  |            | <b>Espaços Verdes - Projetos</b>                                              | <b>0905</b>         | <b>07010405</b> | <b>0,00</b>            | <b>0,00</b>         | <b>70 000,00</b>   | <b>70 000,00</b>    |
| <b>10</b> | <b>002</b> | <b>2002</b> | <b>241</b> | <b>107</b> |            | <b>Parque Urbano da Quinta da Carreira</b>                                    | <b>0905</b>         | <b>07010405</b> | <b>0,00</b>            | <b>100 000,00</b>   | <b>92 004,00</b>   | <b>192 004,00</b>   |
| 10        | 002        | 2002        | 242        |            |            | Manutenção Espaços Verdes                                                     |                     |                 | 519 530,00             | 1 667 823,00        | 42 728,00          | 2 161 124,00        |
| <b>10</b> | <b>002</b> | <b>2002</b> | <b>242</b> | <b>37</b>  |            | <b>Aquisição de Máquinas para Espaços Verdes</b>                              | <b>0905</b>         | <b>07011002</b> | <b>0,00</b>            | <b>20 000,00</b>    | <b>10 000,00</b>   | <b>30 000,00</b>    |

## Município de Cascais

### RESUMO DAS MODIFICAÇÕES AO PLANO PLURIANUAL DE INVESTIMENTOS (P.P.I.) DE 2019 ALTERAÇÃO nº 18 e REVISÃO nº 5

#### ALTERAÇÃO Nº 11 DE 15/07/2019

| Obj.                             | Prog. | Projeto |     | Ação | Sub aç. | Designação                                             | Classif. Orçamental |                 | Financiamento Definido |                      |                    |                      |
|----------------------------------|-------|---------|-----|------|---------|--------------------------------------------------------|---------------------|-----------------|------------------------|----------------------|--------------------|----------------------|
|                                  |       | Ano     | Nº  |      |         |                                                        | Org.                | Económica       | Inicial                | Atual                | Modificado         | Corrigido            |
| 10                               | 002   | 2002    | 242 | 40   |         | <b>Aquisição de Mobiliário Urbano</b>                  | <b>0905</b>         | <b>070109</b>   | <b>12 516,00</b>       | <b>308 872,00</b>    | <b>32 728,00</b>   | <b>341 600,00</b>    |
| 10                               | 005   |         |     |      |         | Desenvolvimento Sustentável                            |                     |                 | 80 000,00              | 286 200,00           | 200 000,00         | 492 300,00           |
| 10                               | 005   | 2018    | 9   |      |         | Desenvolvimento Sustentável                            |                     |                 | 80 000,00              | 286 200,00           | 200 000,00         | 492 300,00           |
| 10                               | 005   | 2018    | 9   | 2    |         | <b>Equipamento</b>                                     | <b>0905</b>         | <b>07011002</b> | <b>0,00</b>            | <b>200 000,00</b>    | <b>200 000,00</b>  | <b>400 000,00</b>    |
| 11                               |       |         |     |      |         | ATIVIDADES DE ÂMBITO GERAL                             |                     |                 | 46 466 441,00          | 59 131 126,00        | 272 925,00         | 58 406 667,00        |
| 11                               | 004   |         |     |      |         | Participação do Município em Associações, Empresas     |                     |                 | 41 961 176,00          | 50 579 851,00        | 272 925,00         | 48 375 646,00        |
| 11                               | 004   | 2002    | 259 |      |         | Participação do Município em Associações e Empresas    |                     |                 | 41 961 176,00          | 50 579 851,00        | 272 925,00         | 48 375 646,00        |
| 11                               | 004   | 2002    | 259 | 41   |         | <b>Orçamento Participativo</b>                         | <b>1000</b>         | <b>07010413</b> | <b>311 920,00</b>      | <b>1 769 261,00</b>  | <b>272 925,00</b>  | <b>2 042 186,00</b>  |
| 12                               |       |         |     |      |         | MODERNIZAÇÃO E ESTRUTURAS                              |                     |                 | 6 571 285,00           | 17 711 595,00        | 709 334,00         | 19 345 833,00        |
| 12                               | 001   |         |     |      |         | Recursos Humanos e Modernização Administrativa         |                     |                 | 1 178 394,00           | 2 356 386,00         | 1 418,00           | 2 888 084,00         |
| 12                               | 001   | 2002    | 264 |      |         | Saúde, Higiene e Segurança                             |                     |                 | 248 099,00             | 1 338 419,00         | 1 418,00           | 1 467 020,00         |
| 12                               | 001   | 2002    | 264 | 6    |         | <b>Equipamentos de Higiene e Segurança/Sinalização</b> | <b>1003</b>         | <b>070109</b>   | <b>1 000,00</b>        | <b>8 000,00</b>      | <b>2 000,00</b>    | <b>10 000,00</b>     |
| 12                               | 001   | 2002    | 264 | 7    |         | <b>Extintores</b>                                      | <b>1003</b>         | <b>070109</b>   | <b>582,00</b>          | <b>10 582,00</b>     | <b>-582,00</b>     | <b>10 000,00</b>     |
| 12                               | 002   |         |     |      |         | Informática e Telecomunicações                         |                     |                 | 2 937 763,00           | 4 825 344,00         | 358 437,00         | 5 578 405,00         |
| 12                               | 002   | 2002    | 266 |      |         | Infraestruturas de Rede                                |                     |                 | 967 402,00             | 1 389 389,00         | 172 831,00         | 1 562 220,00         |
| 12                               | 002   | 2002    | 266 | 7    |         | <b>Software</b>                                        | <b>0903</b>         | <b>070108</b>   | <b>800 359,00</b>      | <b>847 793,00</b>    | <b>8 133,00</b>    | <b>855 926,00</b>    |
| 12                               | 002   | 2002    | 266 | 8    |         | <b>Infraestruturas Hardware</b>                        | <b>0903</b>         | <b>070107</b>   | <b>167 033,00</b>      | <b>541 586,00</b>    | <b>164 698,00</b>  | <b>706 284,00</b>    |
| 12                               | 002   | 2002    | 269 |      |         | Licenciamento de Software e Manutenção                 |                     |                 | 1 822 523,00           | 3 297 356,00         | 185 606,00         | 3 877 586,00         |
| 12                               | 002   | 2002    | 269 | 9    |         | <b>Software/Licenciamentos</b>                         | <b>0903</b>         | <b>070108</b>   | <b>73 972,00</b>       | <b>796 291,00</b>    | <b>185 606,00</b>  | <b>981 897,00</b>    |
| 12                               | 004   |         |     |      |         | Mobiliário/Equipamento Ferramentas/Viaturas            |                     |                 | 750 217,00             | 3 176 384,00         | 349 479,00         | 3 525 863,00         |
| 12                               | 004   | 2002    | 273 |      |         | Mobiliário                                             |                     |                 | 188 389,00             | 291 814,00           | 70 000,00          | 361 814,00           |
| 12                               | 004   | 2002    | 273 | 1    |         | <b>Equipamento e Mobiliário</b>                        | <b>1001</b>         | <b>070109</b>   | <b>114 509,00</b>      | <b>203 174,00</b>    | <b>70 000,00</b>   | <b>273 174,00</b>    |
| 12                               | 004   | 2002    | 274 |      |         | Equipamentos para Serviços                             |                     |                 | 486 261,00             | 590 838,00           | 273 000,00         | 863 838,00           |
| 12                               | 004   | 2002    | 274 | 1    |         | <b>Equipamento</b>                                     | <b>1001</b>         | <b>07011002</b> | <b>486 261,00</b>      | <b>590 838,00</b>    | <b>273 000,00</b>  | <b>863 838,00</b>    |
| 12                               | 004   | 2002    | 276 |      |         | Viaturas Municipais                                    |                     |                 | 56 720,00              | 2 244 885,00         | 6 479,00           | 2 251 364,00         |
| 12                               | 004   | 2002    | 276 | 1    |         | <b>Aquisição de Viaturas Municipais</b>                | <b>0802</b>         | <b>07010602</b> | <b>10,00</b>           | <b>1 791 025,00</b>  | <b>6 479,00</b>    | <b>1 797 504,00</b>  |
| <b>Totais da Alteração nº 11</b> |       |         |     |      |         |                                                        |                     |                 | <b>7 092 753,00</b>    | <b>21 447 926,00</b> | <b>-766 669,00</b> | <b>20 681 257,00</b> |

## Município de Cascais

### RESUMO DAS MODIFICAÇÕES AO PLANO PLURIANUAL DE INVESTIMENTOS (P.P.I.) DE 2019 ALTERAÇÃO nº 18 e REVISÃO nº 5

#### REVISÃO Nº 3 DE 22/07/2019

| Obj.                          | Prog.      | Projeto     |            | Ação       | Sub<br>aç. | Designação                                             | Classif. Orçamental |                 | Financiamento Definido |                      |                     |                      |
|-------------------------------|------------|-------------|------------|------------|------------|--------------------------------------------------------|---------------------|-----------------|------------------------|----------------------|---------------------|----------------------|
|                               |            | Ano         | Nº         |            |            |                                                        | Org.                | Económica       | Inicial                | Atual                | Modificado          | Corrigido            |
| 05                            |            |             |            |            |            | HABITAÇÃO E URBANISMO                                  |                     |                 | 19 236 287,00          | 27 258 077,84        | 2 066 478,00        | 29 812 555,84        |
| 05                            | 004        |             |            |            |            | Requalificação Urbana                                  |                     |                 | 4 952 939,00           | 10 862 604,00        | 350 000,00          | 11 212 604,00        |
| 05                            | 004        | 2002        | 185        |            |            | Ações Gerais                                           |                     |                 | 2 649 041,00           | 6 772 390,00         | 350 000,00          | 7 122 390,00         |
| <b>05</b>                     | <b>004</b> | <b>2002</b> | <b>185</b> | <b>77</b>  |            | <b>Obras Diversas</b>                                  | <b>0802</b>         | <b>07010401</b> | <b>2 061 901,00</b>    | <b>4 548 960,00</b>  | <b>350 000,00</b>   | <b>4 898 960,00</b>  |
| 05                            | 008        |             |            |            |            | Assuntos Patrimoniais                                  |                     |                 | 7 169 580,00           | 15 043 488,84        | 1 716 478,00        | 16 759 966,84        |
| 05                            | 008        | 2002        | 201        |            |            | Aquisição de Terrenos e Imóveis                        |                     |                 | 7 169 580,00           | 15 043 488,84        | 1 716 478,00        | 16 759 966,84        |
| <b>05</b>                     | <b>008</b> | <b>2002</b> | <b>201</b> | <b>1</b>   |            | <b>Aquisição de Terrenos</b>                           | <b>1001</b>         | <b>070101</b>   | <b>1 308 407,00</b>    | <b>5 647 030,84</b>  | <b>-247 000,00</b>  | <b>5 400 030,84</b>  |
| <b>05</b>                     | <b>008</b> | <b>2002</b> | <b>201</b> | <b>6</b>   |            | <b>Aquisição de Imóveis</b>                            | <b>1001</b>         | <b>07010307</b> | <b>4 073 894,00</b>    | <b>4 973 894,00</b>  | <b>1 963 478,00</b> | <b>6 937 372,00</b>  |
| 06                            |            |             |            |            |            | SANEAMENTO E SALUBRIDADE                               |                     |                 | 6 695 701,00           | 8 787 635,00         | 0,00                | 8 787 635,00         |
| 06                            | 002        |             |            |            |            | Remoção/Tratamento Final de Resíduos Sólidos e Água    |                     |                 | 6 644 718,00           | 8 576 250,00         | 0,00                | 8 576 250,00         |
| 06                            | 002        | 2002        | 204        |            |            | Tratamento                                             |                     |                 | 6 644 718,00           | 8 576 250,00         | 0,00                | 8 576 250,00         |
| <b>06</b>                     | <b>002</b> | <b>2002</b> | <b>204</b> | <b>11</b>  |            | <b>Ilhas ecológicas</b>                                | <b>0802</b>         | <b>07011001</b> | <b>0,00</b>            | <b>10,00</b>         | <b>0,00</b>         | <b>10,00</b>         |
| 09                            |            |             |            |            |            | TRANSPORTES E COMUNICAÇÕES                             |                     |                 | 7 908 359,00           | 7 183 179,00         | 100 000,00          | 7 283 179,00         |
| 09                            | 001        |             |            |            |            | Desenvolvimento Rede Viária                            |                     |                 | 2 431 796,00           | 1 878 160,00         | 0,00                | 1 878 160,00         |
| 09                            | 001        | 2002        | 235        |            |            | Diversos Projetos                                      |                     |                 | 113 369,00             | 263 682,00           | 0,00                | 263 682,00           |
| <b>09</b>                     | <b>001</b> | <b>2002</b> | <b>235</b> | <b>157</b> |            | <b>Requalificação de espaços urbanos</b>               | <b>0802</b>         | <b>07010401</b> | <b>0,00</b>            | <b>158 815,00</b>    | <b>0,00</b>         | <b>158 815,00</b>    |
| 09                            | 002        |             |            |            |            | Manutenção Rede Viária                                 |                     |                 | 5 476 563,00           | 5 305 019,00         | 100 000,00          | 5 405 019,00         |
| 09                            | 002        | 2002        | 236        |            |            | Manutenção                                             |                     |                 | 4 812 263,00           | 4 501 868,00         | 100 000,00          | 4 601 868,00         |
| <b>09</b>                     | <b>002</b> | <b>2002</b> | <b>236</b> | <b>303</b> |            | <b>Requalificação do Paredão</b>                       | <b>0802</b>         | <b>07010401</b> | <b>0,00</b>            | <b>10,00</b>         | <b>100 000,00</b>   | <b>100 010,00</b>    |
| 10                            |            |             |            |            |            | MEIO AMBIENTE                                          |                     |                 | 3 568 435,00           | 8 720 779,00         | -99 990,00          | 8 620 789,00         |
| 10                            | 001        |             |            |            |            | Proteção Recursos Naturais/Qualidade Ambiental         |                     |                 | 342 106,00             | 2 705 297,00         | -499 990,00         | 2 205 307,00         |
| 10                            | 001        | 2002        | 240        |            |            | Promoção Qualidade Ambiente                            |                     |                 | 309 574,00             | 2 636 576,00         | -499 990,00         | 2 136 586,00         |
| <b>10</b>                     | <b>001</b> | <b>2002</b> | <b>240</b> | <b>145</b> |            | <b>Empreitada de requalificação Ribeira das Vinhas</b> | <b>0905</b>         | <b>07010413</b> | <b>0,00</b>            | <b>500 000,00</b>    | <b>-499 990,00</b>  | <b>10,00</b>         |
| 10                            | 002        |             |            |            |            | Espaços e Zonas Verdes                                 |                     |                 | 1 401 101,00           | 4 086 757,00         | 400 000,00          | 4 486 757,00         |
| 10                            | 002        | 2002        | 241        |            |            | Conservação/Recup.Espaços Verdes                       |                     |                 | 149 156,00             | 1 234 614,00         | 400 000,00          | 1 634 614,00         |
| <b>10</b>                     | <b>002</b> | <b>2002</b> | <b>241</b> | <b>65</b>  |            | <b>Espaços Verdes - Construção</b>                     | <b>0905</b>         | <b>07010405</b> | <b>0,00</b>            | <b>596 391,00</b>    | <b>400 000,00</b>   | <b>996 391,00</b>    |
| 11                            |            |             |            |            |            | ATIVIDADES DE ÂMBITO GERAL                             |                     |                 | 46 466 441,00          | 58 406 667,00        | 400 000,00          | 58 806 677,00        |
| 11                            | 001        |             |            |            |            | Transferências Facultativas nas Freguesias             |                     |                 | 2 571 555,00           | 5 387 670,00         | 400 000,00          | 5 787 670,00         |
| 11                            | 001        | 2012        | 37         |            |            | Empreitadas Diversas                                   |                     |                 | 150 134,00             | 555 927,00           | 400 000,00          | 955 927,00           |
| <b>11</b>                     | <b>001</b> | <b>2012</b> | <b>37</b>  | <b>1</b>   |            | <b>Empreitadas</b>                                     | <b>0802</b>         | <b>07010413</b> | <b>150 134,00</b>      | <b>555 927,00</b>    | <b>400 000,00</b>   | <b>955 927,00</b>    |
| <b>Totais da Revisão nº 3</b> |            |             |            |            |            |                                                        |                     |                 | <b>7 594 336,00</b>    | <b>16 981 037,84</b> | <b>2 466 488,00</b> | <b>19 447 525,84</b> |

# Município de Cascais

## RESUMO DAS MODIFICAÇÕES AO PLANO PLURIANUAL DE INVESTIMENTOS (P.P.I.) DE 2019 ALTERAÇÃO nº 18 e REVISÃO nº 5

### ALTERAÇÃO Nº 12 DE 03/09/2019

| Obj.      | Prog.      | Projeto     |            | Ação       | Sub<br>aç. | Designação                                                                        | Classif. Orçamental |                 | Financiamento Definido |                     |                    |                     |
|-----------|------------|-------------|------------|------------|------------|-----------------------------------------------------------------------------------|---------------------|-----------------|------------------------|---------------------|--------------------|---------------------|
|           |            | Ano         | Nº         |            |            |                                                                                   | Org.                | Económica       | Inicial                | Atual               | Modificado         | Corrigido           |
| 01        |            |             |            |            |            | EDUCAÇÃO                                                                          |                     |                 | 15 708 900,00          | 18 538 816,00       | -7 200,00          | 18 538 816,00       |
| 01        | 002        |             |            |            |            | Ensino Básico/Secundário                                                          |                     |                 | 5 878 135,00           | 7 321 038,00        | -35 000,00         | 7 286 038,00        |
| 01        | 002        | 2002        | 5          |            |            | Equipamento Escolar                                                               |                     |                 | 417 255,00             | 971 409,00          | -35 000,00         | 936 409,00          |
| <b>01</b> | <b>002</b> | <b>2002</b> | <b>5</b>   | <b>10</b>  |            | <b>Aquisição Equipamento Informático</b>                                          | <b>0702</b>         | <b>070107</b>   | <b>0,00</b>            | <b>156 295,00</b>   | <b>-35 000,00</b>  | <b>121 295,00</b>   |
| 01        | 006        |             |            |            |            | Apoio/Promoção Projetos Educativos                                                |                     |                 | 736 777,00             | 965 472,00          | 27 800,00          | 977 272,00          |
| 01        | 006        | 2009        | 1          |            |            | Projeto Cascais + Tecnológico                                                     |                     |                 | 211 799,00             | 206 175,00          | 27 800,00          | 233 975,00          |
| <b>01</b> | <b>006</b> | <b>2009</b> | <b>1</b>   | <b>2</b>   |            | <b>Aquisição Equipamento de Informática</b>                                       | <b>0702</b>         | <b>070107</b>   | <b>8 363,00</b>        | <b>5 001,00</b>     | <b>2 800,00</b>    | <b>7 801,00</b>     |
| <b>01</b> | <b>006</b> | <b>2009</b> | <b>1</b>   | <b>3</b>   |            | <b>Plano Tecnológico 1º Ciclo/Aquisição de Quadros Interativos e Redes Locais</b> | <b>0702</b>         | <b>070107</b>   | <b>28 459,00</b>       | <b>21 280,00</b>    | <b>30 000,00</b>   | <b>51 280,00</b>    |
| <b>01</b> | <b>006</b> | <b>2009</b> | <b>1</b>   | <b>5</b>   |            | <b>Plano Tecnológico e Redes Estruturadas</b>                                     | <b>0702</b>         | <b>070107</b>   | <b>150 000,00</b>      | <b>154 917,00</b>   | <b>-5 000,00</b>   | <b>149 917,00</b>   |
| 05        |            |             |            |            |            | HABITAÇÃO E URBANISMO                                                             |                     |                 | 19 236 287,00          | 29 812 555,84       | 645 800,00         | 30 485 413,84       |
| 05        | 004        |             |            |            |            | Requalificação Urbana                                                             |                     |                 | 4 952 939,00           | 11 212 604,00       | 60 800,00          | 11 273 404,00       |
| 05        | 004        | 2002        | 185        |            |            | Ações Gerais                                                                      |                     |                 | 2 649 041,00           | 7 122 390,00        | 60 800,00          | 7 183 190,00        |
| <b>05</b> | <b>004</b> | <b>2002</b> | <b>185</b> | <b>77</b>  |            | <b>Obras Diversas</b>                                                             | <b>0802</b>         | <b>07010401</b> | <b>2 061 901,00</b>    | <b>4 898 960,00</b> | <b>-158 894,00</b> | <b>4 740 066,00</b> |
| <b>05</b> | <b>004</b> | <b>2002</b> | <b>185</b> | <b>121</b> |            | <b>Requalificação do Espaço Exterior da Sede do Parede Futebol Clube</b>          | <b>0802</b>         | <b>07010401</b> | <b>0,00</b>            | <b>1,00</b>         | <b>158 894,00</b>  | <b>158 895,00</b>   |
| <b>05</b> | <b>004</b> | <b>2002</b> | <b>185</b> | <b>133</b> |            | <b>Elaboração de estudos e projetos para ARUS</b>                                 | <b>0901</b>         | <b>07010401</b> | <b>0,00</b>            | <b>0,00</b>         | <b>800,00</b>      | <b>800,00</b>       |
| <b>05</b> | <b>004</b> | <b>2002</b> | <b>185</b> | <b>136</b> |            | <b>Projetos de execução relativos à requalificação de percursos pedonais</b>      | <b>0901</b>         | <b>07010401</b> | <b>0,00</b>            | <b>0,00</b>         | <b>60 000,00</b>   | <b>60 000,00</b>    |
| 05        | 008        |             |            |            |            | Assuntos Patrimoniais                                                             |                     |                 | 7 169 580,00           | 16 759 966,84       | 585 000,00         | 17 344 966,84       |
| 05        | 008        | 2002        | 201        |            |            | Aquisição de Terrenos e Imóveis                                                   |                     |                 | 7 169 580,00           | 16 759 966,84       | 585 000,00         | 17 344 966,84       |
| <b>05</b> | <b>008</b> | <b>2002</b> | <b>201</b> | <b>1</b>   |            | <b>Aquisição de Terrenos</b>                                                      | <b>1001</b>         | <b>070101</b>   | <b>1 308 407,00</b>    | <b>5 400 030,84</b> | <b>270 000,00</b>  | <b>5 670 030,84</b> |
| <b>05</b> | <b>008</b> | <b>2002</b> | <b>201</b> | <b>4</b>   |            | <b>Expropriações a Realizar</b>                                                   | <b>1001</b>         | <b>070101</b>   | <b>1 761 475,00</b>    | <b>4 374 210,00</b> | <b>-270 000,00</b> | <b>4 104 210,00</b> |
| <b>05</b> | <b>008</b> | <b>2002</b> | <b>201</b> | <b>6</b>   |            | <b>Aquisição de Imóveis</b>                                                       | <b>1001</b>         | <b>07010307</b> | <b>4 073 894,00</b>    | <b>6 937 372,00</b> | <b>585 000,00</b>  | <b>7 522 372,00</b> |
| 09        |            |             |            |            |            | TRANSPORTES E COMUNICAÇÕES                                                        |                     |                 | 7 908 359,00           | 7 283 179,00        | 121 588,00         | 7 413 980,00        |
| 09        | 001        |             |            |            |            | Desenvolvimento Rede Viária                                                       |                     |                 | 2 431 796,00           | 1 878 160,00        | 7 688,00           | 1 885 848,00        |
| 09        | 001        | 2002        | 235        |            |            | Diversos Projetos                                                                 |                     |                 | 113 369,00             | 263 682,00          | 7 688,00           | 271 370,00          |
| <b>09</b> | <b>001</b> | <b>2002</b> | <b>235</b> | <b>123</b> |            | <b>Fiscalização e Coordenação de Segurança</b>                                    | <b>0802</b>         | <b>07010401</b> | <b>69 234,00</b>       | <b>60 732,00</b>    | <b>7 688,00</b>    | <b>68 420,00</b>    |
| 09        | 002        |             |            |            |            | Manutenção Rede Viária                                                            |                     |                 | 5 476 563,00           | 5 405 019,00        | 113 900,00         | 5 528 132,00        |
| 09        | 002        | 2002        | 236        |            |            | Manutenção                                                                        |                     |                 | 4 812 263,00           | 4 601 868,00        | 10 000,00          | 4 611 868,00        |
| <b>09</b> | <b>002</b> | <b>2002</b> | <b>236</b> | <b>291</b> |            | <b>Reparação de Pavimentos</b>                                                    | <b>0802</b>         | <b>07010401</b> | <b>0,00</b>            | <b>0,00</b>         | <b>10 000,00</b>   | <b>10 000,00</b>    |
| <b>09</b> | <b>002</b> | <b>2002</b> | <b>236</b> | <b>292</b> |            | <b>Manutenção de Pavimentos</b>                                                   | <b>0802</b>         | <b>07010401</b> | <b>1 200 000,00</b>    | <b>1 261 000,00</b> | <b>0,00</b>        | <b>1 261 000,00</b> |

## Município de Cascais

### RESUMO DAS MODIFICAÇÕES AO PLANO PLURIANUAL DE INVESTIMENTOS (P.P.I.) DE 2019 ALTERAÇÃO nº 18 e REVISÃO nº 5

#### ALTERAÇÃO Nº 12 DE 03/09/2019

| Obj.                             | Prog.      | Projeto     |            | Ação       | Sub aç. | Designação                                                                                   | Classif. Orçamental |                 | Financiamento Definido |                      |                    |                      |
|----------------------------------|------------|-------------|------------|------------|---------|----------------------------------------------------------------------------------------------|---------------------|-----------------|------------------------|----------------------|--------------------|----------------------|
|                                  |            | Ano         | Nº         |            |         |                                                                                              | Org.                | Económica       | Inicial                | Atual                | Modificado         | Corrigido            |
| 09                               | 002        | 2002        | 237        |            |         | Trânsito e Parqueamentos                                                                     |                     |                 | 664 300,00             | 803 151,00           | 103 900,00         | 916 264,00           |
| <b>09</b>                        | <b>002</b> | <b>2002</b> | <b>237</b> | <b>9</b>   |         | <b>Aquisição de Sinalização</b>                                                              | <b>0802</b>         | <b>07010409</b> | <b>60 474,00</b>       | <b>126 194,00</b>    | <b>103 900,00</b>  | <b>230 094,00</b>    |
| 10                               |            |             |            |            |         | MEIO AMBIENTE                                                                                |                     |                 | 3 568 435,00           | 8 620 789,00         | 179 788,00         | 8 831 977,00         |
| 10                               | 002        |             |            |            |         | Espaços e Zonas Verdes                                                                       |                     |                 | 1 401 101,00           | 4 486 757,00         | 190 000,00         | 4 486 757,00         |
| 10                               | 002        | 2002        | 241        |            |         | Conservação/Recup.Espaços Verdes                                                             |                     |                 | 149 156,00             | 1 634 614,00         | 220 000,00         | 1 834 614,00         |
| <b>10</b>                        | <b>002</b> | <b>2002</b> | <b>241</b> | <b>65</b>  |         | <b>Espaços Verdes - Construção</b>                                                           | <b>0905</b>         | <b>07010405</b> | <b>0,00</b>            | <b>996 391,00</b>    | <b>300 000,00</b>  | <b>1 296 391,00</b>  |
| <b>10</b>                        | <b>002</b> | <b>2002</b> | <b>241</b> | <b>87</b>  |         | <b>Espaços Verdes - Projetos</b>                                                             | <b>0905</b>         | <b>07010405</b> | <b>0,00</b>            | <b>70 000,00</b>     | <b>-70 000,00</b>  | <b>0,00</b>          |
| <b>10</b>                        | <b>002</b> | <b>2002</b> | <b>241</b> | <b>103</b> |         | <b>Parques/Jardins - Esp. Verdes Urb Resilientes alterações climáticas (Fundo Ambiental)</b> | <b>0905</b>         | <b>07010405</b> | <b>0,00</b>            | <b>209 100,00</b>    | <b>-10 000,00</b>  | <b>199 100,00</b>    |
| 10                               | 002        | 2002        | 242        |            |         | Manutenção Espaços Verdes                                                                    |                     |                 | 519 530,00             | 2 161 124,00         | -30 000,00         | 1 861 124,00         |
| <b>10</b>                        | <b>002</b> | <b>2002</b> | <b>242</b> | <b>40</b>  |         | <b>Aquisição de Mobiliário Urbano</b>                                                        | <b>0905</b>         | <b>070109</b>   | <b>12 516,00</b>       | <b>341 600,00</b>    | <b>-30 000,00</b>  | <b>311 600,00</b>    |
| 10                               | 005        |             |            |            |         | Desenvolvimento Sustentável                                                                  |                     |                 | 80 000,00              | 492 300,00           | -10 212,00         | 482 088,00           |
| 10                               | 005        | 2018        | 9          |            |         | Desenvolvimento Sustentável                                                                  |                     |                 | 80 000,00              | 492 300,00           | -10 212,00         | 482 088,00           |
| <b>10</b>                        | <b>005</b> | <b>2018</b> | <b>9</b>   | <b>2</b>   |         | <b>Equipamento</b>                                                                           | <b>0905</b>         | <b>07011002</b> | <b>0,00</b>            | <b>400 000,00</b>    | <b>-10 212,00</b>  | <b>389 788,00</b>    |
| 11                               |            |             |            |            |         | ATIVIDADES DE ÂMBITO GERAL                                                                   |                     |                 | 46 466 441,00          | 58 806 677,00        | -423 832,00        | 56 834 002,00        |
| 11                               | 004        |             |            |            |         | Participação do Município em Associações, Empresas                                           |                     |                 | 41 961 176,00          | 48 375 656,00        | -423 832,00        | 46 289 163,00        |
| 11                               | 004        | 2002        | 259        |            |         | Participação do Município em Associações e Empresas                                          |                     |                 | 41 961 176,00          | 48 375 656,00        | -423 832,00        | 46 289 163,00        |
| <b>11</b>                        | <b>004</b> | <b>2002</b> | <b>259</b> | <b>41</b>  |         | <b>Orçamento Participativo</b>                                                               | <b>1000</b>         | <b>07010413</b> | <b>311 920,00</b>      | <b>2 042 186,00</b>  | <b>-423 832,00</b> | <b>1 618 354,00</b>  |
| 12                               |            |             |            |            |         | MODERNIZAÇÃO E ESTRUTURAS                                                                    |                     |                 | 6 571 285,00           | 19 345 833,00        | 44 385,00          | 19 454 418,00        |
| 12                               | 002        |             |            |            |         | Informática e Telecomunicações                                                               |                     |                 | 2 937 763,00           | 5 578 405,00         | 10 212,00          | 5 714 317,00         |
| 12                               | 002        | 2002        | 266        |            |         | Infraestruturas de Rede                                                                      |                     |                 | 967 402,00             | 1 562 220,00         | 10 212,00          | 1 572 432,00         |
| <b>12</b>                        | <b>002</b> | <b>2002</b> | <b>266</b> | <b>8</b>   |         | <b>Infraestruturas Hardware</b>                                                              | <b>0903</b>         | <b>070107</b>   | <b>167 033,00</b>      | <b>706 284,00</b>    | <b>10 212,00</b>   | <b>716 496,00</b>    |
| 12                               | 004        |             |            |            |         | Mobiliário/Equipamento Ferramentas/Viaturas                                                  |                     |                 | 750 217,00             | 3 525 863,00         | 34 173,00          | 3 560 036,00         |
| 12                               | 004        | 2002        | 273        |            |         | Mobiliário                                                                                   |                     |                 | 188 389,00             | 361 814,00           | 34 173,00          | 395 987,00           |
| <b>12</b>                        | <b>004</b> | <b>2002</b> | <b>273</b> | <b>1</b>   |         | <b>Equipamento e Mobiliário</b>                                                              | <b>1001</b>         | <b>070109</b>   | <b>114 509,00</b>      | <b>273 174,00</b>    | <b>34 173,00</b>   | <b>307 347,00</b>    |
| <b>Totais da Alteração nº 12</b> |            |             |            |            |         |                                                                                              |                     |                 | <b>11 328 185,00</b>   | <b>28 434 727,84</b> | <b>560 529,00</b>  | <b>28 995 256,84</b> |

#### REVISÃO Nº 4 DE 23/09/2019

| Obj. | Prog. | Projeto |    | Ação | Sub aç. | Designação | Classif. Orçamental |           | Financiamento Definido |               |               |               |
|------|-------|---------|----|------|---------|------------|---------------------|-----------|------------------------|---------------|---------------|---------------|
|      |       | Ano     | Nº |      |         |            | Org.                | Económica | Inicial                | Atual         | Modificado    | Corrigido     |
| 01   |       |         |    |      |         | EDUCAÇÃO   |                     |           | 15 708 900,00          | 18 538 816,00 | -1 920 331,00 | 16 618 485,00 |

# Município de Cascais

## RESUMO DAS MODIFICAÇÕES AO PLANO PLURIANUAL DE INVESTIMENTOS (P.P.I.) DE 2019 ALTERAÇÃO nº 18 e REVISÃO nº 5

### REVISÃO Nº 4 DE 23/09/2019

| Obj.      | Prog.      | Projeto     |            | Ação       | Sub<br>aç. | Designação                                                          | Classif. Orçamental |                 | Financiamento Definido |                     |                      |                     |
|-----------|------------|-------------|------------|------------|------------|---------------------------------------------------------------------|---------------------|-----------------|------------------------|---------------------|----------------------|---------------------|
|           |            | Ano         | Nº         |            |            |                                                                     | Org.                | Económica       | Inicial                | Atual               | Modificado           | Corrigido           |
| 01        | 002        |             |            |            |            | Ensino Básico/Secundário                                            |                     |                 | 5 878 135,00           | 7 286 038,00        | -1 920 331,00        | 5 365 707,00        |
| 01        | 002        | 2002        | 4          |            |            | Alargamento Rede Pública                                            |                     |                 | 5 460 880,00           | 6 349 629,00        | -1 920 331,00        | 4 429 298,00        |
| <b>01</b> | <b>002</b> | <b>2002</b> | <b>4</b>   | <b>181</b> |            | <b>Requalificação da Escola Básica do Arneiro (Lisboa2020)</b>      | <b>0802</b>         | <b>07010305</b> | <b>2 228 146,00</b>    | <b>2 228 146,00</b> | <b>-1 920 331,00</b> | <b>307 815,00</b>   |
| <b>01</b> | <b>002</b> | <b>2002</b> | <b>4</b>   | <b>187</b> |            | <b>Creche Torre</b>                                                 | <b>0802</b>         | <b>07010305</b> | <b>0,00</b>            | <b>1,00</b>         | <b>0,00</b>          | <b>1,00</b>         |
| 03        |            |             |            |            |            | AÇÃO SOCIAL                                                         |                     |                 | 10 161 766,00          | 13 617 075,00       | -961 508,00          | 12 655 567,00       |
| 03        | 001        |             |            |            |            | População Deficiente                                                |                     |                 | 5 011 822,00           | 5 062 227,00        | -961 508,00          | 4 100 719,00        |
| 03        | 001        | 2002        | 104        |            |            | Promoção/Apoio Estruturas                                           |                     |                 | 4 723 359,00           | 4 341 923,00        | -961 508,00          | 3 380 415,00        |
| <b>03</b> | <b>001</b> | <b>2002</b> | <b>104</b> | <b>33</b>  |            | <b>CRID - 2ª fase</b>                                               | <b>0802</b>         | <b>07010307</b> | <b>1 415 094,00</b>    | <b>1 415 094,00</b> | <b>-961 508,00</b>   | <b>453 586,00</b>   |
| 05        |            |             |            |            |            | HABITAÇÃO E URBANISMO                                               |                     |                 | 19 236 287,00          | 30 485 413,84       | 2 438 026,00         | 32 923 439,84       |
| 05        | 004        |             |            |            |            | Requalificação Urbana                                               |                     |                 | 4 952 939,00           | 11 273 404,00       | 60 000,00            | 11 333 404,00       |
| 05        | 004        | 2002        | 185        |            |            | Ações Gerais                                                        |                     |                 | 2 649 041,00           | 7 183 190,00        | 400 000,00           | 7 583 190,00        |
| <b>05</b> | <b>004</b> | <b>2002</b> | <b>185</b> | <b>77</b>  |            | <b>Obras Diversas</b>                                               | <b>0802</b>         | <b>07010401</b> | <b>2 061 901,00</b>    | <b>4 740 066,00</b> | <b>150 000,00</b>    | <b>4 890 066,00</b> |
| <b>05</b> | <b>004</b> | <b>2002</b> | <b>185</b> | <b>78</b>  |            | <b>Aquisição de Estudos e Projetos</b>                              | <b>0802</b>         | <b>07010401</b> | <b>54 727,00</b>       | <b>129 899,00</b>   | <b>250 000,00</b>    | <b>379 899,00</b>   |
| 05        | 004        | 2002        | 198        |            |            | Iluminação Pública                                                  |                     |                 | 981 213,00             | 1 461 854,00        | -340 000,00          | 1 121 854,00        |
| <b>05</b> | <b>004</b> | <b>2002</b> | <b>198</b> | <b>196</b> |            | <b>Eficiência Energética da Iluminação Pública de Cascais</b>       | <b>0802</b>         | <b>07010404</b> | <b>665 636,00</b>      | <b>665 636,00</b>   | <b>-340 000,00</b>   | <b>325 636,00</b>   |
| 05        | 004        | 2016        | 9          |            |            | Plano Ação de Regeneração Urbana (Lisboa2020 - PEDU)                |                     |                 | 995 042,00             | 2 168 962,00        | 0,00                 | 2 168 962,00        |
| <b>05</b> | <b>004</b> | <b>2016</b> | <b>9</b>   | <b>3</b>   |            | <b>Empreitada Obras de Reabilitação em Espaço Público - Cascais</b> | <b>0901</b>         | <b>07010401</b> | <b>165 310,00</b>      | <b>524 861,00</b>   | <b>0,00</b>          | <b>524 861,00</b>   |
| 05        | 008        |             |            |            |            | Assuntos Patrimoniais                                               |                     |                 | 7 169 580,00           | 17 344 966,84       | 2 378 026,00         | 19 722 992,84       |
| 05        | 008        | 2002        | 201        |            |            | Aquisição de Terrenos e Imóveis                                     |                     |                 | 7 169 580,00           | 17 344 966,84       | 2 378 026,00         | 19 722 992,84       |
| <b>05</b> | <b>008</b> | <b>2002</b> | <b>201</b> | <b>6</b>   |            | <b>Aquisição de Imóveis</b>                                         | <b>1001</b>         | <b>07010307</b> | <b>4 073 894,00</b>    | <b>7 522 372,00</b> | <b>2 378 026,00</b>  | <b>9 900 398,00</b> |
| 06        |            |             |            |            |            | SANEAMENTO E SALUBRIDADE                                            |                     |                 | 6 695 701,00           | 9 066 335,00        | 230 000,00           | 9 066 335,00        |
| 06        | 004        |             |            |            |            | Cemitérios                                                          |                     |                 | 0,00                   | 273 700,00          | 230 000,00           | 273 700,00          |
| 06        | 004        | 2002        | 208        |            |            | Cemitérios                                                          |                     |                 | 0,00                   | 20 000,00           | 230 000,00           | 250 000,00          |
| <b>06</b> | <b>004</b> | <b>2002</b> | <b>208</b> | <b>24</b>  |            | <b>Manutenção e Reparação em Cemitérios Municipais</b>              | <b>0802</b>         | <b>07010412</b> | <b>0,00</b>            | <b>20 000,00</b>    | <b>230 000,00</b>    | <b>250 000,00</b>   |
| 09        |            |             |            |            |            | TRANSPORTES E COMUNICAÇÕES                                          |                     |                 | 7 908 359,00           | 7 413 980,00        | 90 000,00            | 7 503 980,00        |
| 09        | 001        |             |            |            |            | Desenvolvimento Rede Viária                                         |                     |                 | 2 431 796,00           | 1 885 848,00        | 90 000,00            | 1 975 848,00        |
| 09        | 001        | 2002        | 231        |            |            | VLS - Via Longitudinal Sul                                          |                     |                 | 7 970,00               | 2 970,00            | 90 000,00            | 92 970,00           |
| <b>09</b> | <b>001</b> | <b>2002</b> | <b>231</b> | <b>6</b>   |            | <b>VLS - Ligação à Rotunda da Variante 6-7 Rebelva</b>              | <b>0802</b>         | <b>07010401</b> | <b>7 970,00</b>        | <b>2 970,00</b>     | <b>90 000,00</b>     | <b>92 970,00</b>    |
| 09        | 001        | 2002        | 234        |            |            | Diversas Vias Estruturantes                                         |                     |                 | 2 310 437,00           | 1 611 488,00        | 0,00                 | 1 611 488,00        |

## Município de Cascais

### RESUMO DAS MODIFICAÇÕES AO PLANO PLURIANUAL DE INVESTIMENTOS (P.P.I.) DE 2019 ALTERAÇÃO nº 18 e REVISÃO nº 5

#### REVISÃO Nº 4 DE 23/09/2019

| Obj.                          | Prog. | Projeto |     | Ação | Sub aç. | Designação                                                                     | Classif. Orçamental |           | Financiamento Definido |                      |                    |                      |
|-------------------------------|-------|---------|-----|------|---------|--------------------------------------------------------------------------------|---------------------|-----------|------------------------|----------------------|--------------------|----------------------|
|                               |       | Ano     | Nº  |      |         |                                                                                | Org.                | Económica | Inicial                | Atual                | Modificado         | Corrigido            |
| 09                            | 001   | 2002    | 234 | 28   |         | Requal. da EN 249-4, entre a rotunda de S. Domingos de Rana e Cabra Figa (EMP) | 0802                | 07010401  | 388 363,00             | 37 315,00            | 0,00               | 37 315,00            |
| <b>Totais da Revisão nº 4</b> |       |         |     |      |         |                                                                                |                     |           | <b>11 061 041,00</b>   | <b>17 286 360,00</b> | <b>-123 813,00</b> | <b>17 162 547,00</b> |

#### ALTERAÇÃO Nº 13 DE 08/10/2019

| Obj.      | Prog.      | Projeto     |            | Ação      | Sub aç. | Designação                                    | Classif. Orçamental |                 | Financiamento Definido |                   |                    |                   |
|-----------|------------|-------------|------------|-----------|---------|-----------------------------------------------|---------------------|-----------------|------------------------|-------------------|--------------------|-------------------|
|           |            | Ano         | Nº         |           |         |                                               | Org.                | Económica       | Inicial                | Atual             | Modificado         | Corrigido         |
| 01        |            |             |            |           |         | EDUCAÇÃO                                      |                     |                 | 15 708 900,00          | 16 618 485,00     | -54 478,00         | 15 714 232,00     |
| 01        | 002        |             |            |           |         | Ensino Básico/Secundário                      |                     |                 | 5 878 135,00           | 5 365 707,00      | -54 478,00         | 5 289 929,00      |
| 01        | 002        | 2002        | 5          |           |         | Equipamento Escolar                           |                     |                 | 417 255,00             | 936 409,00        | -54 478,00         | 860 631,00        |
| <b>01</b> | <b>002</b> | <b>2002</b> | <b>5</b>   | <b>1</b>  |         | <b>Aquisição de Equipamento Básico</b>        | <b>0702</b>         | <b>07011002</b> | <b>201 806,00</b>      | <b>318 125,00</b> | <b>-2 000,00</b>   | <b>316 125,00</b> |
| <b>01</b> | <b>002</b> | <b>2002</b> | <b>5</b>   | <b>5</b>  |         | <b>Aquisição Equipamentos Exteriores</b>      | <b>0702</b>         | <b>07011002</b> | <b>6 765,00</b>        | <b>21 203,00</b>  | <b>-13 800,00</b>  | <b>7 403,00</b>   |
| <b>01</b> | <b>002</b> | <b>2002</b> | <b>5</b>   | <b>6</b>  |         | <b>Aquisição de Equipamento para Cozinhas</b> | <b>0702</b>         | <b>070109</b>   | <b>11 685,00</b>       | <b>149 352,00</b> | <b>3 500,00</b>    | <b>152 852,00</b> |
| <b>01</b> | <b>002</b> | <b>2002</b> | <b>5</b>   | <b>10</b> |         | <b>Aquisição Equipamento Informático</b>      | <b>0702</b>         | <b>070107</b>   | <b>0,00</b>            | <b>121 295,00</b> | <b>-42 178,00</b>  | <b>79 117,00</b>  |
| 02        |            |             |            |           |         | CULTURA, DESPORTO E JUVENTUDE                 |                     |                 | 5 690 911,00           | 24 061 259,00     | -198 484,00        | 23 034 154,00     |
| 02        | 001        |             |            |           |         | Equipamentos                                  |                     |                 | 146 805,00             | 3 875 824,00      | -70 584,00         | 3 724 740,00      |
| 02        | 001        | 2005        | 1          |           |         | Auditórios e Teatros Municipais               |                     |                 | 79 477,00              | 192 944,00        | -70 584,00         | 122 360,00        |
| <b>02</b> | <b>001</b> | <b>2005</b> | <b>1</b>   | <b>13</b> |         | <b>Aquisição Equipamentos</b>                 | <b>0903</b>         | <b>07011002</b> | <b>38 702,00</b>       | <b>122 929,00</b> | <b>-70 584,00</b>  | <b>52 345,00</b>  |
| 02        | 002        |             |            |           |         | Funcionamento                                 |                     |                 | 1 165 027,00           | 2 174 600,00      | 2 100,00           | 2 176 000,00      |
| 02        | 002        | 2002        | 43         |           |         | Bibliotecas                                   |                     |                 | 128 196,00             | 1 038 669,00      | 2 100,00           | 1 032 969,00      |
| <b>02</b> | <b>002</b> | <b>2002</b> | <b>43</b>  | <b>21</b> |         | <b>Aquisição de Equipamento e Mobiliário</b>  | <b>0903</b>         | <b>070109</b>   | <b>27 327,00</b>       | <b>156 960,00</b> | <b>2 100,00</b>    | <b>159 060,00</b> |
| 02        | 005        |             |            |           |         | Desporto e Tempos Livres                      |                     |                 | 1 482 665,00           | 9 386 334,00      | -130 000,00        | 8 825 334,00      |
| 02        | 005        | 2002        | 88         |           |         | Apoio Geral às Iniciativas                    |                     |                 | 78 742,00              | 926 431,00        | -130 000,00        | 465 431,00        |
| <b>02</b> | <b>005</b> | <b>2002</b> | <b>88</b>  | <b>5</b>  |         | <b>Aquisição Equipamento</b>                  | <b>0904</b>         | <b>070109</b>   | <b>1 107,00</b>        | <b>257 589,00</b> | <b>-130 000,00</b> | <b>127 589,00</b> |
| 04        |            |             |            |           |         | SAÚDE                                         |                     |                 | 481 769,00             | 1 706 486,00      | 55 120,00          | 1 775 418,00      |
| 04        | 001        |             |            |           |         | Estruturas de Saúde                           |                     |                 | 86 937,00              | 398 205,00        | 55 120,00          | 453 325,00        |
| 04        | 001        | 2002        | 154        |           |         | Promoção/Apoio a Estruturas                   |                     |                 | 48 863,00              | 347 003,00        | 55 120,00          | 402 123,00        |
| <b>04</b> | <b>001</b> | <b>2002</b> | <b>154</b> | <b>37</b> |         | <b>Centro de Saúde de Cascais</b>             | <b>0802</b>         | <b>07010307</b> | <b>0,00</b>            | <b>0,00</b>       | <b>55 120,00</b>   | <b>55 120,00</b>  |
| 05        |            |             |            |           |         | HABITAÇÃO E URBANISMO                         |                     |                 | 19 236 287,00          | 32 923 439,84     | 2 307 638,00       | 35 025 487,84     |
| 05        | 004        |             |            |           |         | Requalificação Urbana                         |                     |                 | 4 952 939,00           | 11 333 404,00     | -892 362,00        | 10 441 042,00     |
| 05        | 004        | 2002        | 185        |           |         | Ações Gerais                                  |                     |                 | 2 649 041,00           | 7 583 190,00      | -521 736,00        | 7 061 454,00      |

## Município de Cascais

### RESUMO DAS MODIFICAÇÕES AO PLANO PLURIANUAL DE INVESTIMENTOS (P.P.I.) DE 2019 ALTERAÇÃO nº 18 e REVISÃO nº 5

#### ALTERAÇÃO Nº 13 DE 08/10/2019

| Obj. | Prog. | Projeto |     | Ação | Sub<br>aç. | Designação                                                            | Classif. Orçamental |           | Financiamento Definido |               |              |               |
|------|-------|---------|-----|------|------------|-----------------------------------------------------------------------|---------------------|-----------|------------------------|---------------|--------------|---------------|
|      |       | Ano     | Nº  |      |            |                                                                       | Org.                | Económica | Inicial                | Atual         | Modificado   | Corrigido     |
| 05   | 004   | 2002    | 185 | 78   |            | Aquisição de Estudos e Projetos                                       | 0802                | 07010401  | 54 727,00              | 379 899,00    | 81 180,00    | 461 079,00    |
| 05   | 004   | 2002    | 185 | 125  |            | Aquisição de estudos e projetos                                       | 0901                | 07010401  | 345 461,00             | 1 752 441,00  | -552 916,00  | 1 199 525,00  |
| 05   | 004   | 2002    | 185 | 136  |            | Projetos de execução relativos à requalificação de percursos pedonais | 0901                | 07010401  | 0,00                   | 60 000,00     | -50 000,00   | 10 000,00     |
| 05   | 004   | 2002    | 198 |      |            | Iluminação Pública                                                    |                     |           | 981 213,00             | 1 121 854,00  | -370 626,00  | 751 228,00    |
| 05   | 004   | 2002    | 198 | 148  |            | Beneficiação da Iluminação Pública                                    | 0802                | 07010404  | 162,00                 | 167 820,00    | -50 000,00   | 117 820,00    |
| 05   | 004   | 2002    | 198 | 192  |            | Ramais de Eletricidade                                                | 0802                | 07010404  | 726,00                 | 726,00        | 5 000,00     | 5 726,00      |
| 05   | 004   | 2002    | 198 | 196  |            | Eficiência Energética da Iluminação Pública de Cascais                | 0802                | 07010404  | 665 636,00             | 325 636,00    | -325 626,00  | 10,00         |
| 05   | 008   |         |     |      |            | Assuntos Patrimoniais                                                 |                     |           | 7 169 580,00           | 19 722 992,84 | 3 200 000,00 | 22 922 992,84 |
| 05   | 008   | 2002    | 201 |      |            | Aquisição de Terrenos e Imóveis                                       |                     |           | 7 169 580,00           | 19 722 992,84 | 3 200 000,00 | 22 922 992,84 |
| 05   | 008   | 2002    | 201 | 1    |            | Aquisição de Terrenos                                                 | 1001                | 070101    | 1 308 407,00           | 5 670 030,84  | 1 000 000,00 | 6 670 030,84  |
| 05   | 008   | 2002    | 201 | 4    |            | Expropriações a Realizar                                              | 1001                | 070101    | 1 761 475,00           | 4 104 210,00  | 1 000 000,00 | 5 104 210,00  |
| 05   | 008   | 2002    | 201 | 6    |            | Aquisição de Imóveis                                                  | 1001                | 07010307  | 4 073 894,00           | 9 900 398,00  | 1 200 000,00 | 11 100 398,00 |
| 06   |       |         |     |      |            | SANEAMENTO E SALUBRIDADE                                              |                     |           | 6 695 701,00           | 9 066 335,00  | -259 000,00  | 8 756 335,00  |
| 06   | 003   |         |     |      |            | Higiene Pública                                                       |                     |           | 50 983,00              | 216 385,00    | -10 000,00   | 170 385,00    |
| 06   | 003   | 2002    | 207 |      |            | Sanidade Pecuária                                                     |                     |           | 50 983,00              | 216 385,00    | -10 000,00   | 170 385,00    |
| 06   | 003   | 2002    | 207 | 19   |            | Aquisição de Equipamento                                              | 0800                | 07011002  | 0,00                   | 26 062,00     | -10 000,00   | 16 062,00     |
| 06   | 004   |         |     |      |            | Cemitérios                                                            |                     |           | 0,00                   | 273 700,00    | -249 000,00  | 9 700,00      |
| 06   | 004   | 2002    | 208 |      |            | Cemitérios                                                            |                     |           | 0,00                   | 250 000,00    | -249 000,00  | 1 000,00      |
| 06   | 004   | 2002    | 208 | 24   |            | Manutenção e Reparação em Cemitérios Municipais                       | 0802                | 07010412  | 0,00                   | 250 000,00    | -249 000,00  | 1 000,00      |
| 07   |       |         |     |      |            | PROTEÇÃO CIVIL E POLICIA MUNICIPAL                                    |                     |           | 1 827 084,00           | 2 447 113,00  | -110 000,00  | 2 262 113,00  |
| 07   | 001   |         |     |      |            | Proteção Civil                                                        |                     |           | 1 763 544,00           | 2 235 844,00  | -20 000,00   | 2 140 844,00  |
| 07   | 001   | 2002    | 216 |      |            | Centro Municipal de Operações de Emergência                           |                     |           | 133 754,00             | 169 263,00    | -20 000,00   | 149 263,00    |
| 07   | 001   | 2002    | 216 | 6    |            | Centro Municipal de Operações de Emergência / Equipamentos            | 1300                | 070109    | 10,00                  | 60 010,00     | -20 000,00   | 40 010,00     |
| 07   | 002   |         |     |      |            | Polícia Municipal                                                     |                     |           | 63 540,00              | 211 269,00    | -90 000,00   | 121 269,00    |
| 07   | 002   | 2002    | 217 |      |            | Funcionamento/Área de Intervenção                                     |                     |           | 63 540,00              | 211 269,00    | -90 000,00   | 121 269,00    |
| 07   | 002   | 2002    | 217 | 4    |            | Equipamento de Comunicação                                            | 1200                | 070109    | 5 000,00               | 15 000,00     | -10 000,00   | 5 000,00      |
| 07   | 002   | 2002    | 217 | 5    |            | Aquisição/Outro Equipamento                                           | 1200                | 070109    | 1 000,00               | 71 000,00     | -35 000,00   | 36 000,00     |
| 07   | 002   | 2002    | 217 | 22   |            | Armamento                                                             | 1200                | 070109    | 0,00                   | 50 000,00     | -45 000,00   | 5 000,00      |
| 09   |       |         |     |      |            | TRANSPORTES E COMUNICAÇÕES                                            |                     |           | 7 908 359,00           | 7 503 980,00  | -838 947,00  | 6 498 533,00  |
| 09   | 001   |         |     |      |            | Desenvolvimento Rede Viária                                           |                     |           | 2 431 796,00           | 1 975 848,00  | -30 000,00   | 1 945 848,00  |



# Município de Cascais

## RESUMO DAS MODIFICAÇÕES AO PLANO PLURIANUAL DE INVESTIMENTOS (P.P.I.) DE 2019 ALTERAÇÃO nº 18 e REVISÃO nº 5

### ALTERAÇÃO Nº 13 DE 08/10/2019

| Obj.      | Prog.      | Projeto     |            | Ação       | Sub<br>aç. | Designação                                                       | Classif. Orçamental |                 | Financiamento Definido |                     |                    |                     |
|-----------|------------|-------------|------------|------------|------------|------------------------------------------------------------------|---------------------|-----------------|------------------------|---------------------|--------------------|---------------------|
|           |            | Ano         | Nº         |            |            |                                                                  | Org.                | Económica       | Inicial                | Atual               | Modificado         | Corrigido           |
| 09        | 001        | 2002        | 234        |            |            | Diversas Vias Estruturantes                                      |                     |                 | 2 310 437,00           | 1 611 488,00        | -30 000,00         | 1 581 488,00        |
| <b>09</b> | <b>001</b> | <b>2002</b> | <b>234</b> | <b>30</b>  |            | <b>Pavimentação da Avenida Marginal</b>                          | <b>0802</b>         | <b>07010401</b> | <b>805 000,00</b>      | <b>678 015,00</b>   | <b>-30 000,00</b>  | <b>648 015,00</b>   |
| 09        | 001        | 2002        | 235        |            |            | Diversos Projetos                                                |                     |                 | 113 369,00             | 271 370,00          | 0,00               | 271 370,00          |
| <b>09</b> | <b>001</b> | <b>2002</b> | <b>235</b> | <b>123</b> |            | <b>Fiscalização e Coordenação de Segurança</b>                   | <b>0802</b>         | <b>07010401</b> | <b>69 234,00</b>       | <b>68 420,00</b>    | <b>0,00</b>        | <b>68 420,00</b>    |
| 09        | 002        |             |            |            |            | Manutenção Rede Viária                                           |                     |                 | 5 476 563,00           | 5 528 132,00        | -808 947,00        | 4 552 685,00        |
| 09        | 002        | 2002        | 236        |            |            | Manutenção                                                       |                     |                 | 4 812 263,00           | 4 611 868,00        | -368 947,00        | 4 162 921,00        |
| <b>09</b> | <b>002</b> | <b>2002</b> | <b>236</b> | <b>272</b> |            | <b>Construção de Pequenos Arruamentos no Concelho de Cascais</b> | <b>0802</b>         | <b>07010401</b> | <b>0,00</b>            | <b>316 655,00</b>   | <b>-150 947,00</b> | <b>165 708,00</b>   |
| <b>09</b> | <b>002</b> | <b>2002</b> | <b>236</b> | <b>283</b> |            | <b>Pluviais 2016 a 2018</b>                                      | <b>0802</b>         | <b>07010402</b> | <b>3 071,00</b>        | <b>28 601,00</b>    | <b>-28 000,00</b>  | <b>601,00</b>       |
| <b>09</b> | <b>002</b> | <b>2002</b> | <b>236</b> | <b>292</b> |            | <b>Manutenção de Pavimentos</b>                                  | <b>0802</b>         | <b>07010401</b> | <b>1 200 000,00</b>    | <b>1 261 000,00</b> | <b>-100 000,00</b> | <b>1 161 000,00</b> |
| <b>09</b> | <b>002</b> | <b>2002</b> | <b>236</b> | <b>303</b> |            | <b>Requalificação do Paredão</b>                                 | <b>0802</b>         | <b>07010401</b> | <b>0,00</b>            | <b>100 010,00</b>   | <b>-90 000,00</b>  | <b>10 010,00</b>    |
| 09        | 002        | 2002        | 237        |            |            | Trânsito e Parques                                               |                     |                 | 664 300,00             | 916 264,00          | -440 000,00        | 389 764,00          |
| <b>09</b> | <b>002</b> | <b>2002</b> | <b>237</b> | <b>9</b>   |            | <b>Aquisição de Sinalização</b>                                  | <b>0802</b>         | <b>07010409</b> | <b>60 474,00</b>       | <b>230 094,00</b>   | <b>-10 000,00</b>  | <b>220 094,00</b>   |
| <b>09</b> | <b>002</b> | <b>2002</b> | <b>237</b> | <b>45</b>  |            | <b>Sinalização Vertical e Horizontal no Concelho de Cascais</b>  | <b>0802</b>         | <b>07010409</b> | <b>530 000,00</b>      | <b>530 000,00</b>   | <b>-430 000,00</b> | <b>100 000,00</b>   |
| 10        |            |             |            |            |            | MEIO AMBIENTE                                                    |                     |                 | 3 568 435,00           | 8 831 977,00        | -1 124 000,00      | 6 288 977,00        |
| 10        | 001        |             |            |            |            | Proteção Recursos Naturais/Qualidade Ambiental                   |                     |                 | 342 106,00             | 2 426 707,00        | -175 000,00        | 1 509 707,00        |
| 10        | 001        | 2002        | 240        |            |            | Promoção Qualidade Ambiente                                      |                     |                 | 309 574,00             | 2 357 986,00        | -175 000,00        | 1 440 986,00        |
| <b>10</b> | <b>001</b> | <b>2002</b> | <b>240</b> | <b>144</b> |            | <b>Empreitada de requalificação Ribeira de Sassoeiros</b>        | <b>0905</b>         | <b>07010413</b> | <b>0,00</b>            | <b>181 100,00</b>   | <b>-175 000,00</b> | <b>6 100,00</b>     |
| 10        | 002        |             |            |            |            | Espaços e Zonas Verdes                                           |                     |                 | 1 401 101,00           | 4 486 757,00        | -885 000,00        | 2 866 757,00        |
| 10        | 002        | 2002        | 241        |            |            | Conservação/Recup.Espaços Verdes                                 |                     |                 | 149 156,00             | 1 834 614,00        | -840 000,00        | 974 614,00          |
| <b>10</b> | <b>002</b> | <b>2002</b> | <b>241</b> | <b>65</b>  |            | <b>Espaços Verdes - Construção</b>                               | <b>0905</b>         | <b>07010405</b> | <b>0,00</b>            | <b>1 296 391,00</b> | <b>-840 000,00</b> | <b>456 391,00</b>   |
| 10        | 002        | 2002        | 242        |            |            | Manutenção Espaços Verdes                                        |                     |                 | 519 530,00             | 1 861 124,00        | -45 000,00         | 1 101 124,00        |
| <b>10</b> | <b>002</b> | <b>2002</b> | <b>242</b> | <b>40</b>  |            | <b>Aquisição de Mobiliário Urbano</b>                            | <b>0905</b>         | <b>070109</b>   | <b>12 516,00</b>       | <b>311 600,00</b>   | <b>-45 000,00</b>  | <b>266 600,00</b>   |
| 10        | 003        |             |            |            |            | Litoral                                                          |                     |                 | 1 744 699,00           | 1 435 896,00        | -64 000,00         | 1 371 896,00        |
| 10        | 003        | 2002        | 247        |            |            | Programa Litoral                                                 |                     |                 | 1 744 699,00           | 1 435 896,00        | -64 000,00         | 1 371 896,00        |
| <b>10</b> | <b>003</b> | <b>2002</b> | <b>247</b> | <b>96</b>  |            | <b>"O Mar Virtual " ao Programa Valorizar ITP - empreitada</b>   | <b>0905</b>         | <b>07010413</b> | <b>0,00</b>            | <b>42 605,00</b>    | <b>-39 000,00</b>  | <b>3 605,00</b>     |
| <b>10</b> | <b>003</b> | <b>2002</b> | <b>247</b> | <b>97</b>  |            | <b>"O Mar Virtual " ao Programa Valorizar ITP - equipamento</b>  | <b>0905</b>         | <b>07011002</b> | <b>0,00</b>            | <b>28 290,00</b>    | <b>-25 000,00</b>  | <b>3 290,00</b>     |
| 11        |            |             |            |            |            | ATIVIDADES DE ÂMBITO GERAL                                       |                     |                 | 46 466 441,00          | 56 934 002,00       | 3 000,00           | 55 695 061,00       |
| 11        | 009        |             |            |            |            | Marca e Comunicação                                              |                     |                 | 899 681,00             | 1 443 799,00        | 3 000,00           | 1 920 239,00        |
| 11        | 009        | 2016        | 3          |            |            | Imprensa                                                         |                     |                 | 13 110,00              | 59 078,00           | 3 000,00           | 62 078,00           |
| <b>11</b> | <b>009</b> | <b>2016</b> | <b>3</b>   | <b>2</b>   |            | <b>Material Fotográfico (Aquisição)</b>                          | <b>0903</b>         | <b>070109</b>   | <b>1 000,00</b>        | <b>12 500,00</b>    | <b>3 000,00</b>    | <b>15 500,00</b>    |

## Município de Cascais

### RESUMO DAS MODIFICAÇÕES AO PLANO PLURIANUAL DE INVESTIMENTOS (P.P.I.) DE 2019 ALTERAÇÃO nº 18 e REVISÃO nº 5

#### ALTERAÇÃO Nº 13 DE 08/10/2019

| Obj.                             | Prog.      | Projeto     |            | Ação       | Sub aç. | Designação                                  | Classif. Orçamental |                 | Financiamento Definido |                      |                   |                      |
|----------------------------------|------------|-------------|------------|------------|---------|---------------------------------------------|---------------------|-----------------|------------------------|----------------------|-------------------|----------------------|
|                                  |            | Ano         | Nº         |            |         |                                             | Org.                | Económica       | Inicial                | Atual                | Modificado        | Corrigido            |
| 12                               |            |             |            |            |         | MODERNIZAÇÃO E ESTRUTURAS                   |                     |                 | 6 571 285,00           | 19 454 418,00        | 630 073,00        | 20 069 491,00        |
| 12                               | 002        |             |            |            |         | Informática e Telecomunicações              |                     |                 | 2 937 763,00           | 5 714 317,00         | 43 973,00         | 5 788 290,00         |
| 12                               | 002        | 2002        | 266        |            |         | Infraestruturas de Rede                     |                     |                 | 967 402,00             | 1 572 432,00         | 43 973,00         | 1 616 405,00         |
| <b>12</b>                        | <b>002</b> | <b>2002</b> | <b>266</b> | <b>8</b>   |         | <b>Infraestruturas Hardware</b>             | <b>0903</b>         | <b>070107</b>   | <b>167 033,00</b>      | <b>716 496,00</b>    | <b>43 973,00</b>  | <b>760 469,00</b>    |
| 12                               | 003        |             |            |            |         | Instalações Municipais                      |                     |                 | 1 704 911,00           | 7 353 481,00         | 586 100,00        | 7 939 581,00         |
| 12                               | 003        | 2002        | 272        |            |         | Construção Remod. Instalações Municipais    |                     |                 | 1 704 911,00           | 7 353 481,00         | 586 100,00        | 7 939 581,00         |
| <b>12</b>                        | <b>003</b> | <b>2002</b> | <b>272</b> | <b>102</b> |         | <b>Reformulação de Edifícios Municipais</b> | <b>0802</b>         | <b>07010301</b> | <b>714 310,00</b>      | <b>6 164 581,00</b>  | <b>586 100,00</b> | <b>6 750 681,00</b>  |
| <b>Totais da Alteração nº 13</b> |            |             |            |            |         |                                             |                     |                 | <b>12 066 528,00</b>   | <b>35 947 043,84</b> | <b>410 922,00</b> | <b>36 357 965,84</b> |

#### ALTERAÇÃO Nº 14 DE 22/10/2019

| Obj.      | Prog.      | Projeto     |            | Ação       | Sub aç. | Designação                                                              | Classif. Orçamental |                 | Financiamento Definido |                      |                      |                      |
|-----------|------------|-------------|------------|------------|---------|-------------------------------------------------------------------------|---------------------|-----------------|------------------------|----------------------|----------------------|----------------------|
|           |            | Ano         | Nº         |            |         |                                                                         | Org.                | Económica       | Inicial                | Atual                | Modificado           | Corrigido            |
| 01        |            |             |            |            |         | EDUCAÇÃO                                                                |                     |                 | 15 708 900,00          | 15 714 232,00        | -12 000,00           | 15 709 977,00        |
| 01        | 006        |             |            |            |         | Apoio/Promoção Projetos Educativos                                      |                     |                 | 736 777,00             | 977 272,00           | -12 000,00           | 977 272,00           |
| 01        | 006        | 2017        | 2          |            |         | Construir Sucesso em Cada Escola - Prog. Mun. Pr. Suc. Ed. (Lisboa2020) |                     |                 | 252 922,00             | 313 685,00           | -12 000,00           | 313 685,00           |
| <b>01</b> | <b>006</b> | <b>2017</b> | <b>2</b>   | <b>6</b>   |         | <b>Aquisição de equipamento informático</b>                             | <b>0702</b>         | <b>070107</b>   | <b>10 000,00</b>       | <b>25 000,00</b>     | <b>-12 000,00</b>    | <b>13 000,00</b>     |
| 02        |            |             |            |            |         | CULTURA, DESPORTO E JUVENTUDE                                           |                     |                 | 5 690 911,00           | 23 034 154,00        | -1 785 973,00        | 21 550 681,00        |
| 02        | 001        |             |            |            |         | Equipamentos                                                            |                     |                 | 146 805,00             | 3 724 740,00         | -1 785 973,00        | 1 938 767,00         |
| 02        | 001        | 2002        | 35         |            |         | Outros Equipamentos                                                     |                     |                 | 67 328,00              | 3 602 380,00         | -1 785 973,00        | 1 816 407,00         |
| <b>02</b> | <b>001</b> | <b>2002</b> | <b>35</b>  | <b>88</b>  |         | <b>Edifício do Cruzeiro - Estoril</b>                                   | <b>1100</b>         | <b>07010307</b> | <b>0,00</b>            | <b>2 746 150,00</b>  | <b>-1 785 973,00</b> | <b>960 177,00</b>    |
| 05        |            |             |            |            |         | HABITAÇÃO E URBANISMO                                                   |                     |                 | 19 236 287,00          | 35 025 487,84        | -1 138 321,00        | 34 268 114,84        |
| 05        | 004        |             |            |            |         | Requalificação Urbana                                                   |                     |                 | 4 952 939,00           | 10 441 042,00        | 208 200,00           | 10 649 242,00        |
| 05        | 004        | 2002        | 185        |            |         | Ações Gerais                                                            |                     |                 | 2 649 041,00           | 7 061 454,00         | 208 200,00           | 7 269 654,00         |
| <b>05</b> | <b>004</b> | <b>2002</b> | <b>185</b> | <b>77</b>  |         | <b>Obras Diversas</b>                                                   | <b>0802</b>         | <b>07010401</b> | <b>2 061 901,00</b>    | <b>4 890 066,00</b>  | <b>159 000,00</b>    | <b>5 049 066,00</b>  |
| <b>05</b> | <b>004</b> | <b>2002</b> | <b>185</b> | <b>125</b> |         | <b>Aquisição de estudos e projetos</b>                                  | <b>0901</b>         | <b>07010401</b> | <b>345 461,00</b>      | <b>1 199 525,00</b>  | <b>49 200,00</b>     | <b>1 248 725,00</b>  |
| 05        | 008        |             |            |            |         | Assuntos Patrimoniais                                                   |                     |                 | 7 169 580,00           | 22 922 992,84        | -1 346 521,00        | 21 576 471,84        |
| 05        | 008        | 2002        | 201        |            |         | Aquisição de Terrenos e Imóveis                                         |                     |                 | 7 169 580,00           | 22 922 992,84        | -1 346 521,00        | 21 576 471,84        |
| <b>05</b> | <b>008</b> | <b>2002</b> | <b>201</b> | <b>4</b>   |         | <b>Expropriações a Realizar</b>                                         | <b>1001</b>         | <b>070101</b>   | <b>1 761 475,00</b>    | <b>5 104 210,00</b>  | <b>-1 000 000,00</b> | <b>4 104 210,00</b>  |
| <b>05</b> | <b>008</b> | <b>2002</b> | <b>201</b> | <b>6</b>   |         | <b>Aquisição de Imóveis</b>                                             | <b>1001</b>         | <b>07010307</b> | <b>4 073 894,00</b>    | <b>11 100 398,00</b> | <b>-346 521,00</b>   | <b>10 753 877,00</b> |
| 07        |            |             |            |            |         | PROTEÇÃO CIVIL E POLICIA MUNICIPAL                                      |                     |                 | 1 827 084,00           | 2 262 113,00         | 40 000,00            | 2 302 113,00         |

## Município de Cascais

### RESUMO DAS MODIFICAÇÕES AO PLANO PLURIANUAL DE INVESTIMENTOS (P.P.I.) DE 2019 ALTERAÇÃO nº 18 e REVISÃO nº 5

#### ALTERAÇÃO Nº 14 DE 22/10/2019

| Obj.                             | Prog.      | Projeto     |            | Ação       | Sub aç. | Designação                                                       | Classif. Orçamental |                 | Financiamento Definido |                      |                      |                      |
|----------------------------------|------------|-------------|------------|------------|---------|------------------------------------------------------------------|---------------------|-----------------|------------------------|----------------------|----------------------|----------------------|
|                                  |            | Ano         | Nº         |            |         |                                                                  | Org.                | Económica       | Inicial                | Atual                | Modificado           | Corrigido            |
| 07                               | 002        |             |            |            |         | Polícia Municipal                                                |                     |                 | 63 540,00              | 121 269,00           | 40 000,00            | 161 269,00           |
| 07                               | 002        | 2002        | 217        |            |         | Funcionamento/Área de Intervenção                                |                     |                 | 63 540,00              | 121 269,00           | 40 000,00            | 161 269,00           |
| <b>07</b>                        | <b>002</b> | <b>2002</b> | <b>217</b> | <b>22</b>  |         | <b>Armamento</b>                                                 | <b>1200</b>         | <b>070109</b>   | <b>0,00</b>            | <b>5 000,00</b>      | <b>40 000,00</b>     | <b>45 000,00</b>     |
| 09                               |            |             |            |            |         | TRANSPORTES E COMUNICAÇÕES                                       |                     |                 | 7 908 359,00           | 6 498 533,00         | 211 900,00           | 6 710 433,00         |
| 09                               | 001        |             |            |            |         | Desenvolvimento Rede Viária                                      |                     |                 | 2 431 796,00           | 1 945 848,00         | 36 900,00            | 1 982 748,00         |
| 09                               | 001        | 2002        | 235        |            |         | Diversos Projetos                                                |                     |                 | 113 369,00             | 271 370,00           | 36 900,00            | 308 270,00           |
| <b>09</b>                        | <b>001</b> | <b>2002</b> | <b>235</b> | <b>123</b> |         | <b>Fiscalização e Coordenação de Segurança</b>                   | <b>0802</b>         | <b>07010401</b> | <b>69 234,00</b>       | <b>68 420,00</b>     | <b>36 900,00</b>     | <b>105 320,00</b>    |
| 09                               | 002        |             |            |            |         | Manutenção Rede Viária                                           |                     |                 | 5 476 563,00           | 4 552 685,00         | 175 000,00           | 4 727 685,00         |
| 09                               | 002        | 2002        | 236        |            |         | Manutenção                                                       |                     |                 | 4 812 263,00           | 4 162 921,00         | 175 000,00           | 4 337 921,00         |
| <b>09</b>                        | <b>002</b> | <b>2002</b> | <b>236</b> | <b>272</b> |         | <b>Construção de Pequenos Arruamentos no Concelho de Cascais</b> | <b>0802</b>         | <b>07010401</b> | <b>0,00</b>            | <b>165 708,00</b>    | <b>145 000,00</b>    | <b>310 708,00</b>    |
| <b>09</b>                        | <b>002</b> | <b>2002</b> | <b>236</b> | <b>283</b> |         | <b>Pluviais 2016 a 2018</b>                                      | <b>0802</b>         | <b>07010402</b> | <b>3 071,00</b>        | <b>601,00</b>        | <b>30 000,00</b>     | <b>30 601,00</b>     |
| 12                               |            |             |            |            |         | MODERNIZAÇÃO E ESTRUTURAS                                        |                     |                 | 6 571 285,00           | 20 069 491,00        | 176 635,00           | 20 271 126,00        |
| 12                               | 002        |             |            |            |         | Informática e Telecomunicações                                   |                     |                 | 2 937 763,00           | 5 788 290,00         | 91 635,00            | 5 879 925,00         |
| 12                               | 002        | 2009        | 10         |            |         | Portal                                                           |                     |                 | 131 410,00             | 122 171,00           | 91 635,00            | 213 806,00           |
| <b>12</b>                        | <b>002</b> | <b>2009</b> | <b>10</b>  | <b>1</b>   |         | <b>Portal da Contratação Pública e outros</b>                    | <b>1001</b>         | <b>070108</b>   | <b>131 410,00</b>      | <b>122 171,00</b>    | <b>91 635,00</b>     | <b>213 806,00</b>    |
| 12                               | 004        |             |            |            |         | Mobiliário/Equipamento Ferramentas/Viaturas                      |                     |                 | 750 217,00             | 3 560 036,00         | 85 000,00            | 3 645 036,00         |
| 12                               | 004        | 2002        | 276        |            |         | Viaturas Municipais                                              |                     |                 | 56 720,00              | 2 251 364,00         | 85 000,00            | 2 336 364,00         |
| <b>12</b>                        | <b>004</b> | <b>2002</b> | <b>276</b> | <b>1</b>   |         | <b>Aquisição de Viaturas Municipais</b>                          | <b>0802</b>         | <b>07010602</b> | <b>10,00</b>           | <b>1 797 504,00</b>  | <b>85 000,00</b>     | <b>1 882 504,00</b>  |
| <b>Totais da Alteração nº 14</b> |            |             |            |            |         |                                                                  |                     |                 | <b>8 456 456,00</b>    | <b>27 224 753,00</b> | <b>-2 507 759,00</b> | <b>24 716 994,00</b> |

#### ALTERAÇÃO Nº 15 DE 05/11/2019

| Obj.      | Prog.      | Projeto     |           | Ação     | Sub aç. | Designação                    | Classif. Orçamental |               | Financiamento Definido |                   |                  |                   |
|-----------|------------|-------------|-----------|----------|---------|-------------------------------|---------------------|---------------|------------------------|-------------------|------------------|-------------------|
|           |            | Ano         | Nº        |          |         |                               | Org.                | Económica     | Inicial                | Atual             | Modificado       | Corrigido         |
| 02        |            |             |           |          |         | CULTURA, DESPORTO E JUVENTUDE |                     |               | 5 690 911,00           | 21 550 681,00     | -1 900,00        | 21 551 746,00     |
| 02        | 005        |             |           |          |         | Desporto e Tempos Livres      |                     |               | 1 482 665,00           | 8 825 334,00      | -1 900,00        | 8 825 334,00      |
| 02        | 005        | 2002        | 88        |          |         | Apoio Geral às Iniciativas    |                     |               | 78 742,00              | 465 431,00        | -1 900,00        | 537 431,00        |
| <b>02</b> | <b>005</b> | <b>2002</b> | <b>88</b> | <b>5</b> |         | <b>Aquisição Equipamento</b>  | <b>0904</b>         | <b>070109</b> | <b>1 107,00</b>        | <b>127 589,00</b> | <b>-1 900,00</b> | <b>125 689,00</b> |
| 05        |            |             |           |          |         | HABITAÇÃO E URBANISMO         |                     |               | 19 236 287,00          | 34 268 114,84     | -1 989 450,00    | 32 278 664,84     |
| 05        | 004        |             |           |          |         | Requalificação Urbana         |                     |               | 4 952 939,00           | 10 649 242,00     | 159 000,00       | 10 808 242,00     |
| 05        | 004        | 2002        | 198       |          |         | Iluminação Pública            |                     |               | 981 213,00             | 751 228,00        | 159 000,00       | 910 228,00        |

## Município de Cascais

### RESUMO DAS MODIFICAÇÕES AO PLANO PLURIANUAL DE INVESTIMENTOS (P.P.I.) DE 2019 ALTERAÇÃO nº 18 e REVISÃO nº 5

#### ALTERAÇÃO Nº 15 DE 05/11/2019

| Obj.                             | Prog. | Projeto |     | Ação | Sub aç. | Designação                                                                | Classif. Orçamental |           | Financiamento Definido |                      |                      |                      |
|----------------------------------|-------|---------|-----|------|---------|---------------------------------------------------------------------------|---------------------|-----------|------------------------|----------------------|----------------------|----------------------|
|                                  |       | Ano     | Nº  |      |         |                                                                           | Org.                | Económica | Inicial                | Atual                | Modificado           | Corrigido            |
| 05                               | 004   | 2002    | 198 | 173  |         | <b>Beneficiação e Manutenção de Infraestruturas Elétricas</b>             | 0802                | 07010404  | 314 689,00             | 627 672,00           | 159 000,00           | 786 672,00           |
| 05                               | 008   |         |     |      |         | Assuntos Patrimoniais                                                     |                     |           | 7 169 580,00           | 21 576 471,84        | -2 148 450,00        | 19 428 021,84        |
| 05                               | 008   | 2002    | 201 |      |         | Aquisição de Terrenos e Imóveis                                           |                     |           | 7 169 580,00           | 21 576 471,84        | -2 148 450,00        | 19 428 021,84        |
| 05                               | 008   | 2002    | 201 | 1    |         | <b>Aquisição de Terrenos</b>                                              | 1001                | 070101    | 1 308 407,00           | 6 670 030,84         | -1 086 100,00        | 5 583 930,84         |
| 05                               | 008   | 2002    | 201 | 6    |         | <b>Aquisição de Imóveis</b>                                               | 1001                | 07010307  | 4 073 894,00           | 10 753 877,00        | -1 062 350,00        | 9 691 527,00         |
| 09                               |       |         |     |      |         | TRANSPORTES E COMUNICAÇÕES                                                |                     |           | 7 908 359,00           | 6 710 433,00         | 86 100,00            | 7 896 533,00         |
| 09                               | 001   |         |     |      |         | Desenvolvimento Rede Viária                                               |                     |           | 2 431 796,00           | 1 982 748,00         | 86 100,00            | 3 168 848,00         |
| 09                               | 001   | 2002    | 235 |      |         | Diversos Projetos                                                         |                     |           | 113 369,00             | 308 270,00           | 86 100,00            | 1 494 370,00         |
| 09                               | 001   | 2002    | 235 | 159  |         | <b>Empreitada de construção da Torre de Controlo no Aeroporto Cascais</b> | 0802                | 07010413  | 0,00                   | 0,00                 | 86 100,00            | 86 100,00            |
| 10                               |       |         |     |      |         | MEIO AMBIENTE                                                             |                     |           | 3 568 435,00           | 6 376 307,00         | -17 800,00           | 6 579 787,00         |
| 10                               | 001   |         |     |      |         | Proteção Recursos Naturais/Qualidade Ambiental                            |                     |           | 342 106,00             | 1 597 037,00         | -6 100,00            | 1 792 977,00         |
| 10                               | 001   | 2002    | 240 |      |         | Promoção Qualidade Ambiente                                               |                     |           | 309 574,00             | 1 528 316,00         | -6 100,00            | 1 724 256,00         |
| 10                               | 001   | 2002    | 240 | 144  |         | <b>Empreitada de requalificação Ribeira de Sassoeiros</b>                 | 0905                | 07010413  | 0,00                   | 6 100,00             | -6 100,00            | 0,00                 |
| 10                               | 002   |         |     |      |         | Espaços e Zonas Verdes                                                    |                     |           | 1 401 101,00           | 2 866 757,00         | -11 700,00           | 2 866 157,00         |
| 10                               | 002   | 2002    | 242 |      |         | Manutenção Espaços Verdes                                                 |                     |           | 519 530,00             | 1 101 124,00         | -11 700,00           | 1 100 524,00         |
| 10                               | 002   | 2002    | 242 | 37   |         | <b>Aquisição de Máquinas para Espaços Verdes</b>                          | 0905                | 07011002  | 0,00                   | 30 000,00            | -10 000,00           | 20 000,00            |
| 10                               | 002   | 2002    | 242 | 40   |         | <b>Aquisição de Mobiliário Urbano</b>                                     | 0905                | 070109    | 12 516,00              | 266 600,00           | -1 700,00            | 264 900,00           |
| 12                               |       |         |     |      |         | MODERNIZAÇÃO E ESTRUTURAS                                                 |                     |           | 6 571 285,00           | 20 271 126,00        | 159 150,00           | 20 430 276,00        |
| 12                               | 003   |         |     |      |         | Instalações Municipais                                                    |                     |           | 1 704 911,00           | 7 939 581,00         | 159 000,00           | 8 098 581,00         |
| 12                               | 003   | 2002    | 272 |      |         | Construção Remod. Instalações Municipais                                  |                     |           | 1 704 911,00           | 7 939 581,00         | 159 000,00           | 8 098 581,00         |
| 12                               | 003   | 2002    | 272 | 123  |         | <b>Ramais de Edifícios</b>                                                | 0802                | 07010307  | 5 251,00               | 5 251,00             | 159 000,00           | 164 251,00           |
| 12                               | 004   |         |     |      |         | Mobiliário/Equipamento Ferramentas/Viaturas                               |                     |           | 750 217,00             | 3 645 036,00         | 150,00               | 3 645 186,00         |
| 12                               | 004   | 2002    | 274 |      |         | Equipamentos para Serviços                                                |                     |           | 486 261,00             | 863 838,00           | 150,00               | 863 988,00           |
| 12                               | 004   | 2002    | 274 | 1    |         | <b>Equipamento</b>                                                        | 1001                | 07011002  | 486 261,00             | 863 838,00           | 150,00               | 863 988,00           |
| <b>Totais da Alteração nº 15</b> |       |         |     |      |         |                                                                           |                     |           | <b>6 202 125,00</b>    | <b>19 350 957,84</b> | <b>-1 763 900,00</b> | <b>17 587 057,84</b> |

#### REVISÃO Nº 5 DE 25/11/2019

| Obj. | Prog. | Projeto |    | Ação | Sub aç. | Designação | Classif. Orçamental |           | Financiamento Definido |               |             |               |
|------|-------|---------|----|------|---------|------------|---------------------|-----------|------------------------|---------------|-------------|---------------|
|      |       | Ano     | Nº |      |         |            | Org.                | Económica | Inicial                | Atual         | Modificado  | Corrigido     |
| 01   |       |         |    |      |         | EDUCAÇÃO   |                     |           | 15 708 900,00          | 15 722 027,00 | -914 594,00 | 14 149 658,00 |

## Município de Cascais

### RESUMO DAS MODIFICAÇÕES AO PLANO PLURIANUAL DE INVESTIMENTOS (P.P.I.) DE 2019 ALTERAÇÃO nº 18 e REVISÃO nº 5

#### REVISÃO Nº 5 DE 25/11/2019

| Obj.      | Prog.      | Projeto     |            | Ação       | Sub aç. | Designação                                                                        | Classif. Orçamental |                 | Financiamento Definido |                     |                    |                     |
|-----------|------------|-------------|------------|------------|---------|-----------------------------------------------------------------------------------|---------------------|-----------------|------------------------|---------------------|--------------------|---------------------|
|           |            | Ano         | Nº         |            |         |                                                                                   | Org.                | Económica       | Inicial                | Atual               | Modificado         | Corrigido           |
| 01        | 002        |             |            |            |         | Ensino Básico/Secundário                                                          |                     |                 | 5 878 135,00           | 5 289 929,00        | -884 593,00        | 4 405 336,00        |
| 01        | 002        | 2002        | 4          |            |         | Alargamento Rede Pública                                                          |                     |                 | 5 460 880,00           | 4 429 298,00        | -743 289,00        | 3 686 009,00        |
| <b>01</b> | <b>002</b> | <b>2002</b> | <b>4</b>   | <b>181</b> |         | <b>Requalificação da Escola Básica do Arneiro (Lisboa2020)</b>                    | <b>0802</b>         | <b>07010305</b> | <b>2 228 146,00</b>    | <b>307 815,00</b>   | <b>-303 823,00</b> | <b>3 992,00</b>     |
| <b>01</b> | <b>002</b> | <b>2002</b> | <b>4</b>   | <b>188</b> |         | <b>Obras de beneficiação em escola do 1º ciclo do ensino básico</b>               | <b>0802</b>         | <b>07010305</b> | <b>0,00</b>            | <b>1 985 427,00</b> | <b>-439 466,00</b> | <b>1 545 961,00</b> |
| 01        | 002        | 2002        | 5          |            |         | Equipamento Escolar                                                               |                     |                 | 417 255,00             | 860 631,00          | -141 304,00        | 719 327,00          |
| <b>01</b> | <b>002</b> | <b>2002</b> | <b>5</b>   | <b>1</b>   |         | <b>Aquisição de Equipamento Básico</b>                                            | <b>0702</b>         | <b>07011002</b> | <b>201 806,00</b>      | <b>316 125,00</b>   | <b>-83 277,00</b>  | <b>232 848,00</b>   |
| <b>01</b> | <b>002</b> | <b>2002</b> | <b>5</b>   | <b>10</b>  |         | <b>Aquisição Equipamento Informático</b>                                          | <b>0702</b>         | <b>070107</b>   | <b>0,00</b>            | <b>79 117,00</b>    | <b>-58 027,00</b>  | <b>21 090,00</b>    |
| 01        | 006        |             |            |            |         | Apoio/Promoção Projetos Educativos                                                |                     |                 | 736 777,00             | 977 272,00          | -30 001,00         | 1 030 021,00        |
| 01        | 006        | 2009        | 1          |            |         | Projeto Cascais + Tecnológico                                                     |                     |                 | 211 799,00             | 233 975,00          | -30 001,00         | 203 974,00          |
| <b>01</b> | <b>006</b> | <b>2009</b> | <b>1</b>   | <b>3</b>   |         | <b>Plano Tecnológico 1º Ciclo/Aquisição de Quadros Interativos e Redes Locais</b> | <b>0702</b>         | <b>070107</b>   | <b>28 459,00</b>       | <b>51 280,00</b>    | <b>-30 001,00</b>  | <b>21 279,00</b>    |
| 02        |            |             |            |            |         | CULTURA, DESPORTO E JUVENTUDE                                                     |                     |                 | 5 690 911,00           | 21 551 746,00       | -347 502,00        | 20 257 408,00       |
| 02        | 002        |             |            |            |         | Funcionamento                                                                     |                     |                 | 1 165 027,00           | 2 176 000,00        | -347 502,00        | 1 438 088,00        |
| 02        | 002        | 2002        | 43         |            |         | Bibliotecas                                                                       |                     |                 | 128 196,00             | 1 032 969,00        | -65 915,00         | 641 564,00          |
| <b>02</b> | <b>002</b> | <b>2002</b> | <b>43</b>  | <b>21</b>  |         | <b>Aquisição de Equipamento e Mobiliário</b>                                      | <b>0903</b>         | <b>070109</b>   | <b>27 327,00</b>       | <b>159 060,00</b>   | <b>-65 915,00</b>  | <b>93 145,00</b>    |
| 02        | 002        | 2016        | 11         |            |         | Cascais História e Identidade (Lisboa 2020)                                       |                     |                 | 600 000,00             | 600 000,00          | -515 769,00        | 15 326,00           |
| <b>02</b> | <b>002</b> | <b>2016</b> | <b>11</b>  | <b>1</b>   |         | <b>Sinalética</b>                                                                 | <b>0903</b>         | <b>07010409</b> | <b>20 000,00</b>       | <b>20 000,00</b>    | <b>-4 674,00</b>   | <b>15 326,00</b>    |
| <b>02</b> | <b>002</b> | <b>2016</b> | <b>11</b>  | <b>3</b>   |         | <b>Empreitada demolição picagens-obras recuperação da fortaleza (2017/2018)</b>   | <b>0903</b>         | <b>07010307</b> | <b>428 738,00</b>      | <b>428 738,00</b>   | <b>-428 738,00</b> | <b>0,00</b>         |
| <b>02</b> | <b>002</b> | <b>2016</b> | <b>11</b>  | <b>4</b>   |         | <b>Elaboração de projetos de especialidades</b>                                   | <b>0903</b>         | <b>07010307</b> | <b>82 357,00</b>       | <b>82 357,00</b>    | <b>-82 357,00</b>  | <b>0,00</b>         |
| 02        | 002        | 2019        | 7          |            |         | Recuperação e Valorização da Necrópole e Casal de Alapraia                        |                     |                 | 0,00                   | 0,00                | 234 182,00         | 272 537,00          |
| <b>02</b> | <b>002</b> | <b>2019</b> | <b>7</b>   | <b>1</b>   |         | <b>Projeto e empreitada de requalificação</b>                                     | <b>0903</b>         | <b>07010307</b> | <b>0,00</b>            | <b>0,00</b>         | <b>229 508,00</b>  | <b>229 508,00</b>   |
| <b>02</b> | <b>002</b> | <b>2019</b> | <b>7</b>   | <b>3</b>   |         | <b>Sinalética</b>                                                                 | <b>0903</b>         | <b>07010409</b> | <b>0,00</b>            | <b>0,00</b>         | <b>4 674,00</b>    | <b>4 674,00</b>     |
| 03        |            |             |            |            |         | AÇÃO SOCIAL                                                                       |                     |                 | 10 161 766,00          | 13 033 606,00       | -863 944,00        | 11 088 767,00       |
| 03        | 002        |             |            |            |         | População Idosa                                                                   |                     |                 | 2 949 818,00           | 4 156 489,00        | -20 000,00         | 3 875 741,00        |
| 03        | 002        | 2002        | 113        |            |         | Promoção dos Serviços de Proximidade                                              |                     |                 | 1 005 161,00           | 1 595 264,00        | -20 000,00         | 1 345 674,00        |
| <b>03</b> | <b>002</b> | <b>2002</b> | <b>113</b> | <b>47</b>  |         | <b>ASIA - Construção de Centro de Dia na Amoreira (EMP)</b>                       | <b>0802</b>         | <b>07010306</b> | <b>27 504,00</b>       | <b>47 504,00</b>    | <b>-20 000,00</b>  | <b>27 504,00</b>    |
| 03        | 005        |             |            |            |         | Intervenção Socio/Territorial                                                     |                     |                 | 1 115 501,00           | 1 680 325,00        | -843 944,00        | 798 381,00          |
| 03        | 005        | 2017        | 3          |            |         | PAICD - Plano Ação para Integração das Comunidades Desfavorecidas                 |                     |                 | 971 121,00             | 971 121,00          | -843 944,00        | 127 177,00          |
| <b>03</b> | <b>005</b> | <b>2017</b> | <b>3</b>   | <b>10</b>  |         | <b>Requalificação da Creche Torre-Guia (Lisboa 2020)</b>                          | <b>0701</b>         | <b>07010304</b> | <b>390 605,00</b>      | <b>390 605,00</b>   | <b>-390 605,00</b> | <b>0,00</b>         |

# Município de Cascais

## RESUMO DAS MODIFICAÇÕES AO PLANO PLURIANUAL DE INVESTIMENTOS (P.P.I.) DE 2019 ALTERAÇÃO nº 18 e REVISÃO nº 5

### REVISÃO Nº 5 DE 25/11/2019

| Obj. | Prog. | Projeto |     | Ação | Sub<br>aç. | Designação                                                                                 | Classif. Orçamental |                 | Financiamento Definido |                     |                      |                     |
|------|-------|---------|-----|------|------------|--------------------------------------------------------------------------------------------|---------------------|-----------------|------------------------|---------------------|----------------------|---------------------|
|      |       | Ano     | Nº  |      |            |                                                                                            | Org.                | Económica       | Inicial                | Atual               | Modificado           | Corrigido           |
| 03   | 005   | 2017    | 3   | 14   |            | Requalificação urbanística da zona sul da Cruz Vermelha/Lisboa 2020 PAICD - 2ª fase        | 0701                | 07010307        | 580 516,00             | 580 516,00          | -453 339,00          | 127 177,00          |
| 04   |       |         |     |      |            | SAÚDE                                                                                      |                     |                 | 481 769,00             | 2 308 339,00        | -43 978,00           | 2 230 289,00        |
| 04   | 001   |         |     |      |            | Estruturas de Saúde                                                                        |                     |                 | 86 937,00              | 780 125,00          | -43 978,00           | 702 075,00          |
| 04   | 001   | 2002    | 154 |      |            | Promoção/Apoio a Estruturas                                                                |                     |                 | 48 863,00              | 701 123,00          | -43 978,00           | 657 145,00          |
| 04   | 001   | 2002    | 154 | 34   |            | <b>USF - Carcavelos</b>                                                                    | <b>0802</b>         | <b>07010306</b> | <b>0,00</b>            | <b>307 500,00</b>   | <b>-43 978,00</b>    | <b>263 522,00</b>   |
| 05   |       |         |     |      |            | HABITAÇÃO E URBANISMO                                                                      |                     |                 | 19 236 287,00          | 32 278 664,84       | -1 522 227,00        | 30 151 697,84       |
| 05   | 004   |         |     |      |            | Requalificação Urbana                                                                      |                     |                 | 4 952 939,00           | 10 808 242,00       | -757 227,00          | 10 051 015,00       |
| 05   | 004   | 2002    | 185 |      |            | Ações Gerais                                                                               |                     |                 | 2 649 041,00           | 7 269 654,00        | -296 132,00          | 6 973 522,00        |
| 05   | 004   | 2002    | 185 | 78   |            | <b>Aquisição de Estudos e Projetos</b>                                                     | <b>0802</b>         | <b>07010401</b> | <b>54 727,00</b>       | <b>461 079,00</b>   | <b>-246 932,00</b>   | <b>214 147,00</b>   |
| 05   | 004   | 2002    | 185 | 125  |            | <b>Aquisição de estudos e projetos</b>                                                     | <b>0901</b>         | <b>07010401</b> | <b>345 461,00</b>      | <b>1 248 725,00</b> | <b>-49 200,00</b>    | <b>1 199 525,00</b> |
| 05   | 004   | 2016    | 9   |      |            | Plano Ação de Regeneração Urbana (Lisboa2020 - PEDU)                                       |                     |                 | 995 042,00             | 2 168 962,00        | -461 095,00          | 1 707 867,00        |
| 05   | 004   | 2016    | 9   | 1    |            | <b>Empreitada Obras de Reabilitação em Espaço Público - Carcavelos e Rebelva</b>           | <b>0901</b>         | <b>07010401</b> | <b>47 908,00</b>       | <b>344 507,00</b>   | <b>-28 924,00</b>    | <b>315 583,00</b>   |
| 05   | 004   | 2016    | 9   | 3    |            | <b>Empreitada Obras de Reabilitação em Espaço Público - Cascais</b>                        | <b>0901</b>         | <b>07010401</b> | <b>165 310,00</b>      | <b>524 861,00</b>   | <b>-365 871,00</b>   | <b>158 990,00</b>   |
| 05   | 004   | 2016    | 9   | 13   |            | <b>Empreitada Obras de Reabilitação em Espaço Público - Caparide e Galiza</b>              | <b>0901</b>         | <b>07010401</b> | <b>85 245,00</b>       | <b>261 494,00</b>   | <b>-41 079,00</b>    | <b>220 415,00</b>   |
| 05   | 004   | 2016    | 9   | 21   |            | <b>Empreitada Obras de Reabilitação em Espaço Público - S. D. Rana, Trajouce e Abóboda</b> | <b>0901</b>         | <b>07010401</b> | <b>56 706,00</b>       | <b>370 976,00</b>   | <b>-25 221,00</b>    | <b>345 755,00</b>   |
| 05   | 008   |         |     |      |            | Assuntos Patrimoniais                                                                      |                     |                 | 7 169 580,00           | 19 428 021,84       | -765 000,00          | 18 663 021,84       |
| 05   | 008   | 2002    | 201 |      |            | Aquisição de Terrenos e Imóveis                                                            |                     |                 | 7 169 580,00           | 19 428 021,84       | -765 000,00          | 18 663 021,84       |
| 05   | 008   | 2002    | 201 | 1    |            | <b>Aquisição de Terrenos</b>                                                               | <b>1001</b>         | <b>070101</b>   | <b>1 308 407,00</b>    | <b>5 583 930,84</b> | <b>150 000,00</b>    | <b>5 733 930,84</b> |
| 05   | 008   | 2002    | 201 | 4    |            | <b>Expropriações a Realizar</b>                                                            | <b>1001</b>         | <b>070101</b>   | <b>1 761 475,00</b>    | <b>4 104 210,00</b> | <b>-1 000 000,00</b> | <b>3 104 210,00</b> |
| 05   | 008   | 2002    | 201 | 6    |            | <b>Aquisição de Imóveis</b>                                                                | <b>1001</b>         | <b>07010307</b> | <b>4 073 894,00</b>    | <b>9 691 527,00</b> | <b>85 000,00</b>     | <b>9 776 527,00</b> |
| 07   |       |         |     |      |            | PROTEÇÃO CIVIL E POLICIA MUNICIPAL                                                         |                     |                 | 1 827 084,00           | 2 302 113,00        | -20 000,00           | 2 259 063,00        |
| 07   | 002   |         |     |      |            | Polícia Municipal                                                                          |                     |                 | 63 540,00              | 161 269,00          | -20 000,00           | 141 269,00          |
| 07   | 002   | 2002    | 217 |      |            | Funcionamento/Área de Intervenção                                                          |                     |                 | 63 540,00              | 161 269,00          | -20 000,00           | 141 269,00          |
| 07   | 002   | 2002    | 217 | 22   |            | <b>Armamento</b>                                                                           | <b>1200</b>         | <b>070109</b>   | <b>0,00</b>            | <b>45 000,00</b>    | <b>-45 000,00</b>    | <b>0,00</b>         |
| 07   | 002   | 2002    | 217 | 28   |            | <b>Demolições</b>                                                                          | <b>1200</b>         | <b>07010413</b> | <b>0,00</b>            | <b>0,00</b>         | <b>25 000,00</b>     | <b>25 000,00</b>    |
| 09   |       |         |     |      |            | TRANSPORTES E COMUNICAÇÕES                                                                 |                     |                 | 7 908 359,00           | 7 896 533,00        | -75 443,00           | 7 770 889,00        |
| 09   | 001   |         |     |      |            | Desenvolvimento Rede Viária                                                                |                     |                 | 2 431 796,00           | 3 168 848,00        | -75 443,00           | 3 093 405,00        |
| 09   | 001   | 2002    | 231 |      |            | VLS - Via Longitudinal Sul                                                                 |                     |                 | 7 970,00               | 92 970,00           | -38 235,00           | 54 735,00           |

## Município de Cascais

### RESUMO DAS MODIFICAÇÕES AO PLANO PLURIANUAL DE INVESTIMENTOS (P.P.I.) DE 2019 ALTERAÇÃO nº 18 e REVISÃO nº 5

#### REVISÃO Nº 5 DE 25/11/2019

| Obj. | Prog. | Projeto |     | Ação | Sub<br>aç. | Designação                                                                            | Classif. Orçamental |           | Financiamento Definido |               |               |               |
|------|-------|---------|-----|------|------------|---------------------------------------------------------------------------------------|---------------------|-----------|------------------------|---------------|---------------|---------------|
|      |       | Ano     | Nº  |      |            |                                                                                       | Org.                | Económica | Inicial                | Atual         | Modificado    | Corrigido     |
| 09   | 001   | 2002    | 231 | 6    |            | VLS - Ligação à Rotunda da Variante 6-7 Rebelva                                       | 0802                | 07010401  | 7 970,00               | 92 970,00     | -38 235,00    | 54 735,00     |
| 09   | 001   | 2002    | 235 |      |            | Diversos Projetos                                                                     |                     |           | 113 369,00             | 1 494 370,00  | -37 208,00    | 1 457 162,00  |
| 09   | 001   | 2002    | 235 | 123  |            | Fiscalização e Coordenação de Segurança                                               | 0802                | 07010401  | 69 234,00              | 105 320,00    | -37 208,00    | 68 112,00     |
| 10   |       |         |     |      |            | MEIO AMBIENTE                                                                         |                     |           | 3 568 435,00           | 6 579 787,00  | 930 678,00    | 7 411 378,00  |
| 10   | 001   |         |     |      |            | Proteção Recursos Naturais/Qualidade Ambiental                                        |                     |           | 342 106,00             | 1 792 977,00  | 1 378 000,00  | 3 145 805,00  |
| 10   | 001   | 2002    | 240 |      |            | Promoção Qualidade Ambiente                                                           |                     |           | 309 574,00             | 1 724 256,00  | 1 378 000,00  | 3 077 084,00  |
| 10   | 001   | 2002    | 240 | 144  |            | Empreitada de requalificação Ribeira de Sassoeiros                                    | 0905                | 07010413  | 0,00                   | 0,00          | 0,00          | 0,00          |
| 10   | 001   | 2002    | 240 | 145  |            | Empreitada de requalificação Ribeira das Vinhas                                       | 0905                | 07010413  | 0,00                   | 10,00         | 1 378 000,00  | 1 378 010,00  |
| 10   | 002   |         |     |      |            | Espaços e Zonas Verdes                                                                |                     |           | 1 401 101,00           | 2 866 157,00  | -173 111,00   | 2 619 131,00  |
| 10   | 002   | 2002    | 241 |      |            | Conservação/Recup.Espaços Verdes                                                      |                     |           | 149 156,00             | 974 614,00    | -173 111,00   | 801 503,00    |
| 10   | 002   | 2002    | 241 | 103  |            | Parques/Jardins - Esp. Verdes Urb Resilientes alterações climáticas (Fundo Ambiental) | 0905                | 07010405  | 0,00                   | 199 100,00    | -40 147,00    | 158 953,00    |
| 10   | 002   | 2002    | 241 | 107  |            | Parque Urbano da Quinta da Carreira                                                   | 0905                | 07010405  | 0,00                   | 192 004,00    | -132 964,00   | 59 040,00     |
| 10   | 003   |         |     |      |            | Litoral                                                                               |                     |           | 1 744 699,00           | 1 357 896,00  | 0,00          | 1 357 896,00  |
| 10   | 003   | 2002    | 247 |      |            | Programa Litoral                                                                      |                     |           | 1 744 699,00           | 1 357 896,00  | 0,00          | 1 357 896,00  |
| 10   | 003   | 2002    | 247 | 96   |            | "O Mar Virtual " ao Programa Valorizar ITP - empreitada                               | 0905                | 07010413  | 0,00                   | 3 605,00      | 0,00          | 3 605,00      |
| 10   | 003   | 2002    | 247 | 97   |            | "O Mar Virtual " ao Programa Valorizar ITP - equipamento                              | 0905                | 07011002  | 0,00                   | 3 290,00      | 0,00          | 3 290,00      |
| 10   | 005   |         |     |      |            | Desenvolvimento Sustentável                                                           |                     |           | 80 000,00              | 562 228,00    | -274 211,00   | 288 017,00    |
| 10   | 005   | 2018    | 9   |      |            | Desenvolvimento Sustentável                                                           |                     |           | 80 000,00              | 562 228,00    | -274 211,00   | 288 017,00    |
| 10   | 005   | 2018    | 9   | 2    |            | Equipamento                                                                           | 0905                | 07011002  | 0,00                   | 389 788,00    | -274 211,00   | 115 577,00    |
| 11   |       |         |     |      |            | ATIVIDADES DE ÂMBITO GERAL                                                            |                     |           | 46 466 441,00          | 56 339 387,00 | -1 299 885,00 | 56 252 893,00 |
| 11   | 004   |         |     |      |            | Participação do Município em Associações, Empresas                                    |                     |           | 41 961 176,00          | 45 386 913,00 | -1 299 885,00 | 45 609 920,00 |
| 11   | 004   | 2002    | 259 |      |            | Participação do Município em Associações e Empresas                                   |                     |           | 41 961 176,00          | 45 386 913,00 | -1 299 885,00 | 45 609 920,00 |
| 11   | 004   | 2002    | 259 | 41   |            | Orçamento Participativo                                                               | 1000                | 07010413  | 311 920,00             | 1 618 354,00  | -1 299 885,00 | 318 469,00    |
| 12   |       |         |     |      |            | MODERNIZAÇÃO E ESTRUTURAS                                                             |                     |           | 6 571 285,00           | 20 430 276,00 | -439 539,00   | 19 007 915,00 |
| 12   | 002   |         |     |      |            | Informática e Telecomunicações                                                        |                     |           | 2 937 763,00           | 5 879 925,00  | -456 575,00   | 5 012 196,00  |
| 12   | 002   | 2002    | 266 |      |            | Infraestruturas de Rede                                                               |                     |           | 967 402,00             | 1 616 405,00  | -112 323,00   | 1 504 082,00  |
| 12   | 002   | 2002    | 266 | 8    |            | Infraestruturas Hardware                                                              | 0903                | 070107    | 167 033,00             | 760 469,00    | -112 323,00   | 648 146,00    |
| 12   | 002   | 2002    | 269 |      |            | Licenciamento de Software e Manutenção                                                |                     |           | 1 822 523,00           | 4 033 286,00  | -344 252,00   | 3 277 880,00  |
| 12   | 002   | 2002    | 269 | 9    |            | Software/Licenciamentos                                                               | 0903                | 070108    | 73 972,00              | 981 897,00    | -344 252,00   | 637 645,00    |
| 12   | 003   |         |     |      |            | Instalações Municipais                                                                |                     |           | 1 704 911,00           | 8 098 581,00  | 175 000,00    | 8 273 581,00  |

## Município de Cascais

### RESUMO DAS MODIFICAÇÕES AO PLANO PLURIANUAL DE INVESTIMENTOS (P.P.I.) DE 2019 ALTERAÇÃO nº 18 e REVISÃO nº 5

#### REVISÃO Nº 5 DE 25/11/2019

| Obj.                          | Prog.      | Projeto     |            | Ação      | Sub<br>aç. | Designação                                  | Classif. Orçamental |                 | Financiamento Definido |                      |                      |                      |
|-------------------------------|------------|-------------|------------|-----------|------------|---------------------------------------------|---------------------|-----------------|------------------------|----------------------|----------------------|----------------------|
|                               |            | Ano         | Nº         |           |            |                                             | Org.                | Económica       | Inicial                | Atual                | Modificado           | Corrigido            |
| 12                            | 003        | 2002        | 272        |           |            | Construção Remod. Instalações Municipais    |                     |                 | 1 704 911,00           | 8 098 581,00         | 175 000,00           | 8 273 581,00         |
| <b>12</b>                     | <b>003</b> | <b>2002</b> | <b>272</b> | <b>81</b> |            | <b>Manutenção de Edifícios Municipais</b>   | <b>0802</b>         | <b>07010301</b> | <b>0,00</b>            | <b>0,00</b>          | <b>175 000,00</b>    | <b>175 000,00</b>    |
| 12                            | 004        |             |            |           |            | Mobiliário/Equipamento Ferramentas/Viaturas |                     |                 | 750 217,00             | 3 645 186,00         | -157 964,00          | 3 299 845,00         |
| 12                            | 004        | 2002        | 276        |           |            | Viaturas Municipais                         |                     |                 | 56 720,00              | 2 336 364,00         | -157 964,00          | 2 020 235,00         |
| <b>12</b>                     | <b>004</b> | <b>2002</b> | <b>276</b> | <b>1</b>  |            | <b>Aquisição de Viaturas Municipais</b>     | <b>0802</b>         | <b>07010602</b> | <b>10,00</b>           | <b>1 882 504,00</b>  | <b>-157 964,00</b>   | <b>1 724 540,00</b>  |
| <b>Totais da Revisão nº 5</b> |            |             |            |           |            |                                             |                     |                 | <b>12 544 730,00</b>   | <b>33 621 664,84</b> | <b>-4 596 434,00</b> | <b>29 025 230,84</b> |

#### ALTERAÇÃO Nº 16 DE 03/12/2019

| Obj.      | Prog.      | Projeto     |            | Ação       | Sub<br>aç. | Designação                                   | Classif. Orçamental |                 | Financiamento Definido |                     |                    |                     |
|-----------|------------|-------------|------------|------------|------------|----------------------------------------------|---------------------|-----------------|------------------------|---------------------|--------------------|---------------------|
|           |            | Ano         | Nº         |            |            |                                              | Org.                | Económica       | Inicial                | Atual               | Modificado         | Corrigido           |
| 01        |            |             |            |            |            | EDUCAÇÃO                                     |                     |                 | 15 708 900,00          | 14 149 658,00       | 31 000,00          | 14 180 658,00       |
| 01        | 002        |             |            |            |            | Ensino Básico/Secundário                     |                     |                 | 5 878 135,00           | 4 405 336,00        | 31 000,00          | 4 436 336,00        |
| 01        | 002        | 2002        | 4          |            |            | Alargamento Rede Pública                     |                     |                 | 5 460 880,00           | 3 686 009,00        | 31 000,00          | 3 717 009,00        |
| <b>01</b> | <b>002</b> | <b>2002</b> | <b>4</b>   | <b>163</b> |            | <b>Reparação e Manutenção de instalações</b> | <b>0802</b>         | <b>07010305</b> | <b>1 840 882,00</b>    | <b>659 775,00</b>   | <b>31 000,00</b>   | <b>690 775,00</b>   |
| 05        |            |             |            |            |            | HABITAÇÃO E URBANISMO                        |                     |                 | 19 236 287,00          | 30 151 697,84       | 1 302 275,00       | 31 453 972,84       |
| 05        | 004        |             |            |            |            | Requalificação Urbana                        |                     |                 | 4 952 939,00           | 10 051 015,00       | 814 275,00         | 10 865 290,00       |
| 05        | 004        | 2002        | 185        |            |            | Ações Gerais                                 |                     |                 | 2 649 041,00           | 6 973 522,00        | 814 275,00         | 7 787 797,00        |
| <b>05</b> | <b>004</b> | <b>2002</b> | <b>185</b> | <b>77</b>  |            | <b>Obras Diversas</b>                        | <b>0802</b>         | <b>07010401</b> | <b>2 061 901,00</b>    | <b>5 049 066,00</b> | <b>798 900,00</b>  | <b>5 847 966,00</b> |
| <b>05</b> | <b>004</b> | <b>2002</b> | <b>185</b> | <b>78</b>  |            | <b>Aquisição de Estudos e Projetos</b>       | <b>0802</b>         | <b>07010401</b> | <b>54 727,00</b>       | <b>214 147,00</b>   | <b>15 375,00</b>   | <b>229 522,00</b>   |
| 05        | 008        |             |            |            |            | Assuntos Patrimoniais                        |                     |                 | 7 169 580,00           | 18 663 021,84       | 488 000,00         | 19 151 021,84       |
| 05        | 008        | 2002        | 201        |            |            | Aquisição de Terrenos e Imóveis              |                     |                 | 7 169 580,00           | 18 663 021,84       | 488 000,00         | 19 151 021,84       |
| <b>05</b> | <b>008</b> | <b>2002</b> | <b>201</b> | <b>1</b>   |            | <b>Aquisição de Terrenos</b>                 | <b>1001</b>         | <b>070101</b>   | <b>1 308 407,00</b>    | <b>5 733 930,84</b> | <b>668 500,00</b>  | <b>6 402 430,84</b> |
| <b>05</b> | <b>008</b> | <b>2002</b> | <b>201</b> | <b>4</b>   |            | <b>Expropriações a Realizar</b>              | <b>1001</b>         | <b>070101</b>   | <b>1 761 475,00</b>    | <b>3 104 210,00</b> | <b>-111 500,00</b> | <b>2 992 710,00</b> |
| <b>05</b> | <b>008</b> | <b>2002</b> | <b>201</b> | <b>6</b>   |            | <b>Aquisição de Imóveis</b>                  | <b>1001</b>         | <b>07010307</b> | <b>4 073 894,00</b>    | <b>9 776 527,00</b> | <b>-69 000,00</b>  | <b>9 707 527,00</b> |
| 09        |            |             |            |            |            | TRANSPORTES E COMUNICAÇÕES                   |                     |                 | 7 908 359,00           | 7 770 889,00        | 286 500,00         | 6 957 389,00        |
| 09        | 001        |             |            |            |            | Desenvolvimento Rede Viária                  |                     |                 | 2 431 796,00           | 3 093 405,00        | -4 500,00          | 1 988 905,00        |
| 09        | 001        | 2002        | 234        |            |            | Diversas Vias Estruturantes                  |                     |                 | 2 310 437,00           | 1 581 488,00        | -4 500,00          | 1 576 988,00        |
| <b>09</b> | <b>001</b> | <b>2002</b> | <b>234</b> | <b>30</b>  |            | <b>Pavimentação da Avenida Marginal</b>      | <b>0802</b>         | <b>07010401</b> | <b>805 000,00</b>      | <b>648 015,00</b>   | <b>-4 500,00</b>   | <b>643 515,00</b>   |
| 09        | 002        |             |            |            |            | Manutenção Rede Viária                       |                     |                 | 5 476 563,00           | 4 677 484,00        | 291 000,00         | 4 968 484,00        |
| 09        | 002        | 2002        | 236        |            |            | Manutenção                                   |                     |                 | 4 812 263,00           | 4 287 720,00        | 291 000,00         | 4 578 720,00        |



## Município de Cascais

### RESUMO DAS MODIFICAÇÕES AO PLANO PLURIANUAL DE INVESTIMENTOS (P.P.I.) DE 2019 ALTERAÇÃO nº 18 e REVISÃO nº 5

#### ALTERAÇÃO Nº 16 DE 03/12/2019

| Obj.                             | Prog. | Projeto |     | Ação | Sub aç. | Designação                                                        | Classif. Orçamental |           | Financiamento Definido |                      |                     |                      |
|----------------------------------|-------|---------|-----|------|---------|-------------------------------------------------------------------|---------------------|-----------|------------------------|----------------------|---------------------|----------------------|
|                                  |       | Ano     | Nº  |      |         |                                                                   | Org.                | Económica | Inicial                | Atual                | Modificado          | Corrigido            |
| 09                               | 002   | 2002    | 236 | 290  |         | Execução e Manutenção de Lancis e Calçadas no Concelho de Cascais | 0802                | 07010401  | 10,00                  | 10 010,00            | -10 000,00          | 10,00                |
| 09                               | 002   | 2002    | 236 | 292  |         | Manutenção de Pavimentos                                          | 0802                | 07010401  | 1 200 000,00           | 1 161 000,00         | -10 000,00          | 1 151 000,00         |
| 09                               | 002   | 2002    | 236 | 303  |         | Requalificação do Paredão                                         | 0802                | 07010401  | 0,00                   | 10 010,00            | 311 000,00          | 321 010,00           |
| 10                               |       |         |     |      |         | MEIO AMBIENTE                                                     |                     |           | 3 568 435,00           | 7 411 378,00         | 660 717,00          | 8 072 095,00         |
| 10                               | 002   |         |     |      |         | Espaços e Zonas Verdes                                            |                     |           | 1 401 101,00           | 2 619 131,00         | 660 717,00          | 3 279 848,00         |
| 10                               | 002   | 2002    | 241 |      |         | Conservação/Recup.Espaços Verdes                                  |                     |           | 149 156,00             | 801 503,00           | 660 717,00          | 1 462 220,00         |
| 10                               | 002   | 2002    | 241 | 65   |         | Espaços Verdes - Construção                                       | 0905                | 07010405  | 0,00                   | 456 391,00           | 660 717,00          | 1 117 108,00         |
| 11                               |       |         |     |      |         | ATIVIDADES DE ÂMBITO GERAL                                        |                     |           | 46 466 441,00          | 56 252 893,00        | 223 024,00          | 56 756 917,00        |
| 11                               | 004   |         |     |      |         | Participação do Município em Associações, Empresas                |                     |           | 41 961 176,00          | 45 609 920,00        | 223 024,00          | 45 880 944,00        |
| 11                               | 004   | 2002    | 259 |      |         | Participação do Município em Associações e Empresas               |                     |           | 41 961 176,00          | 45 609 920,00        | 223 024,00          | 45 880 944,00        |
| 11                               | 004   | 2002    | 259 | 41   |         | Orçamento Participativo                                           | 1000                | 07010413  | 311 920,00             | 318 469,00           | 223 024,00          | 541 493,00           |
| 12                               |       |         |     |      |         | MODERNIZAÇÃO E ESTRUTURAS                                         |                     |           | 6 571 285,00           | 19 007 915,00        | 979 200,00          | 19 791 815,00        |
| 12                               | 003   |         |     |      |         | Instalações Municipais                                            |                     |           | 1 704 911,00           | 8 273 581,00         | 979 200,00          | 9 252 781,00         |
| 12                               | 003   | 2002    | 272 |      |         | Construção Remod. Instalações Municipais                          |                     |           | 1 704 911,00           | 8 273 581,00         | 979 200,00          | 9 252 781,00         |
| 12                               | 003   | 2002    | 272 | 81   |         | Manutenção de Edifícios Municipais                                | 0802                | 07010301  | 0,00                   | 175 000,00           | 729 200,00          | 904 200,00           |
| 12                               | 003   | 2002    | 272 | 102  |         | Reformulação de Edifícios Municipais                              | 0802                | 07010301  | 714 310,00             | 6 750 681,00         | 250 000,00          | 7 000 681,00         |
| <b>Totais da Alteração nº 16</b> |       |         |     |      |         |                                                                   |                     |           | <b>14 132 526,00</b>   | <b>34 067 231,84</b> | <b>3 482 716,00</b> | <b>37 549 947,84</b> |

#### ALTERAÇÃO Nº 17 DE 17/12/2019

| Obj.                             | Prog. | Projeto |     | Ação | Sub aç. | Designação                                  | Classif. Orçamental |           | Financiamento Definido |                     |                   |                     |
|----------------------------------|-------|---------|-----|------|---------|---------------------------------------------|---------------------|-----------|------------------------|---------------------|-------------------|---------------------|
|                                  |       | Ano     | Nº  |      |         |                                             | Org.                | Económica | Inicial                | Atual               | Modificado        | Corrigido           |
| 05                               |       |         |     |      |         | HABITAÇÃO E URBANISMO                       |                     |           | 19 236 287,00          | 31 453 972,84       | 62 730,00         | 31 516 702,84       |
| 05                               | 004   |         |     |      |         | Requalificação Urbana                       |                     |           | 4 952 939,00           | 10 865 290,00       | 62 730,00         | 10 928 020,00       |
| 05                               | 004   | 2002    | 185 |      |         | Ações Gerais                                |                     |           | 2 649 041,00           | 7 787 797,00        | 62 730,00         | 7 850 527,00        |
| 05                               | 004   | 2002    | 185 | 78   |         | Aquisição de Estudos e Projetos             | 0802                | 07010401  | 54 727,00              | 229 522,00          | 62 730,00         | 292 252,00          |
| 12                               |       |         |     |      |         | MODERNIZAÇÃO E ESTRUTURAS                   |                     |           | 6 571 285,00           | 19 791 815,00       | 92 500,00         | 19 705 975,00       |
| 12                               | 004   |         |     |      |         | Mobiliário/Equipamento Ferramentas/Viaturas |                     |           | 750 217,00             | 3 299 845,00        | 92 500,00         | 3 392 345,00        |
| 12                               | 004   | 2002    | 276 |      |         | Viaturas Municipais                         |                     |           | 56 720,00              | 2 020 235,00        | 92 500,00         | 2 112 735,00        |
| 12                               | 004   | 2002    | 276 | 1    |         | Aquisição de Viaturas Municipais            | 0802                | 07010602  | 10,00                  | 1 724 540,00        | 92 500,00         | 1 817 040,00        |
| <b>Totais da Alteração nº 17</b> |       |         |     |      |         |                                             |                     |           | <b>54 737,00</b>       | <b>1 954 062,00</b> | <b>155 230,00</b> | <b>2 109 292,00</b> |

## Município de Cascais

### RESUMO DAS MODIFICAÇÕES AO PLANO PLURIANUAL DE INVESTIMENTOS (P.P.I.) DE 2019 ALTERAÇÃO nº 18 e REVISÃO nº 5

#### ALTERAÇÃO Nº 18 DE 27/12/2019

| Obj.      | Prog.      | Projeto     |            | Ação       | Sub<br>aç. | Designação                                  | Classif. Orçamental |                 | Financiamento Definido |                       |                      |                       |
|-----------|------------|-------------|------------|------------|------------|---------------------------------------------|---------------------|-----------------|------------------------|-----------------------|----------------------|-----------------------|
|           |            | Ano         | Nº         |            |            |                                             | Org.                | Económica       | Inicial                | Atual                 | Modificado           | Corrigido             |
| 12        |            |             |            |            |            | MODERNIZAÇÃO E ESTRUTURAS                   |                     |                 | 6 571 285,00           | 19 705 975,00         | -432 000,00          | 19 273 975,00         |
| 12        | 003        |             |            |            |            | Instalações Municipais                      |                     |                 | 1 704 911,00           | 9 252 781,00          | -432 000,00          | 8 820 781,00          |
| 12        | 003        | 2002        | 272        |            |            | Construção Remod. Instalações Municipais    |                     |                 | 1 704 911,00           | 9 252 781,00          | -432 000,00          | 8 820 781,00          |
| <b>12</b> | <b>003</b> | <b>2002</b> | <b>272</b> | <b>102</b> |            | <b>Reformulação de Edifícios Municipais</b> | <b>0802</b>         | <b>07010301</b> | <b>714 310,00</b>      | <b>7 000 681,00</b>   | <b>-432 000,00</b>   | <b>6 568 681,00</b>   |
|           |            |             |            |            |            | <b>Totais da Alteração nº 18</b>            |                     |                 | <b>714 310,00</b>      | <b>7 000 681,00</b>   | <b>-432 000,00</b>   | <b>6 568 681,00</b>   |
|           |            |             |            |            |            | <b>Totais do resumo:</b>                    |                     |                 | <b>158 720 681,00</b>  | <b>344 145 108,88</b> | <b>29 413 563,84</b> | <b>373 558 672,72</b> |

**Anexo IV - Operações de tesouraria**

# Operações de Tesouraria

**Município de Cascais**

Ano: 2019

(unidade: EUR)

| CONTAS        |                                                    | SALDO GERÊNCIA ANTERIOR |           | MOVIMENTO ANUAL |           | SALDO GERÊNCIA SEGUINTE |           |
|---------------|----------------------------------------------------|-------------------------|-----------|-----------------|-----------|-------------------------|-----------|
| Código        | Designação                                         | Devedor                 | Credor    | Devedor         | Credor    | Devedor                 | Credor    |
| 24521901      | ADSE - CA - OT                                     |                         |           | 1.862,24        | 1.909,20  |                         | 46,96     |
| 2771101000087 | Fernando L. Gaspar - Sinalização e Equip. Rodoviar |                         | 2.948,90  |                 |           |                         | 2.948,90  |
| 2771101000295 | Sanestradas - Empreitadas de Obras Públicas e Par. |                         | 18.425,78 | 41.502,11       | 65.779,87 |                         | 42.703,54 |
| 2771101000309 | Jodofer - Empreiteiros, S.A                        |                         | 4.038,17  |                 |           |                         | 4.038,17  |
| 2771101000411 | Miu - Gabinete Técnico de Engenharia, Lda          |                         | 16.433,85 |                 |           |                         | 16.433,85 |
| 2771101000539 | Comprojecto - Projectos e Construções, Lda         |                         | 11.176,99 | 1.439,40        |           |                         | 9.737,59  |
| 2771101000733 | Florindo Rodrigues Júnior & Filhos, Lda            |                         | 1.027,91  | 337,00          | 11.576,47 |                         | 12.267,38 |
| 2771101000752 | Cardoso & Moisés, Lda.                             |                         | 13.103,07 |                 |           |                         | 13.103,07 |
| 2771101002043 | Utilum - Iluminacao Industrial, Lda.               |                         | 249,25    |                 |           |                         | 249,25    |
| 2771101002279 | Sotécnica - Sociedade Electrotécnica, S.A.         |                         | 14.899,20 |                 |           |                         | 14.899,20 |
| 2771101002619 | Selpri - Estudos, Projectos Inst.eléctricas, Lda   |                         | 18.745,03 |                 |           |                         | 18.745,03 |
| 2771101002913 | Mundibetão - Projectos e Construções, Lda          |                         | 2.820,44  | 2.118,75        |           |                         | 701,69    |
| 2771101003199 | Henrique Rocha & Filho, Lda                        |                         | 6.641,03  |                 |           |                         | 6.641,03  |
| 2771101003372 | INFRAURBE - Infraestruturas Urbanísticas, S.A.     |                         | 13.625,93 |                 |           |                         | 13.625,93 |
| 2771101003374 | Rosa Marques & Carrega, Lda                        |                         | 13.934,58 |                 |           |                         | 13.934,58 |
| 2771101003388 | Soenvil - Soc. Empreitadas Vilarinhos, Lda         |                         | 3.998,70  |                 |           |                         | 3.998,70  |
| 2771101003394 | Avelino de Oliveira, Lda                           |                         | 1.404,74  |                 |           |                         | 1.404,74  |
| 2771101003408 | LANG - Sociedade de Construções e Projectos, Lda   |                         | 5.870,96  |                 |           |                         | 5.870,96  |
| 2771101003426 | Graviner - Projectos e Construções, S.A.           |                         |           | 5.994,47        | 5.994,47  |                         |           |
| 2771101003431 | Reis Rocha & Malheiro, Lda                         |                         | 1.674,27  |                 |           |                         | 1.674,27  |
| 2771101003433 | Silva Brandão & Filhos, Lda                        |                         | 2.230,03  |                 |           |                         | 2.230,03  |
| 2771101003436 | FJJ - Construção Civil e Obras Públicas, Lda       |                         | 99,26     |                 |           |                         | 99,26     |
| 2771101003443 | Imosoudos - Construção Civil e Obras Públicas, Lda |                         | 1.099,32  |                 |           |                         | 1.099,32  |
| 2771101003445 | Manuel Simão & Filhos, Lda                         |                         | 33.010,08 |                 |           |                         | 33.010,08 |
| 2771101003446 | Fernandes Porto, S.A                               |                         | 3.537,21  |                 |           |                         | 3.537,21  |
| 2771101003447 | Somec - Soc. Metropolitana de Construções, S.A.    |                         | 2.363,86  |                 |           |                         | 2.363,86  |
| 2771101003457 | Oliveiras, Lda                                     |                         |           |                 | 55,93     |                         | 55,93     |

# Operações de Tesouraria

**Município de Cascais**

Ano: 2019

(unidade: EUR)

| CONTAS        |                                                     | SALDO GERÊNCIA ANTERIOR |           | MOVIMENTO ANUAL |           | SALDO GERÊNCIA SEGUINTE |            |
|---------------|-----------------------------------------------------|-------------------------|-----------|-----------------|-----------|-------------------------|------------|
| Código        | Designação                                          | Devedor                 | Credor    | Devedor         | Credor    | Devedor                 | Credor     |
| 2771101003463 | Construções Silva & Irmão, Lda                      |                         | 213,56    |                 |           |                         | 213,56     |
| 2771101003471 | Armando Cunha, S.A.                                 |                         | 10.041,66 |                 |           |                         | 10.041,66  |
| 2771101003478 | Sociedade de Construções E.d.b.,lda                 |                         | 797,39    |                 |           |                         | 797,39     |
| 2771101003499 | Construções Dourado - Const. Civil, Lda             |                         | 385,91    |                 |           |                         | 385,91     |
| 2771101003501 | Pinto & Bentes, SA                                  |                         | 29.804,99 |                 |           |                         | 29.804,99  |
| 2771101003508 | Ensulmec, Gestão de Projectos de Engenharia, S.A    |                         | 1.518,82  |                 |           |                         | 1.518,82   |
| 2771101010537 | Interobra                                           |                         | 14.285,40 |                 |           |                         | 14.285,40  |
| 2771101010546 | J. Barata & Filhos, Lda                             |                         | 16.270,50 | 4.881,15        |           |                         | 11.389,35  |
| 2771101010551 | Magalhães & Luz, Lda                                |                         | 17.361,22 |                 |           |                         | 17.361,22  |
| 2771101012857 | Baião, Pereira & Fernandes, Ida                     |                         | 88.202,04 |                 | 78.615,54 |                         | 166.817,58 |
| 2771101013466 | Consórcio Sanágua/Socep Ambiente/Vasco Pessoa       |                         | 317,79    |                 |           |                         | 317,79     |
| 2771101013771 | Condop - Construção e Obras Públicas                |                         | 7.789,62  |                 |           |                         | 7.789,62   |
| 2771101013833 | ZUCOTEC - Sociedade de Construções, Lda             |                         | 6,52      |                 |           |                         | 6,52       |
| 2771101013953 | PERT - Engenharia e Construção, S.A                 |                         | 1.983,71  |                 |           |                         | 1.983,71   |
| 2771101013954 | Paulo & Filhos, Lda, Industriais de Const. Civil e  |                         | 662,70    |                 |           |                         | 662,70     |
| 2771101014517 | Acoril - Empreiteiros, S.A                          |                         | 2.561,25  |                 |           |                         | 2.561,25   |
| 2771101014589 | João Domingos Duarte, Lda                           |                         | 35.247,73 |                 |           |                         | 35.247,73  |
| 2771101015501 | Sousa, Resende & Rodrigues - Const.e Obras Púb.S.A  |                         | 687,27    |                 |           |                         | 687,27     |
| 2771101016211 | Pavilancil - Sociedade Construções de Pav.Lda       |                         | 2.621,44  | 2.221,97        |           |                         | 399,47     |
| 2771101016768 | Costa & Carvalho, S.A.                              |                         | 10.170,42 |                 |           |                         | 10.170,42  |
| 2771101018021 | FCJ-Obras Publicas, SA                              |                         | 7.444,37  |                 |           |                         | 7.444,37   |
| 2771101018681 | Carmo Estruturas em Madeira, S.A.                   |                         | 5.371,91  |                 |           |                         | 5.371,91   |
| 2771101018970 | VIMAJAS, Soc.Construções e Obras Publicas, Lda.     |                         | 29.957,40 | 17.974,44       |           |                         | 11.982,96  |
| 2771101019506 | Joaquim Castanheira da Silva Lda                    |                         | 1.765,75  |                 |           |                         | 1.765,75   |
| 2771101020170 | Empritaç, Construção Civil e Obras Públicas, Lda    |                         | 4.321,52  |                 |           |                         | 4.321,52   |
| 2771101020454 | Sibafil - Sociedade de Empreitadas Lda <sup>®</sup> |                         | 11.346,98 |                 | 22.683,40 |                         | 34.030,38  |
| 2771101021233 | Tecnistore - Indústria de Alumínios e Estores, Lda  |                         | 1.476,40  |                 |           |                         | 1.476,40   |

# Operações de Tesouraria

**Município de Cascais**

Ano: 2019

(unidade: EUR)

| CONTAS        |                                                         | SALDO GERÊNCIA ANTERIOR |           | MOVIMENTO ANUAL |           | SALDO GERÊNCIA SEGUINTE |           |
|---------------|---------------------------------------------------------|-------------------------|-----------|-----------------|-----------|-------------------------|-----------|
| Código        | Designação                                              | Devedor                 | Credor    | Devedor         | Credor    | Devedor                 | Credor    |
| 2771101022166 | Angulo de Fuga, Unipessoal, Lda                         |                         | 1.365,24  |                 |           |                         | 1.365,24  |
| 2771101022933 | Qualipintura-Pintura de Imóveis Lda                     |                         | 739,40    |                 |           |                         | 739,40    |
| 2771101022983 | Unikonstrói, Lda.                                       |                         | 49.522,08 | 18.918,41       | 35.567,56 |                         | 66.171,23 |
| 2771101023023 | Bonorma - Poliobra, Engenharia e Gestão, Lda.           |                         | 46.728,23 |                 |           |                         | 46.728,23 |
| 2771101023608 | Constrope - Congevia, Engenharia e Construção, S.A      |                         | 896,80    |                 |           |                         | 896,80    |
| 2771101024069 | TANAGRA,LDA                                             |                         | 87.275,04 |                 |           |                         | 87.275,04 |
| 2771101024739 | Margespi - Consultoria, Gestão Adm. e Financeira        |                         | 3.042,49  |                 |           |                         | 3.042,49  |
| 2771101024791 | G5, Prjetos e Instalações Eléctricas, Lda.              |                         | 2.057,00  |                 |           |                         | 2.057,00  |
| 2771101024793 | Bimétrico, Projectos de Arquitetura e Engenharia Lda    |                         |           | 18.476,19       | 18.476,19 |                         |           |
| 2771101024987 | SOGESTURBI - Const. C. Med. Imob., Lda.                 |                         | 13.087,93 | 25.470,70       | 24.911,53 |                         | 12.528,76 |
| 2771101025995 | Manuel Gonçalves & Marques Lda.                         |                         | 10.590,20 |                 |           |                         | 10.590,20 |
| 2771101026214 | Entrac- Engenharia Lda.                                 |                         | 33.093,59 |                 | 488,92    |                         | 33.582,51 |
| 2771101026491 | Wall Up, Lda                                            |                         | 9.052,90  | 1.360,53        |           |                         | 7.692,37  |
| 2771101026501 | Varandas da Calçada Lda                                 |                         | 13.708,43 | 8.225,06        |           |                         | 5.483,37  |
| 2771101026596 | Teixeira, Pinto & Soares, Lda                           |                         | 58.378,79 | 6.728,56        |           |                         | 51.650,23 |
| 2771101026912 | Leite Gonçalves & Gonçalves                             |                         | 1.013,73  |                 |           |                         | 1.013,73  |
| 2771101027646 | Construções Cesário Batista Lda.                        |                         | 4.402,57  | 1.177,51        |           |                         | 3.225,06  |
| 2771101027799 | Teknothuri, SA                                          |                         | 10.604,16 |                 |           |                         | 10.604,16 |
| 2771101027942 | Paredes e Paredes Lda                                   |                         | 7.691,83  | 4.944,75        |           |                         | 2.747,08  |
| 2771101028037 | Obragoito - Construções e Obras Públicas, Lda           |                         | 11.030,38 | 11.030,38       |           |                         |           |
| 2771101028619 | Irmãos Cavaco, S.A                                      |                         | 4.895,59  | 490,76          |           |                         | 4.404,83  |
| 2771101029110 | Gravita Ideia Construções Unipessoal Lda.               |                         | 4.301,29  | 1.059,42        |           |                         | 3.241,87  |
| 2771101029192 | Construções Pragosa SA                                  |                         | 8.976,20  | 5.385,72        |           |                         | 3.590,48  |
| 2771101029423 | Fashionhouse - Construções e Investimentos Imobiliários |                         | 6.895,90  | 16.632,80       | 16.632,80 |                         | 6.895,90  |
| 2771101029442 | Resolveparalelo - Construção Civil, Lda                 |                         | 29.982,98 | 17.989,79       |           |                         | 11.993,19 |
| 2771101029534 | Alexandre Barbosa Borges, Sa                            |                         | 56.838,18 | 66.911,22       | 29.893,79 |                         | 19.820,75 |
| 2771101029536 | Margem Condutora Lda.                                   |                         | 29.463,88 |                 | 122,60    |                         | 29.586,48 |

# Operações de Tesouraria

**Município de Cascais**

Ano: 2019

(unidade: EUR)

| CONTAS          |                                                      | SALDO GERÊNCIA ANTERIOR |           | MOVIMENTO ANUAL |            | SALDO GERÊNCIA SEGUINTE |           |
|-----------------|------------------------------------------------------|-------------------------|-----------|-----------------|------------|-------------------------|-----------|
| Código          | Designação                                           | Devedor                 | Credor    | Devedor         | Credor     | Devedor                 | Credor    |
| 2771101029585   | Cunha e Barroso, Lda                                 |                         | 32.788,16 |                 |            |                         | 32.788,16 |
| 2771101030507   | TOPBET - Trabalhos de Obras públicas e Pavimentos Be |                         | 17.165,25 | 1.958,04        |            |                         | 15.207,21 |
| 2771101030509   | Flojorul Sociedade de Construções SA                 |                         | 743,66    | 520,58          | 123,96     |                         | 347,04    |
| 2771101030592   | BIOMULCH - PAISAGISMO UNIPESSOAL LDA                 |                         | 13.187,88 | 3.956,36        |            |                         | 9.231,52  |
| 2771101030624   | Paviramos, Lda                                       |                         | 768,92    |                 |            |                         | 768,92    |
| 2771101030712   | Urbehydraulic, Lda                                   |                         | 34.264,88 | 11.601,09       | 4.405,43   |                         | 27.069,22 |
| 2771101030780   | António Saraiva & Filhos Lda                         |                         |           |                 | 3.866,11   |                         | 3.866,11  |
| 2771101030916   | Muralha Decimal Construções Lda.                     |                         | 12.028,31 | 3.608,49        |            |                         | 8.419,82  |
| 2771101032123   | RECREARE, LDA                                        |                         | 11.915,40 |                 |            |                         | 11.915,40 |
| 2771101032290   | Metalcário Construções, Lda                          |                         | 27.025,67 |                 | 36.079,70  |                         | 63.105,37 |
| 2771103         | Cauções - Clientes                                   |                         | 3.854,08  | 3.128,40        |            |                         | 725,68    |
| 278929190120101 | Execuções Fiscais Empresas Municipais                |                         |           | 5.844,02        | 5.844,02   |                         |           |
| 278929190120102 | Adiantamento de escrituras                           |                         | 1.150,00  | 11.000,00       | 10.750,00  |                         | 900,00    |
| 278929190120103 | Metrologia                                           |                         | 478,48    | 8.159,90        | 8.027,61   |                         | 346,19    |
| 278929190120104 | Escrituras                                           |                         | 18,00     | 270,00          | 274,50     |                         | 22,50     |
| 278929190120105 | Despacho 18853/2008                                  |                         | 1.477,22  | 23.492,98       | 23.081,57  |                         | 1.065,81  |
| 278929190120106 | Emissão Registos Criminais                           |                         | 2.081,75  | 42.633,00       | 43.671,00  |                         | 3.119,75  |
| 278929190120107 | Taxa Justiça 75%- Execuções Fiscais                  |                         | 1.460,04  | 13.257,25       | 13.058,34  |                         | 1.261,13  |
| 278929190120108 | Emolumentos notariais                                |                         | 307,00    | 5.416,00        | 5.568,50   |                         | 459,50    |
| 278929190120109 | Cartas de Condução                                   |                         | 756,00    | 109.390,50      | 108.715,50 |                         | 81,00     |
| 278929190120110 | Comissões referentes às cartas de condução           |                         | 260,76    | 3.844,47        | 4.216,66   |                         | 632,95    |
| 278929190120111 | Coimas e penalidades por contra-ordenações           |                         | 6.513,21  | 74.843,61       | 74.355,97  |                         | 6.025,57  |
| 278929190120112 | Multas                                               |                         | 1.870,42  | 21.393,31       | 21.244,47  |                         | 1.721,58  |
| 278929190120113 | Certificados de registo da União Europeia            |                         | 1.423,10  | 19.221,86       | 20.847,33  |                         | 3.048,57  |
| 278929190120114 | Renovação de Cartões de ADSE                         |                         | 6,25      | 80,00           | 83,75      |                         | 10,00     |
| 278929190120115 | Instituições Bancárias de Instituições Financeiras   |                         | 453,90    | 916,90          | 482,42     |                         | 19,42     |
| 278929190120116 | Despesas com recenseamento                           |                         |           | 5.972,68        | 5.972,68   |                         |           |

# Operações de Tesouraria

Município de Cascais

Ano: 2019

(unidade: EUR)

| CONTAS          |                                    | SALDO GERÊNCIA ANTERIOR |              | MOVIMENTO ANUAL |            | SALDO GERÊNCIA SEGUINTE |              |
|-----------------|------------------------------------|-------------------------|--------------|-----------------|------------|-------------------------|--------------|
| Código          | Designação                         | Devedor                 | Credor       | Devedor         | Credor     | Devedor                 | Credor       |
| 278929190120117 | Conservatórias por Execução Fiscal |                         |              | 165,66          | 168,66     |                         | 3,00         |
| 278929190120118 | Renovação do Cartão de Cidadão     |                         |              | 78.051,00       | 86.806,00  |                         | 8.755,00     |
| 278929190120201 | OT - Devolução a Clientes          |                         |              | 14.794,63       | 17.563,13  |                         | 2.768,50     |
| <b>TOTAL</b>    |                                    | 0,00                    | 1.173.605,98 | 746.654,06      | 807.915,58 | 0,00                    | 1.234.867,50 |



**Anexo V - Contratação administrativa – situação dos contratos**

Contratação Administrativa: situação dos contratos

| Entidade                                                                   | Contrato          |            |              |                            | Visto do Tribunal de Contas |            | Data do primeiro pagamento | Pagamentos na gerência |                   |                  |                                             |                                                  |              | Pagamentos acumulados |                   |                  |                                             |                                                  | Obs.         |       |
|----------------------------------------------------------------------------|-------------------|------------|--------------|----------------------------|-----------------------------|------------|----------------------------|------------------------|-------------------|------------------|---------------------------------------------|--------------------------------------------------|--------------|-----------------------|-------------------|------------------|---------------------------------------------|--------------------------------------------------|--------------|-------|
|                                                                            | Objecto           | Data       | Valor        | Modalidades de adjudicação | Número do registo           | Data       |                            | Trabalhos normais      | Revisão de preços | Trabalhos a mais | Trabalhos de suprimento de erros e omissões | Outros trabalhos, incluindo os trabalhos a menos | Total        | Trabalhos normais     | Revisão de preços | Trabalhos a mais | Trabalhos de suprimento de erros e omissões | Outros trabalhos, incluindo os trabalhos a menos |              | Total |
|                                                                            |                   |            |              | (1)                        |                             |            | (1)                        | (2)                    | (3)               | (4)              | (5)                                         | (6)=(1)+(2)+(3)+(4)+(5)                          | (7)          | (8)                   | (9)               | (10)             | (11)                                        | (12)=(7)+(8)+(9)+(10)+(11)                       |              |       |
| 3N Activecard, Lda                                                         | DCOP-848/2019     | 04-11-2019 | 13.920,00    | h)                         | Isento                      |            | 17-12-2019                 |                        |                   |                  |                                             | 13.920,00                                        | 13.920,00    | 0,00                  | 0,00              |                  |                                             |                                                  | 13.920,00    | C     |
| A SMEFA - Sociedade Metalúrgica de Estruturas em Ferro e Alumínio, Lda     | DCOP-EOP-117/2018 | 25-02-2019 | 149.446,37   | h)                         | Isento                      |            | 28-03-2019                 |                        |                   |                  |                                             | 149.446,37                                       | 149.446,37   | 0,00                  | 0,00              |                  |                                             |                                                  | 149.446,37   | C     |
| A. J. Manata, Lda                                                          | DCOP-EOP-113/2018 | 10-04-2019 | 147.837,45   | h)                         | Isento                      |            | 16-05-2019                 |                        |                   |                  |                                             | 147.837,45                                       | 147.837,45   | 0,00                  | 0,00              |                  |                                             |                                                  | 147.837,45   | C     |
| A. J. Manata, Lda                                                          | DCOP-EOP-30/2019  | 02-12-2019 | 149.824,56   | h)                         | Isento                      |            | 17-12-2019                 |                        |                   |                  |                                             | 149.824,56                                       | 149.824,56   | 0,00                  | 0,00              |                  |                                             |                                                  | 149.824,56   | C     |
| A2TEC - Construção Civil, Lda                                              | DCOP-EOP-4/2019   | 16-04-2019 | 148.820,00   | g)                         | Isento                      |            | 18-07-2019                 |                        |                   |                  |                                             | 148.820,00                                       | 148.820,00   | 0,00                  | 0,00              |                  |                                             |                                                  | 148.820,00   | C     |
| ACIN - Icloud Solution, Lda                                                | DCOP-281/2019     | 08-07-2019 | 17.000,00    | g)                         | Isento                      |            | 16-10-2019                 |                        |                   |                  |                                             | 1.888,88                                         | 1.888,88     | 0,00                  | 0,00              |                  |                                             |                                                  | 1.888,88     | N/C   |
| ADLC - Audiovisuais, Unipessoal, Lda                                       | DCOP-270/2019     | 27-06-2019 | 18.250,00    | g)                         | Isento                      |            | 29-08-2019                 |                        |                   |                  |                                             | 18.250,00                                        | 18.250,00    | 0,00                  | 0,00              |                  |                                             |                                                  | 18.250,00    | C     |
| Agrupamento PSG - Segurança PRIVADA , S.A.                                 | DCOP-539/2019     | 24-06-2019 | 685.046,95   | g)                         | Isento                      |            | 26-09-2019                 |                        |                   |                  |                                             | 674.624,57                                       | 674.624,57   | 0,00                  | 0,00              |                  |                                             |                                                  | 674.624,57   | N/C   |
| Agrupamento PSG - Segurança PRIVADA , S.A.                                 | DCOP-1302/2019    | 25-11-2019 | 274.018,78   | g)                         | Isento                      |            | 27-12-2019                 |                        |                   |                  |                                             | 51.205,03                                        | 51.205,03    | 0,00                  | 0,00              |                  |                                             |                                                  | 51.205,03    | N/C   |
| Agrupamento Ronsecur, Rondas e Segurança, Lda                              | DCOP-1385/2018    | 24-01-2019 | 235.350,32   | g)                         | Isento                      |            | 13-11-2019                 |                        |                   |                  |                                             | 107.691,80                                       | 107.691,80   | 0,00                  | 0,00              |                  |                                             |                                                  | 107.691,80   | N/C   |
| Agrupamento Ronsecur, Rondas e Segurança, Lda                              | DCOP-129/2019     | 21-03-2019 | 244.157,92   | g)                         | Isento                      |            | 13-11-2019                 |                        |                   |                  |                                             | 62.110,08                                        | 62.110,08    | 0,00                  | 0,00              |                  |                                             |                                                  | 62.110,08    | N/C   |
| Agrupamento Ronsecur, Rondas e Segurança, Lda                              | DCOP-335/2019     | 15-05-2019 | 122.078,97   | g)                         | Isento                      |            | 04-12-2019                 |                        |                   |                  |                                             | 31.051,04                                        | 31.051,04    | 0,00                  | 0,00              |                  |                                             |                                                  | 31.051,04    | N/C   |
| AIRC - Associação de Informática da Região Centro                          | DCOP-467/2017     | 01-06-2017 | 73.142,74    | g)                         | Isento                      |            | 21-07-2017                 |                        |                   |                  |                                             | 30.155,00                                        | 72.878,00    | 0,00                  | 0,00              |                  |                                             |                                                  | 72.878,00    | N/C   |
| Alartécnica-Comercialização Montagem Equipamento Eléctrico e Elevação, Lda | DCOP-1252/2018    | 20-08-2019 | 17.555,52    | g)                         | Isento                      |            | 02-09-2019                 |                        |                   |                  |                                             | 17.555,52                                        | 17.555,52    | 0,00                  | 0,00              |                  |                                             |                                                  | 17.555,52    | C     |
| Alberto Carlos Noqueira Travassos                                          | DCOP-EOP-108/2018 | 12-02-2019 | 147.499,00   | g)                         | Isento                      |            | 06-03-2019                 |                        |                   |                  |                                             | 147.499,00                                       | 147.499,00   | 0,00                  | 0,00              |                  |                                             |                                                  | 147.499,00   | C     |
| Alberto Carlos Noqueira Travassos                                          | DCOP-EOP-48/2018  | 07-03-2019 | 17.741,59    | g)                         | Isento                      |            | 17-07-2019                 |                        |                   |                  |                                             | 17.741,59                                        | 17.741,59    | 0,00                  | 0,00              |                  |                                             |                                                  | 17.741,59    | C     |
| Alberto Carlos Noqueira Travassos                                          | DCOP-EOP-100/2018 | 12-03-2019 | 149.590,59   | h)                         | Isento                      |            | 02-04-2019                 |                        |                   |                  |                                             | 149.590,59                                       | 149.590,59   | 0,00                  | 0,00              |                  |                                             |                                                  | 149.590,59   | C     |
| Alcanoveitor, Unipessoal, Lda                                              | DCOP-625/2018     | 10-12-2018 | 73.618,00    | h)                         | Isento                      |            | 22-02-2019                 |                        |                   |                  |                                             | 73.618,00                                        | 73.618,00    | 0,00                  | 0,00              |                  |                                             |                                                  | 73.618,00    | C     |
| Alexandre Barbosa Borges, Sa                                               | DCOP-EOP-42/2016  | 05-04-2017 | 1.633.476,80 | a)                         | 1428/2017                   | 12-07-2017 | 27-09-2017                 |                        |                   |                  |                                             | 505.640,07                                       | 1.633.476,80 | 0,00                  | 0,00              |                  |                                             |                                                  | 1.633.476,80 | C     |
| Alexandre Barbosa Borges, Sa                                               | DCOP-EOP-42/2016  | 28-12-2018 | 532.762,60   | g)                         | Isento                      |            | 27-02-2019                 |                        |                   | 532.762,60       |                                             | 532.762,60                                       | 0,00         | 0,00                  | 0,00              | 532.762,60       |                                             |                                                  | 532.762,60   | C     |
| Almostblue - Materiais e Engenharia Civil, Lda                             | DCOP-EOP-105/2018 | 24-01-2019 | 148.575,00   | h)                         | Isento                      |            | 21-02-2019                 |                        |                   |                  |                                             | 148.575,00                                       | 148.575,00   | 0,00                  | 0,00              |                  |                                             |                                                  | 148.575,00   | C     |
| Alpia 2 - New Concept, Lda                                                 | DCOP-867/2019     | 10-10-2019 | 25.073,00    | h)                         | Isento                      |            | 17-12-2019                 |                        |                   |                  |                                             | 25.073,00                                        | 25.073,00    | 0,00                  | 0,00              |                  |                                             |                                                  | 25.073,00    | C     |
| Ambinorma II - Serviços de Desinfestação e Proteção Ambiental, Lda         | DCOP-994/2016     | 16-09-2016 | 11.330,00    | g)                         | Isento                      |            | 06-12-2016                 |                        |                   |                  |                                             | 1.353,50                                         | 9.375,01     | 0,00                  | 0,00              |                  |                                             |                                                  | 9.375,01     | N/C   |
| Ana Cláudia Pacheco de Carvalho                                            | DCOP-378/2018     | 10-07-2018 | 14.417,76    | g)                         | Isento                      |            | 21-08-2018                 |                        |                   |                  |                                             | 7.208,88                                         | 14.417,76    | 0,00                  | 0,00              |                  |                                             |                                                  | 14.417,76    | C     |
| Ana Cláudia Pacheco de Carvalho                                            | DCOP-865/2019     | 16-10-2019 | 14.412,00    | g)                         | Isento                      |            | 27-11-2019                 |                        |                   |                  |                                             | 2.402,00                                         | 2.402,00     | 0,00                  | 0,00              |                  |                                             |                                                  | 2.402,00     | N/C   |
| Ana Cristina Preto da Silva                                                | DCOP-1021/2018    | 23-01-2019 | 19.990,00    | g)                         | Isento                      |            | 23-01-2019                 |                        |                   |                  |                                             | 19.990,00                                        | 19.990,00    | 0,00                  | 0,00              |                  |                                             |                                                  | 19.990,00    | C     |
| Ana Cristina Preto da Silva - Lote 1                                       | DCOP-868/2019     | 26-09-2019 | 27.500,00    | h)                         | Isento                      |            | 10-10-2019                 |                        |                   |                  |                                             | 2.703,00                                         | 2.703,00     | 0,00                  | 0,00              |                  |                                             |                                                  | 2.703,00     | N/C   |
| Ana Cristina Preto da Silva - Lote 2                                       | DCOP-868/2019     | 26-09-2019 | 27.500,00    | h)                         | Isento                      |            | 10-10-2019                 |                        |                   |                  |                                             | 7.142,00                                         | 7.142,00     | 0,00                  | 0,00              |                  |                                             |                                                  | 7.142,00     | N/C   |
| Ana Paula Oliveira Reis Piedade                                            | DCOP-504/2019     | 26-06-2019 | 19.500,00    | g)                         | Isento                      |            | 30-07-2019                 |                        |                   |                  |                                             | 15.600,00                                        | 15.600,00    | 0,00                  | 0,00              |                  |                                             |                                                  | 15.600,00    | N/C   |
| Anticimex Portugal, Lda                                                    | DCOP-94/2018      | 25-05-2018 | 16.413,00    | g)                         | Isento                      |            | 22-08-2018                 |                        |                   |                  |                                             | 16.113,36                                        | 5.371,12     | 0,00                  | 0,00              |                  |                                             |                                                  | 5.371,12     | N/C   |
| Anticimex Portugal, Lda                                                    | DCOP-332/2019     | 18-06-2019 | 12.978,00    | g)                         | Isento                      |            | 24-09-2019                 |                        |                   |                  |                                             | 6.489,12                                         | 6.489,12     | 0,00                  | 0,00              |                  |                                             |                                                  | 6.489,12     | N/C   |
| António Ribeiro Amado                                                      | DCOP-257/2019     | 05-07-2019 | 72.450,00    | a)                         | Isento                      |            | 08-08-2019                 |                        |                   |                  |                                             | 18.900,00                                        | 18.900,00    | 0,00                  | 0,00              |                  |                                             |                                                  | 18.900,00    | N/C   |
| António Saraiva & Filhos, Lda                                              | DCOP-EOP-24/2016  | 23-02-2017 | 1.134.000,00 | a)                         | 681/2017                    | 14-07-2017 | 20-11-2017                 |                        |                   |                  |                                             | 192.998,51                                       | 1.134.000,00 | 0,00                  | 0,00              |                  |                                             |                                                  | 1.134.000,00 | C     |
| António Saraiva & Filhos, Lda                                              | DCOP-EOP-98/2018  | 25-01-2019 | 149.962,45   | h)                         | Isento                      |            | 19-02-2019                 |                        |                   |                  |                                             | 149.962,45                                       | 149.962,45   | 0,00                  | 0,00              |                  |                                             |                                                  | 149.962,45   | C     |
| Aquamatic, SA                                                              | DCOP-925/2019     | 06-09-2019 | 15.652,58    | g)                         | Isento                      |            | 09-12-2019                 |                        |                   |                  |                                             | 15.652,58                                        | 15.652,58    | 0,00                  | 0,00              |                  |                                             |                                                  | 15.652,58    | C     |
| Aquamatic, SA                                                              | DCOP-910/2019     | 16-09-2019 | 13.000,00    | g)                         | Isento                      |            | 09-12-2019                 |                        |                   |                  |                                             | 2.229,56                                         | 2.229,56     | 0,00                  | 0,00              |                  |                                             |                                                  | 2.229,56     | N/C   |
| Aquecilz, Sa                                                               | DCOP-EOP-55/2018  | 09-11-2018 | 74.509,90    | h)                         | Isento                      |            | 24-04-2019                 |                        |                   |                  |                                             | 74.509,90                                        | 74.509,90    | 0,00                  | 0,00              |                  |                                             |                                                  | 74.509,90    | C     |
| Areal Editores, SA - Lote 1                                                | DCOP-416/2019     | 24-09-2019 | 14.243,79    | a)                         | Isento                      |            | 27-12-2019                 |                        |                   |                  |                                             | 12.948,90                                        | 12.948,90    | 0,00                  | 0,00              |                  |                                             |                                                  | 12.948,90    | N/C   |
| Areal Editores, SA - Lote 2                                                | DCOP-416/2019     | 24-09-2019 | 18.994,44    | a)                         | Isento                      |            | 27-12-2019                 |                        |                   |                  |                                             | 17.314,89                                        | 17.314,89    | 0,00                  | 0,00              |                  |                                             |                                                  | 17.314,89    | N/C   |
| Areal Editores, SA - Lote 3                                                | DCOP-416-2019     | 24-09-2019 | 50.784,20    | a)                         | Isento                      |            | 27-12-2019                 |                        |                   |                  |                                             | 48.326,90                                        | 48.326,90    | 0,00                  | 0,00              |                  |                                             |                                                  | 48.326,90    | N/C   |
| Arestasalutar, Unipessoal, Lda                                             | DCOP-EOP-23/2019  | 01-08-2019 | 148.895,71   | h)                         | Isento                      |            | 12-09-2019                 |                        |                   |                  |                                             | 148.895,71                                       | 148.895,71   | 0,00                  | 0,00              |                  |                                             |                                                  | 148.895,71   | C     |
| Armasul - Distribuidor de Materiais Eléctricos, S.a.                       | DCOP-143/2018     | 22-08-2018 | 22.137,38    | h)                         | Isento                      |            | 17-12-2018                 |                        |                   |                  |                                             | 22.081,53                                        | 12.638,24    | 0,00                  | 0,00              |                  |                                             |                                                  | 12.638,24    | N/C   |
| Armetalúrgica, Lda                                                         | DCOP-EOP-20/2019  | 20-09-2019 | 147.832,00   | h)                         | Isento                      |            | 15-10-2019                 |                        |                   |                  |                                             | 147.832,00                                       | 147.832,00   | 0,00                  | 0,00              |                  |                                             |                                                  | 147.832,00   | C     |
| Arqpais - Consultores de Arquitetura Paisagística e Ambiente, Lda          | DCOP-837/2018     | 28-12-2018 | 19.800,00    | g)                         | Isento                      |            | 25-06-2019                 |                        |                   |                  |                                             | 13.860,00                                        | 13.860,00    | 0,00                  | 0,00              |                  |                                             |                                                  | 13.860,00    | N/C   |
| Artur Florêncio & filhos, Aff, Equipamentos Desportivos, Lda               | DCOP-208/2018     | 21-12-2018 | 14.714,56    | a)                         | Isento                      |            | 21-03-2019                 |                        |                   |                  |                                             | 14.714,56                                        | 14.714,56    | 0,00                  | 0,00              |                  |                                             |                                                  | 14.714,56    | C     |
| Árvores e Pessoas - Gestão da Arvore no Espaço Urbano, Lda                 | DCOP-1332/2017    | 02-03-2018 | 503.178,00   | a)                         | 645/2018                    | 10-05-2018 | 27-09-2018                 |                        |                   |                  |                                             | 193.169,00                                       | 220.799,00   | 0,00                  | 0,00              |                  |                                             |                                                  | 220.799,00   | N/C   |
| ASO - Construções, Lda                                                     | DCOP-EOP-84/2018  | 25-01-2019 | 145.401,60   | h)                         | Isento                      |            | 21-02-2019                 |                        |                   |                  |                                             | 145.401,60                                       | 145.401,60   | 0,00                  | 0,00              |                  |                                             |                                                  | 145.401,60   | C     |
| Atacadista Distribuição Alimentar, S.A                                     | DCOP-108/2018     | 31-07-2018 | 31.046,40    | a)                         | Isento                      |            | 27-09-2018                 |                        |                   |                  |                                             | 15.523,20                                        | 31.046,40    | 0,00                  | 0,00              |                  |                                             |                                                  | 31.046,40    | C     |
| Atacadista Distribuição Alimentar, S.A                                     | DCOP-178/2019     | 15-07-2019 | 34.214,40    | a)                         | Isento                      |            | 20-09-2019                 |                        |                   |                  |                                             | 16.473,60                                        | 16.473,60    | 0,00                  | 0,00              |                  |                                             |                                                  | 16.473,60    | N/C   |
| Atelier Gastronómico 2, Lda                                                | DCOP-215/2019     | 15-05-2019 | 30.000,00    | h)                         | Isento                      |            | 28-06-2019                 |                        |                   |                  |                                             | 30.000,00                                        | 30.000,00    | 0,00                  | 0,00              |                  |                                             |                                                  | 30.000,00    | C     |
| Atlântico - Brindes Publicitários, Lda                                     | DCOP-1384/2018    | 26-02-2019 | 13.945,00    | g)                         | Isento                      |            | 25-06-2019                 |                        |                   |                  |                                             | 13.945,00                                        | 13.945,00    | 0,00                  | 0,00              |                  |                                             |                                                  | 13.945,00    | C     |
| Away of Arts, Restaura e Comercialização de móveis - Unipessoal, Lda       | DCOP-411/2019     | 19-07-2019 | 15.101,73    | h)                         | Isento                      |            | 11-12-2019                 |                        |                   |                  |                                             | 7.550,86                                         | 7.550,86     | 0,00                  | 0,00              |                  |                                             |                                                  | 7.550,86     | N/C   |
| Azuabita - Habitação e Urbanismo, Lda                                      | DCOP-EOP-107/2018 | 21-02-2019 | 148.447,70   | h)                         | Isento                      |            | 28-03-2019                 |                        |                   |                  |                                             | 148.447,70                                       | 148.447,70   | 0,00                  | 0,00              |                  |                                             |                                                  | 148.447,70   | C     |
| Baião Pereira & Fernandes - Sociedade de Construção, Lda                   | DCOP-EOP-12/2019  | 30-08-2019 | 390.493,97   | a)                         | 2972/2019                   | 07-11-2019 | 09-12-2019                 |                        |                   |                  |                                             | 390.493,97                                       | 390.493,97   | 0,00                  | 0,00              |                  |                                             |                                                  | 390.493,     |       |

| Entidade                                                                  | Contrato         |            |               |                            | Visto do Tribunal de Contas |            | Data do primeiro pagamento | Pagamentos na gerência |                   |                  |                                               |                                                  |               | Pagamentos acumulados |                   |                  |                                               |                                                  | Obs. |
|---------------------------------------------------------------------------|------------------|------------|---------------|----------------------------|-----------------------------|------------|----------------------------|------------------------|-------------------|------------------|-----------------------------------------------|--------------------------------------------------|---------------|-----------------------|-------------------|------------------|-----------------------------------------------|--------------------------------------------------|------|
|                                                                           | Objecto          | Data       | Valor         | Modalidades de adjudicação | Número do registo           | Data       |                            | Trabalhos normais      | Revisão de preços | Trabalhos a mais | Trabalhos de suprimimento de erros e omissões | Outros trabalhos, incluindo os trabalhos a menos | Total         | Trabalhos normais     | Revisão de preços | Trabalhos a mais | Trabalhos de suprimimento de erros e omissões | Outros trabalhos, incluindo os trabalhos a menos |      |
| BDO Outsourcing, Serviços de contabilidade e Organização, Lda             | DCOP-749/2019    | 20-08-2019 | 19.500,00     | g)                         | Isento                      |            | 29-11-2019                 | 9.750,00               |                   |                  |                                               | 9.750,00                                         | 9.750,00      | 0,00                  | 0,00              |                  |                                               | 9.750,00                                         | N/C  |
| Bimétrico - Projetos de Arquitectura e Engenharia, Lda                    | DCOP-EOP-48/2019 | 26-11-2019 | 76.381,64     | h)                         | Isento                      |            | 27-12-2019                 | 76.381,64              |                   |                  |                                               | 76.381,64                                        | 76.381,64     | 0,00                  | 0,00              |                  |                                               | 76.381,64                                        | C    |
| Bimétrico - Projetos de Arquitectura e Engenharia, Lda                    | DCOP-EOP-12/2019 | 02-09-2019 | 370.655,85    | a)                         | 2971/2019                   | 07-11-2019 | 26-11-2019                 | 369.523,79             |                   |                  |                                               | 369.523,79                                       | 369.523,79    | 0,00                  | 0,00              |                  |                                               | 369.523,79                                       | N/C  |
| Biomulch - Paisagismo, Unipessoal, Lda                                    | DCOP-EOP-76/2018 | 12-02-2019 | 149.581,73    | g)                         | Isento                      |            | 12-04-2019                 | 149.581,73             |                   |                  |                                               | 149.581,73                                       | 149.581,73    | 0,00                  | 0,00              |                  |                                               | 149.581,73                                       | C    |
| Bluesystems, Tecnologias de Informação, Unipessoal, Lda                   | DCOP-628/2019    | 30-07-2019 | 19.920,00     | g)                         | Isento                      |            | 24-10-2019                 | 19.920,00              |                   |                  |                                               | 19.920,00                                        | 19.920,00     | 0,00                  | 0,00              |                  |                                               | 19.920,00                                        | C    |
| Borda de Água, Brand Communications, Unipessoal, Lda                      | DCOP-1215/2018   | 27-02-2019 | 16.150,00     | g)                         | Isento                      |            | 30-05-2019                 | 16.150,00              |                   |                  |                                               | 16.150,00                                        | 16.150,00     | 0,00                  | 0,00              |                  |                                               | 16.150,00                                        | C    |
| Borges e Coimbra - Construção Civil, Lda                                  | DCOP-EOP-35/2018 | 18-12-2018 | 78.388,49     | h)                         | Isento                      |            | 22-01-2019                 | 78.388,49              |                   |                  |                                               | 78.388,49                                        | 78.388,49     | 0,00                  | 0,00              |                  |                                               | 78.388,49                                        | C    |
| Briticasa - Sociedade de Construções, SA                                  | DCOP-EOP-13/2018 | 07-09-2018 | 145.600,00    | h)                         | Isento                      |            | 10-10-2018                 | 58.693,98              |                   |                  |                                               | 58.693,98                                        | 145.600,00    | 0,00                  | 0,00              |                  |                                               | 145.600,00                                       | C    |
| B-Side                                                                    | DCOP-1325/2018   | 14-05-2019 | 19.900,00     | g)                         | Isento                      |            | 26-06-2019                 | 11.940,00              |                   |                  |                                               | 11.940,00                                        | 11.940,00     | 0,00                  | 0,00              |                  |                                               | 11.940,00                                        | N/C  |
| Bureau Van Dijk Electronic Publishinh, Unipessoal, Lda                    | DCOP-69/2019     | 26-04-2019 | 8.000,00      | g)                         | Isento                      |            | 30-05-2019                 | 8.000,00               |                   |                  |                                               | 8.000,00                                         | 8.000,00      | 0,00                  | 0,00              |                  |                                               | 8.000,00                                         | C    |
| CA Património Crescente - Fundo de Investimento Imobiliário Aberto        | 11.01.04/2018/27 | 11-07-2019 | 1.267.013,00  | g)                         | Isento                      |            | 11-07-2019                 | 1.267.013,00           |                   |                  |                                               | 1.267.013,00                                     | 1.267.013,00  | 0,00                  | 0,00              |                  |                                               | 1.267.013,00                                     | C    |
| Caetano - Auto, S.A.                                                      | DCOP-18/2016     | 29-09-2016 | 446.850,00    | a)                         | 2253/2016                   | 14-10-2016 | 21-12-2016                 | 92.573,18              |                   |                  |                                               | 92.573,18                                        | 446.850,00    | 0,00                  | 0,00              |                  |                                               | 446.850,00                                       | C    |
| Caetano Renting, SA                                                       | DCOP-256/2019    | 23-05-2019 | 49.920,00     | h)                         | Isento                      |            | 16-10-2019                 | 3.116,60               |                   |                  |                                               | 3.116,60                                         | 3.116,60      | 0,00                  | 0,00              |                  |                                               | 3.116,60                                         | N/C  |
| Caetano Renting, SA                                                       | DCOP-795/2018    | 20-11-2018 | 74.797,92     | h)                         | Isento                      |            | 27-12-2018                 | 18.699,60              |                   |                  |                                               | 18.699,60                                        | 20.257,90     | 0,00                  | 0,00              |                  |                                               | 20.257,90                                        | N/C  |
| Caixascas - Serralharia Civil, Unipessoal, Lda                            | DCOP-891/2019    | 23-10-2019 | 32.940,00     | h)                         | Isento                      |            | 21-11-2019                 | 32.940,00              |                   |                  |                                               | 32.940,00                                        | 32.940,00     | 0,00                  | 0,00              |                  |                                               | 32.940,00                                        | C    |
| Canas - Engenharia e Construção, S.A                                      | DCOP-631/2018    | 06-02-2019 | 117.403,00    | b)                         | Isento                      |            | 30-12-2019                 | 70.441,80              |                   |                  |                                               | 70.441,80                                        | 70.441,80     | 0,00                  | 0,00              |                  |                                               | 70.441,80                                        | N/C  |
| Caparimar - Associação Juvenil de Resgate e Salvamento Aquático           | DCOP- 287/2019   | 27-06-2019 | 39.984,00     | h)                         | Isento                      |            | 07-07-2019                 | 39.984,00              |                   |                  |                                               | 39.984,00                                        | 39.984,00     | 0,00                  | 0,00              |                  |                                               | 39.984,00                                        | C    |
| Carla Alexandra dos Santos Dias                                           | DCOP-1716/2017   | 29-01-2018 | 33.360,00     | g)                         | Isento                      |            | 23-02-2018                 | 16.680,00              |                   |                  |                                               | 16.680,00                                        | 31.970,00     | 0,00                  | 0,00              |                  |                                               | 31.970,00                                        | N/C  |
| Carlos Alberto da Silva Franco                                            | DCOP-EOP-77/2018 | 16-04-2019 | 146.905,53    | g)                         | Isento                      |            | 22-05-2019                 | 146.905,53             |                   |                  |                                               | 146.905,53                                       | 146.905,53    | 0,00                  | 0,00              |                  |                                               | 146.905,53                                       | C    |
| Carlos Alberto da Silva Franco                                            | DCOP-EOP-17/2019 | 23-07-2019 | 149.856,40    | g)                         | Isento                      |            | 23-09-2019                 | 149.856,40             |                   |                  |                                               | 149.856,40                                       | 149.856,40    | 0,00                  | 0,00              |                  |                                               | 149.856,40                                       | C    |
| Carlos Eduardo Rabachini Araujo                                           | DCOP-651/2019    | 14-10-2019 | 7.208,88      | g)                         | Isento                      |            | 20-12-2019                 | 3.003,70               |                   |                  |                                               | 3.003,70                                         | 3.003,70      | 0,00                  | 0,00              |                  |                                               | 3.003,70                                         | N/C  |
| Carlos Travessa, Unipessoal, Lda                                          | DCOP-EOP-37/2019 | 25-10-2019 | 149.766,29    | h)                         | Isento                      |            | 30-12-2019                 | 149.766,29             |                   |                  |                                               | 149.766,29                                       | 149.766,29    | 0,00                  | 0,00              |                  |                                               | 149.766,29                                       | C    |
| Cascais Próxima, Gestão de Mobilidade, Espaços Urbanos e Energias E.M. SA | DCOP-922/2019    | 04-09-2019 | 24.999.999,99 | i)                         | 2930/2019                   | 07-11-2019 | 17-12-2019                 | 4.604.975,21           |                   |                  |                                               | 4.604.975,21                                     | 4.604.975,21  | 0,00                  | 0,00              |                  |                                               | 4.604.975,21                                     | N/C  |
| Cascais Próxima, Gestão de Mobilidade, Espaços Urbanos e Energias E.M. SA | DCOP-836/2019    | 04-09-2019 | 257.415,60    | i)                         | Isento                      |            | 28-10-2019                 | 257.415,60             |                   |                  |                                               | 257.415,60                                       | 257.415,60    | 0,00                  | 0,00              |                  |                                               | 257.415,60                                       | C    |
| Cascais Próxima, Gestão de Mobilidade, Espaços Urbanos e Energias E.M. SA | 03.04.01/2019/12 | 04-03-2019 | 975,61        | g)                         | Isento                      |            | 30-04-2019                 | 451,22                 |                   |                  |                                               | 451,22                                           | 451,22        | 0,00                  | 0,00              |                  |                                               | 451,22                                           | N/C  |
| Cascais Próxima, Gestão de Mobilidade, Espaços Urbanos e Energias E.M. SA | 03.04.01/2019/12 | 22-03-2019 | 269.268,29    | g)                         | Isento                      |            | 22-05-2019                 | 82.593,42              |                   |                  |                                               | 82.593,42                                        | 82.593,42     | 0,00                  | 0,00              |                  |                                               | 82.593,42                                        | N/C  |
| Cascais Próxima, Gestão de Mobilidade, Espaços Urbanos e Energias E.M. SA | DCOP-1537/2019   | 30-12-2019 | 241.509,50    | i)                         | Isento                      |            | 31-12-2019                 | 241.509,50             |                   |                  |                                               | 241.509,50                                       | 241.509,50    | 0,00                  | 0,00              |                  |                                               | 241.509,50                                       | C    |
| Cascais Próxima, Gestão de Mobilidade, Espaços Urbanos e Energias E.M. SA | DCOP-1/2019      | 04-03-2019 | 1.886.792,45  | i)                         | 804/2019                    | 16-05-2019 | 20-09-2019                 | 995.074,44             |                   |                  |                                               | 995.074,44                                       | 995.074,44    | 0,00                  | 0,00              |                  |                                               | 995.074,44                                       | N/C  |
| Cascais Próxima, Gestão de Mobilidade, Espaços Urbanos e Energias E.M. SA | 03.04.01/2018/50 | 28-11-2018 | 80.598,27     | a)                         | 3562/2018                   | 07-02-2019 | 27-05-2019                 | 71.701,02              |                   |                  |                                               | 71.701,02                                        | 71.701,02     | 0,00                  | 0,00              |                  |                                               | 71.701,02                                        | N/C  |
| Cascais Próxima, Gestão de Mobilidade, Espaços Urbanos e Energias E.M. SA | DCOP-1637/2017   | 12-03-2018 | 3.396.226,41  | i)                         | 732/2018                    | 24-05-2018 | 23-08-2018                 | 1.132.075,48           |                   |                  |                                               | 1.132.075,48                                     | 2.944.150,96  | 0,00                  | 0,00              |                  |                                               | 2.944.150,96                                     | N/C  |
| Cascais Próxima, Gestão de Mobilidade, Espaços Urbanos e Energias E.M. SA | DCOP-1636/2017   | 22-12-2017 | 4.705.755,25  | i)                         | 6/2018                      | 01-03-2018 | 25-05-2018                 | 1.830.890,84           |                   |                  |                                               | 1.830.890,84                                     | 2.782.708,41  | 0,00                  | 0,00              |                  |                                               | 2.782.708,41                                     | N/C  |
| Cascais Próxima, Gestão de Mobilidade, Espaços Urbanos e Energias E.M. SA | DCOP-1698/2016   | 12-03-2018 | 4.552.845,53  | i)                         | 731/2018                    | 24-05-2018 | 26-06-2018                 | 1.911.336,12           |                   |                  |                                               | 1.911.336,12                                     | 4.552.845,53  | 0,00                  | 0,00              |                  |                                               | 4.552.845,53                                     | C    |
| Cascais Próxima, Gestão de Mobilidade, Espaços Urbanos e Energias E.M. SA | 03.04.01/2018/34 | 06-07-2018 | 97.219,51     | g)                         | Isento                      |            | 25-09-2018                 | 6.459,35               |                   |                  |                                               | 6.459,35                                         | 70.044,77     | 0,00                  | 0,00              |                  |                                               | 70.044,77                                        | N/C  |
| Cascais Próxima, Gestão de Mobilidade, Espaços Urbanos e Energias E.M. SA | 03.04.01/2018/36 | 06-07-2018 | 2.195,12      | g)                         | Isento                      |            | 17-12-2018                 | 85,37                  |                   |                  |                                               | 85,37                                            | 463,42        | 0,00                  | 0,00              |                  |                                               | 463,42                                           | N/C  |
| Cascais Próxima, Gestão de Mobilidade, Espaços Urbanos e Energias E.M. SA | DCOP-644/2018    | 20-08-2018 | 249.885,00    | i)                         | Isento                      |            | 23-10-2018                 | 199.900,00             |                   |                  |                                               | 199.900,00                                       | 249.785,00    | 0,00                  | 0,00              |                  |                                               | 249.785,00                                       | N/C  |
| Cascais Próxima, Gestão de Mobilidade, Espaços Urbanos e Energias E.M. SA | DCOP-1698/2016   | 31-01-2017 | 11.382.113,82 | i)                         | 307/2017                    | 07-04-2017 | 28-04-2017                 | 1.948.158,16           |                   |                  |                                               | 1.948.158,16                                     | 11.382.113,82 | 0,00                  | 0,00              |                  |                                               | 11.382.113,82                                    | C    |
| Cascais Próxima, Gestão de Mobilidade, Espaços Urbanos e Energias E.M. SA | DCOP-1702/2016   | 13-02-2017 | 863.043,88    | i)                         | 490/2017                    | 13-04-2017 | 28-06-2018                 | 26.661,13              |                   |                  |                                               | 26.661,13                                        | 863.043,88    | 0,00                  | 0,00              |                  |                                               | 863.043,88                                       | C    |
| Cascais Próxima, Gestão de Mobilidade, Espaços Urbanos e Energias E.M. SA | 03.04.01/2018/44 | 20-08-2018 | 21.356,37     | g)                         | 2504/2018                   | 09-11-2018 | 26-02-2019                 | 12.026,80              |                   |                  |                                               | 12.026,80                                        | 12.026,80     | 0,00                  | 0,00              |                  |                                               | 12.026,80                                        | N/C  |
| Cascaishopping - Centro Comercial, S.A                                    | E-298/2018       | 05-06-2018 | 18.000,00     | i)                         | Isento                      |            | 25-07-2018                 | 5.500,00               |                   |                  |                                               | 5.500,00                                         | 11.500,00     | 0,00                  | 0,00              |                  |                                               | 11.500,00                                        | N/C  |
| Castela e Veludo - Soc. de medição de seguros, Lda                        | DCOP-833/2017    | 28-12-2017 | 1.054.409,61  | a)                         | 162/2018                    | 09-03-2018 | 27-03-2018                 | 351.466,24             |                   |                  |                                               | 351.466,24                                       | 702.937,98    | 0,00                  | 0,00              |                  |                                               | 702.937,98                                       | N/C  |
| Catari Portugal - Aluguer de sistemas para a construção e indústria, Lda  | DCOP-1217/2018   | 06-03-2019 | 19.250,00     | h)                         | Isento                      |            | 25-06-2019                 | 19.250,00              |                   |                  |                                               | 19.250,00                                        | 19.250,00     | 0,00                  | 0,00              |                  |                                               | 19.250,00                                        | C    |
| Cave Office, Lda                                                          | DCOP-101/2019    | 22-05-2019 | 58.500,00     | g)                         | Isento                      |            | 31-07-2019                 | 29.250,00              |                   |                  |                                               | 29.250,00                                        | 29.250,00     | 0,00                  | 0,00              |                  |                                               | 29.250,00                                        | N/C  |
| Cavedigital - Consultadoria e Soluções Informáticas, Lda.                 | DCOP-499/2018    | 02-08-2018 | 46.875,00     | g)                         | Isento                      |            | 23-10-2018                 | 16.458,29              |                   |                  |                                               | 16.458,29                                        | 26.249,94     | 0,00                  | 0,00              |                  |                                               | 26.249,94                                        | N/C  |
| Cavedigital - Consultadoria e Soluções Informáticas, Lda.                 | DCOP-505/2018    | 20-08-2018 | 43.500,00     | g)                         | Isento                      |            | 23-10-2018                 | 10.800,00              |                   |                  |                                               | 10.800,00                                        | 41.000,00     | 0,00                  | 0,00              |                  |                                               | 41.000,00                                        | N/C  |
| 1,2,3 e 5                                                                 | DCOP-1163/13     | 03-12-2014 | 101.500,00    | a)                         | Isento                      |            | 26-05-2015                 | 52.337,50              |                   |                  |                                               | 52.337,50                                        | 101.500,00    | 0,00                  | 0,00              |                  |                                               | 101.500,00                                       | C    |
| CERCICA - Coop. p/Educ. e Reab. de Cidadãos Inadaptados de Cascais, CRL.  | 03.04.01/2018/22 | 21-12-2018 | 9.433,96      | g)                         | Isento                      |            | 28-12-2018                 | 8.227,29               |                   |                  |                                               | 8.227,29                                         | 9.433,96      | 0,00                  | 0,00              |                  |                                               | 9.433,96                                         | C    |
| CERCICA - Coop. p/Educ. e Reab. de Cidadãos Inadaptados de Cascais, CRL.  | 03.04.01/2019/30 | 27-06-2019 | 56.603,77     | g)                         | Isento                      |            | 20-08-2019                 | 39.695,60              |                   |                  |                                               | 39.695,60                                        | 39.695,60     | 0,00                  | 0,00              |                  |                                               | 39.695,60                                        | N/C  |
| CGITI Portugal, Lda                                                       | DCOP-722/2018    | 10-12-2018 | 29.998,50     | g)                         | Isento                      |            | 25-06-2019                 | 22.498,89              |                   |                  |                                               | 22.498,89                                        | 22.498,89     | 0,00                  | 0,00              |                  |                                               | 22.498,89                                        | N/C  |
| CGITI Portugal, Lda                                                       | DCOP-1165/2018   | 21-12-2018 | 11.000,00     | g)                         | Isento                      |            | 25-06-2019                 | 11.000,00              |                   |                  |                                               | 11.000,00                                        | 11.000,00     | 0,00                  | 0,00              |                  |                                               | 11.000,00                                        | C    |
| CGITI Portugal, Lda                                                       | DCOP-1332/2018   | 21-03-2019 | 15.000,00     | g)                         | Isento                      |            | 26-09-2019                 | 7.500,00               |                   |                  |                                               | 7.500,00                                         | 7.500,00      | 0,00                  | 0,00              |                  |                                               | 7.500,00                                         | N/C  |
| Check House - Diagnóstico Imobiliário, Lda                                | DCOP-98/2019     | 09-05-2019 | 23.420,00     | g)                         | Isento                      |            | 04-07-2019                 | 23.420,00              |                   |                  |                                               | 23.420,00                                        | 23.420,00     | 0,00                  | 0,00              |                  |                                               | 23.420,00                                        | C    |
| Cinet - Comunicações e Projectos Especiais, S.A                           | DCOP-671/2019    | 15-10-2019 | 74.636,18     | h)                         | Isento                      |            | 26-12-2019                 | 74.636,18              |                   |                  |                                               | 74.636,18                                        | 74.636,18     | 0,00                  | 0,00              |                  |                                               | 74.636,18                                        | C    |

| Entidade                                                                  | Contrato          |            |                |                            | Visto do Tribunal de Contas |            | Data do primeiro pagamento | Pagamentos na gerência |                   |                  |                                             |                                                  |               | Pagamentos acumulados |                   |                  |                                             |                                                  | Obs. |
|---------------------------------------------------------------------------|-------------------|------------|----------------|----------------------------|-----------------------------|------------|----------------------------|------------------------|-------------------|------------------|---------------------------------------------|--------------------------------------------------|---------------|-----------------------|-------------------|------------------|---------------------------------------------|--------------------------------------------------|------|
|                                                                           | Objecto           | Data       | Valor          | Modalidades de adjudicação | Número do registo           | Data       |                            | Trabalhos normais      | Revisão de preços | Trabalhos a mais | Trabalhos de suprimento de erros e omissões | Outros trabalhos, incluindo os trabalhos a menos | Total         | Trabalhos normais     | Revisão de preços | Trabalhos a mais | Trabalhos de suprimento de erros e omissões | Outros trabalhos, incluindo os trabalhos a menos |      |
| Construções Divireis, Lda                                                 | DCOP-EOP-80/2018  | 26-12-2018 | 47.498,00      | h)                         | Isento                      |            | 06-12-2019                 | 47.498,00              |                   |                  |                                             | 47.498,00                                        | 47.498,00     | 0,00                  | 0,00              |                  |                                             | 47.498,00                                        | C    |
| Construções Pragosa, Lda                                                  | DCOP-EOP-10/2019  | 19-06-2019 | 149.990,00     | h)                         | Isento                      |            | 09-12-2019                 | 149.990,00             |                   |                  |                                             | 149.990,00                                       | 149.990,00    | 0,00                  | 0,00              |                  |                                             | 149.990,00                                       | C    |
| Consulting CB2R, Lda                                                      | DCOP-EOP-83/2018  | 13-02-2019 | 148.100,00     | h)                         | Isento                      |            | 28-03-2019                 | 148.100,00             |                   |                  |                                             | 148.100,00                                       | 148.100,00    | 0,00                  | 0,00              |                  |                                             | 148.100,00                                       | C    |
| Contec - Construção e Engenharia, SA                                      | DCOP-EOP-95/2018  | 08-02-2019 | 148.900,00     | h)                         | Isento                      |            | 28-03-2019                 | 148.900,00             |                   |                  |                                             | 148.900,00                                       | 148.900,00    | 0,00                  | 0,00              |                  |                                             | 148.900,00                                       | C    |
| Contisol - Comércio de Tintas da Costa do Sol, Lda                        | DCOP-814/2019     | 27-08-2019 | 15.933,50      | h)                         | Isento                      |            | 21-11-2019                 | 15.933,50              |                   |                  |                                             | 15.933,50                                        | 15.933,50     | 0,00                  | 0,00              |                  |                                             | 15.933,50                                        | C    |
| CTT Contacto, SA                                                          | DCOP-1101/2017    | 12-03-2018 | 83.551,00      | a)                         | Isento                      |            | 28-08-2018                 | 21.262,67              |                   |                  |                                             | 21.262,67                                        | 42.451,27     | 0,00                  | 0,00              |                  |                                             | 42.451,27                                        | N/C  |
| Culto da Imagem - Produções e Soluções, Lda                               | DCOP-880/2018     | 29-08-2019 | 89.430,90      | a)                         | Isento                      |            | 28-11-2019                 | 25.568,00              |                   |                  |                                             | 25.568,00                                        | 25.568,00     | 0,00                  | 0,00              |                  |                                             | 25.568,00                                        | N/C  |
| Cunha & Barroso, Lda. - Cedencia de posição contratual Metalcário Lda     | DCOP-EOP-39/2015  | 24-08-2016 | 1.566.555,47   | a)                         | 2015/2016                   | 09-11-2016 | 21-12-2016                 | 721.593,69             |                   |                  |                                             | 721.593,69                                       | 1.557.890,44  | 0,00                  | 0,00              |                  |                                             | 1.557.890,44                                     | N/C  |
|                                                                           | DCOP-EOP-54/2016  | 16-05-2017 | 2.251.672,92   | a)                         | 1792/2017                   | 13-07-2017 | 20-11-2017                 | 1.572.310,87           |                   |                  |                                             | 1.572.310,87                                     | 2.251.672,92  | 0,00                  | 0,00              |                  |                                             | 2.251.672,92                                     | C    |
| Daniel & Lino, Lda                                                        | DCOP-1087/2019    | 08-11-2019 | 97.560,97      | h)                         | Isento                      |            | 21-12-2019                 | 5.593,95               |                   |                  |                                             | 5.593,95                                         | 5.593,95      | 0,00                  | 0,00              |                  |                                             | 5.593,95                                         | N/C  |
| Datelka Intemacional, S.A                                                 | DCOP-213/2019     | 09-05-2019 | 60.000,00      | g)                         | Isento                      |            | 27-06-2019                 | 42.483,00              |                   |                  |                                             | 42.483,00                                        | 42.483,00     | 0,00                  | 0,00              |                  |                                             | 42.483,00                                        | N/C  |
| Datelka - Engenharia e Sistemas, Lda                                      | DCOP-1091/2018    | 22-01-2019 | 11.610,00      | g)                         | Isento                      |            | 19-03-2019                 | 3.870,00               |                   |                  |                                             | 3.870,00                                         | 3.870,00      | 0,00                  | 0,00              |                  |                                             | 3.870,00                                         | N/C  |
| Deathclean, Unipessoal, Lda                                               | DCOP-110/2019     | 11-06-2019 | 39.000,00      | g)                         | Isento                      |            | 29-11-2019                 | 4.236,00               |                   |                  |                                             | 4.236,00                                         | 4.236,00      | 0,00                  | 0,00              |                  |                                             | 4.236,00                                         | N/C  |
| Decsis - Sistemas de Informação, S.A                                      | DCOP-812/2018     | 22-02-2019 | 17.100,00      | g)                         | Isento                      |            | 16-05-2019                 | 11.400,00              |                   |                  |                                             | 11.400,00                                        | 11.400,00     | 0,00                  | 0,00              |                  |                                             | 11.400,00                                        | N/C  |
| Devscope - Soluções de Sistema e Tecnologias de Informação, S.A           | DCOP-877/2018     | 05-08-2019 | 15.474,08      | g)                         | Isento                      |            | 28-10-2019                 | 9.284,45               |                   |                  |                                             | 9.284,45                                         | 9.284,45      | 0,00                  | 0,00              |                  |                                             | 9.284,45                                         | N/C  |
| Dias & Vicentes, Lda                                                      | DCOP-113/2017     | 18-04-2017 | 24.023,00      | g)                         | Isento                      |            | 24-08-2018                 | 14.774,75              |                   |                  |                                             | 14.774,75                                        | 24.023,00     | 0,00                  | 0,00              |                  |                                             | 24.023,00                                        | C    |
| Distinter, Unipessoal, Lda                                                | DCOP-766/2018     | 24-10-2018 | 12.000,00      | g)                         | Isento                      |            | 25-06-2019                 | 12.000,00              |                   |                  |                                             | 12.000,00                                        | 12.000,00     | 0,00                  | 0,00              |                  |                                             | 12.000,00                                        | C    |
| DNSJ, Arq. Lda                                                            | DCOP-323/2019     | 06-09-2019 | 47.180,00      | h)                         | Isento                      |            | 29-11-2019                 | 4.718,00               |                   |                  |                                             | 4.718,00                                         | 4.718,00      | 0,00                  | 0,00              |                  |                                             | 4.718,00                                         | N/C  |
| Dualsecur - Sistemas de Segurança, Unipessoal, Lda.                       | DCOP-114/2018     | 21-06-2018 | 73.200,00      | h)                         | Isento                      |            | 27-09-2018                 | 39.650,00              |                   |                  |                                             | 39.650,00                                        | 54.900,00     | 0,00                  | 0,00              |                  |                                             | 54.900,00                                        | N/C  |
| Duarte Manuel Oliveira Gaspar                                             | DCOP-1702/2017    | 22-02-2018 | 42.750,00      | g)                         | Isento                      |            | 26-02-2018                 | 21.360,00              |                   |                  |                                             | 21.360,00                                        | 40.940,00     | 0,00                  | 0,00              |                  |                                             | 40.940,00                                        | N/C  |
| Dyppal Network: Associação para o desenvolvimento da participação cidadã  | DCOP-1357/2018    | 11-04-2019 | 13.050,00      | g)                         | Isento                      |            | 27-06-2019                 | 13.050,00              |                   |                  |                                             | 13.050,00                                        | 13.050,00     | 0,00                  | 0,00              |                  |                                             | 13.050,00                                        | C    |
| Easymile, SAS                                                             | DCOP-358/2019     | 17-07-2019 | 499.915,00     | g)                         | 2381/2019                   | 06-09-2019 | 17-12-2019                 | 264.946,00             |                   |                  |                                             | 264.946,00                                       | 264.946,00    | 0,00                  | 0,00              |                  |                                             | 264.946,00                                       | N/C  |
| E-Chiron - Gestão de Aplicações de Software, S.A                          | DCOP-25/2019      | 27-02-2019 | 13.923,45      | g)                         | Isento                      |            | 26-09-2019                 | 13.923,45              |                   |                  |                                             | 13.923,45                                        | 13.923,45     | 0,00                  | 0,00              |                  |                                             | 13.923,45                                        | C    |
| ambiente, SA                                                              | DCOP-92/2019      | 14-06-2019 | 73.990,00      | h)                         | Isento                      |            | 30-12-2019                 | 31.156,80              |                   |                  |                                             | 31.156,80                                        | 31.156,80     | 0,00                  | 0,00              |                  |                                             | 31.156,80                                        | N/C  |
| Ecosteel, SA                                                              | DCOP-EOP-81/2018  | 23-01-2019 | 49.407,78      | h)                         | Isento                      |            | 26-04-2019                 | 49.407,78              |                   |                  |                                             | 49.407,78                                        | 49.407,78     | 0,00                  | 0,00              |                  |                                             | 49.407,78                                        | C    |
| Ediperfil - Engenharia de Construção, Unipessoal, Lda                     | DCOP-EOP-111/2018 | 15-02-2019 | 147.732,00     | g)                         | Isento                      |            | 21-03-2019                 | 147.732,00             |                   |                  |                                             | 147.732,00                                       | 147.732,00    | 0,00                  | 0,00              |                  |                                             | 147.732,00                                       | C    |
| EDP Comercial - Comercialização de Energia, S.A                           | DCOP-1177/2017    | 19-04-2018 | 353.485,25     | a)                         | Isento                      |            | 29-06-2018                 | 170.854,77             |                   |                  |                                             | 170.854,77                                       | 216.752,50    | 0,00                  | 0,00              |                  |                                             | 216.752,50                                       | N/C  |
| EDP Comercial - Comercialização de Energia, S.A.                          | DCOP-1184/2017    | 19-04-2018 | 5.746.813,68   | a)                         | Isento                      |            | 28-12-2018                 | 1.907.309,19           |                   |                  |                                             | 1.907.309,19                                     | 2.748.074,50  | 0,00                  | 0,00              |                  |                                             | 2.748.074,50                                     | N/C  |
| Eduardo Medeiro, Lda                                                      | DCOP-951/2018     | 07-02-2019 | 27.273,24      | h)                         | Isento                      |            | 28-03-2019                 | 26.996,82              |                   |                  |                                             | 26.996,82                                        | 26.996,82     | 0,00                  | 0,00              |                  |                                             | 26.996,82                                        | N/C  |
| Eduardo Verde - Equipamentos hoteleiros, Lda                              | DCOP-75/2019      | 12-04-2019 | 13.345,53      | g)                         | Isento                      |            | 17-06-2019                 | 13.345,53              |                   |                  |                                             | 13.345,53                                        | 13.345,53     | 0,00                  | 0,00              |                  |                                             | 13.345,53                                        | C    |
| Elíptica - Engenharia e Consultoria, Lda                                  | DCOP-1061/2018    | 19-12-2018 | 26.000,00      | h)                         | Isento                      |            | 26-04-2019                 | 26.000,00              |                   |                  |                                             | 26.000,00                                        | 26.000,00     | 0,00                  | 0,00              |                  |                                             | 26.000,00                                        | C    |
| Elisa Maria Jacinto Duarte do Cortinhal e Outros                          | 11.01.07/2019/1   | 12-12-2019 | 900.000,00     | g)                         | 2783/2019                   | 07-11-2019 | 12-12-2019                 | 900.000,00             |                   |                  |                                             | 900.000,00                                       | 900.000,00    | 0,00                  | 0,00              |                  |                                             | 900.000,00                                       | C    |
| EMAC - Empresa Municipal de Ambiente de Cascais, Lda, SA (custo estimado) | 03.04.03/2017/89  | 29-12-2017 | 19.703.240,42  | a)                         | 163/2018                    | 08-03-2018 | 24-05-2018                 | 9.851.620,20           |                   |                  |                                             | 9.851.620,20                                     | 18.226.240,37 | 0,00                  | 0,00              |                  |                                             | 18.226.240,37                                    | N/C  |
| EMAC - Empresa Municipal de Ambiente de Cascais, Lda, SA (custo estimado) | 2890010161        | 08-05-2012 | 135.107.725,00 | a)                         | 696/2012                    | 28-12-2012 | 19-04-2013                 | 13.992.120,76          |                   |                  |                                             | 13.992.120,76                                    | 85.756.472,57 | 0,00                  | 0,00              |                  |                                             | 85.756.472,57                                    | N/C  |
| Era Portugal-Sistemas de telecomunicações, S.AI                           | DCOP-1366/2018    | 01-07-2019 | 124.000,00     | a)                         | Isento                      |            | 30-10-2019                 | 17.100,00              |                   |                  |                                             | 17.100,00                                        | 17.100,00     | 0,00                  | 0,00              |                  |                                             | 17.100,00                                        | N/C  |
| Enerre - Produções e Representações, Lda                                  | DCOP-880/2018     | 08-10-2019 | 58.647,50      | a)                         | Isento                      |            | 21-12-2019                 | 11.774,00              |                   |                  |                                             | 11.774,00                                        | 11.774,00     | 0,00                  | 0,00              |                  |                                             | 11.774,00                                        | N/C  |
| Ensaio Magenta, Lda                                                       | DCOP-605/2018     | 08-01-2019 | 11.815,00      | g)                         | Isento                      |            | 25-06-2019                 | 11.815,00              |                   |                  |                                             | 11.815,00                                        | 11.815,00     | 0,00                  | 0,00              |                  |                                             | 11.815,00                                        | C    |
| Epopeiarecord, Lda                                                        | DCOP-757/2019     | 06-11-2019 | 19.500,00      | g)                         | Isento                      |            | 30-12-2019                 | 6.500,00               |                   |                  |                                             | 6.500,00                                         | 6.500,00      | 0,00                  | 0,00              |                  |                                             | 6.500,00                                         | N/C  |
| Era Arqueologia, S.A                                                      | DCOP-420/2019     | 17-07-2019 | 21.445,00      | g)                         | Isento                      |            | 17-10-2019                 | 9.650,25               |                   |                  |                                             | 9.650,25                                         | 9.650,25      | 0,00                  | 0,00              |                  |                                             | 9.650,25                                         | N/C  |
| Ernesto de Freitas Lopes e Outros                                         | 11.01.04/2019/12  | 03-10-2019 | 1.000.000,00   | g)                         | 2322/2019                   | 12-09-2019 | 03-10-2019                 | 1.000.000,00           |                   |                  |                                             | 1.000.000,00                                     | 1.000.000,00  | 0,00                  | 0,00              |                  |                                             | 1.000.000,00                                     | C    |
| Escola Profissional de Teatro de Cascais                                  | DCOP-1122/2019    | 20-11-2019 | 17.537,00      | g)                         | Isento                      |            | 12-12-2019                 | 17.537,00              |                   |                  |                                             | 17.537,00                                        | 17.537,00     | 0,00                  | 0,00              |                  |                                             | 17.537,00                                        | C    |
| Espalhators - Actividades de Pintura, Unipessoal, Lda                     | DCOP-1206/2018    | 14-01-2019 | 18.650,00      | g)                         | Isento                      |            | 29-01-2019                 | 18.650,00              |                   |                  |                                             | 18.650,00                                        | 18.650,00     | 0,00                  | 0,00              |                  |                                             | 18.650,00                                        | C    |
| Espírito Pioneiro, Lda                                                    | DCOP-1262/2018    | 25-02-2019 | 19.000,00      | g)                         | Isento                      |            | 17-05-2019                 | 19.000,00              |                   |                  |                                             | 19.000,00                                        | 19.000,00     | 0,00                  | 0,00              |                  |                                             | 19.000,00                                        | C    |
| Estamo, Participações Imobiliárias, S. A.                                 | 03.04.03/2012/8   | 29-07-2015 | 4.800.518,00   | i)                         | 894/2015                    | 02-07-2015 | 29-07-2015                 | 216.023,30             |                   |                  |                                             | 216.023,30                                       | 1.452.156,65  | 0,00                  | 0,00              |                  |                                             | 1.452.156,65                                     | N/C  |
| Estamo, Participações Imobiliárias, S. A.                                 | 03.04.03/2012/9   | 29-07-2015 | 1.727.317,00   | i)                         | 893/2015                    | 02-07-2015 | 29-07-2015                 | 77.729,30              |                   |                  |                                             | 77.729,30                                        | 522.513,55    | 0,00                  | 0,00              |                  |                                             | 522.513,55                                       | N/C  |
| Estima + Sociedade Unipessoal, Lda                                        | DCOP-569/2018     | 27-09-2018 | 15.500,00      | g)                         | Isento                      |            | 21-03-2019                 | 15.500,00              |                   |                  |                                             | 15.500,00                                        | 15.500,00     | 0,00                  | 0,00              |                  |                                             | 15.500,00                                        | C    |
| EUN Sistemas, SI                                                          | DCOP-1026/2018    | 27-12-2018 | 10.057,40      | g)                         | Isento                      |            | 28-03-2019                 | 10.057,40              |                   |                  |                                             | 10.057,40                                        | 10.057,40     | 0,00                  | 0,00              |                  |                                             | 10.057,40                                        | C    |
| Euroservice - Serviços Audiovisuais, SA                                   | DCOP-792/2019     | 05-09-2019 | 15.104,63      | g)                         | Isento                      |            | 26-09-2019                 | 15.104,63              |                   |                  |                                             | 15.104,63                                        | 15.104,63     | 0,00                  | 0,00              |                  |                                             | 15.104,63                                        | C    |
| Exitus, Soluções Tecnológicas, Lda                                        | DCOP-714/2019     | 31-10-2019 | 114.960,00     | a)                         | Isento                      |            | 09-12-2019                 | 9.580,00               |                   |                  |                                             | 9.580,00                                         | 9.580,00      | 0,00                  | 0,00              |                  |                                             | 9.580,00                                         | N/C  |
| Extruplãs - Reciclagem, Recuperação e Fabrico de Produtos Plásticos, Lda  | DCOP-288/2019     | 19-08-2019 | 84.520,90      | a)                         | Isento                      |            | 02-10-2019                 | 84.520,90              |                   |                  |                                             | 84.520,90                                        | 84.520,90     | 0,00                  | 0,00              |                  |                                             | 84.520,90                                        | C    |
| F. V. P. S. - Projetos e Consultoria, Unipessoal, Lda                     | DCOP-EOP-44/2019  | 16-10-2019 | 147.755,50     | h)                         | Isento                      |            | 03-12-2019                 | 147.755,50             |                   |                  |                                             | 147.755,50                                       | 147.755,50    | 0,00                  | 0,00              |                  |                                             | 147.755,50                                       | C    |
| Fashionhouse - Construções e Investimentos Imobiliários, Lda              | DCOP-EOP-12/2019  | 30-08-2019 | 332.655,96     | a)                         | 2970/2019                   | 07-11-2019 | 28-11-2019                 | 332.655,96             |                   |                  |                                             | 332.655,96                                       | 332.655,96    | 0,00                  | 0,00              |                  |                                             | 332.655,96                                       | C    |
| Fashionhouse - Construções e Investimentos Imobiliários, Lda              | DCOP-EOP-6/2019   | 07-06-2019 | 147.945,74     | g)                         | Isento                      |            | 05-07-2019                 | 147.945,74             |                   |                  |                                             | 147.945,74                                       | 147.945,74    | 0,0                   |                   |                  |                                             |                                                  |      |

| Entidade                                                                               | Contrato          |            |              |                            | Visto do Tribunal de Contas |            | Data do primeiro pagamento | Pagamentos na gerência |                   |                  |                                             |                                                  |            | Pagamentos acumulados |                   |                  |                                             |                                                  | Obs. |
|----------------------------------------------------------------------------------------|-------------------|------------|--------------|----------------------------|-----------------------------|------------|----------------------------|------------------------|-------------------|------------------|---------------------------------------------|--------------------------------------------------|------------|-----------------------|-------------------|------------------|---------------------------------------------|--------------------------------------------------|------|
|                                                                                        | Objecto           | Data       | Valor        | Modalidades de adjudicação | Número do registo           | Data       |                            | Trabalhos normais      | Revisão de preços | Trabalhos a mais | Trabalhos de suprimento de erros e omissões | Outros trabalhos, incluindo os trabalhos a menos | Total      | Trabalhos normais     | Revisão de preços | Trabalhos a mais | Trabalhos de suprimento de erros e omissões | Outros trabalhos, incluindo os trabalhos a menos |      |
| Florestal Máquinas e Equipamentos, Lda                                                 | DCOP-606/2019     | 27-08-2019 | 44.700,00    | g)                         | Isento                      |            | 16-10-2019                 | 44.700,00              |                   |                  |                                             | 44.700,00                                        | 44.700,00  | 0,00                  | 0,00              |                  |                                             | 44.700,00                                        | C    |
| Florindo Rodrigues Júnior & Filhos, S.A.                                               | DCOP-EOP-25/2018  | 02-10-2018 | 149.438,39   | h)                         | Isento                      |            | 22-11-2018                 | 109.838,39             |                   |                  |                                             | 109.838,39                                       | 149.438,39 | 0,00                  | 0,00              |                  |                                             | 149.438,39                                       | C    |
| Florindo Rodrigues Júnior & Filhos, S.A.                                               | DCOP-EOP-97/2018  | 15-02-2019 | 149.994,70   | h)                         | Isento                      |            | 23-04-2019                 | 149.994,70             |                   |                  |                                             | 149.994,70                                       | 149.994,70 | 0,00                  | 0,00              |                  |                                             | 149.994,70                                       | C    |
| Florindo Rodrigues Júnior & Filhos, S.A. - Lote 2                                      | DCOP-EOP-22/2018  | 30-07-2019 | 910.959,19   | a)                         | 2544/2019                   | 06-11-2019 | 04-12-2019                 | 181.040,65             |                   |                  |                                             | 181.040,65                                       | 181.040,65 | 0,00                  | 0,00              |                  |                                             | 181.040,65                                       | N/C  |
| Formato Bin, Lda                                                                       | DCOP-383/2019     | 18-06-2019 | 18.560,00    | g)                         | Isento                      |            | 31-07-2019                 | 18.560,00              |                   |                  |                                             | 18.560,00                                        | 18.560,00  | 0,00                  | 0,00              |                  |                                             | 18.560,00                                        | C    |
| Fórmula P - Promoções e Marketing, Lda                                                 | DCOP-1294/2018    | 26-02-2019 | 49.720,00    | h)                         | Isento                      |            | 24-04-2019                 | 48.702,00              |                   |                  |                                             | 48.702,00                                        | 48.702,00  | 0,00                  | 0,00              |                  |                                             | 48.702,00                                        | N/C  |
| Francisca Maria de Almeida Velez Martinho Serra                                        | DCOP-643/2019     | 07-08-2019 | 7.208,88     | g)                         | Isento                      |            | 29-08-2019                 | 3.003,70               |                   |                  |                                             | 3.003,70                                         | 3.003,70   | 0,00                  | 0,00              |                  |                                             | 3.003,70                                         | N/C  |
| Francisco Duarte Prego & Filhos, Lda                                                   | DCOP-EOP-109/2018 | 22-02-2019 | 145.615,73   | h)                         | Isento                      |            | 10-05-2019                 | 145.615,73             |                   |                  |                                             | 145.615,73                                       | 145.615,73 | 0,00                  | 0,00              |                  |                                             | 145.615,73                                       | C    |
| Francisco Duarte Prego & Filhos, Lda                                                   | DCOP-EOP-19/2019  | 13-08-2019 | 74.497,50    | h)                         | Isento                      |            | 16-10-2019                 | 74.497,50              |                   |                  |                                             | 74.497,50                                        | 74.497,50  | 0,00                  | 0,00              |                  |                                             | 74.497,50                                        | C    |
| Frutometal - Equipamentos Industriais e Hortofrutícolas, Unipessoal, Lda e Arquitetura | DCOP-EOP-42/2019  | 17-10-2019 | 29.430,00    | g)                         | Isento                      |            | 19-11-2019                 | 29.430,00              |                   |                  |                                             | 29.430,00                                        | 29.430,00  | 0,00                  | 0,00              |                  |                                             | 29.430,00                                        | C    |
| Fundo de Estabilização Financeira da Segurança Social                                  | 03.04.02/2015/20  | 07-10-2015 | 3.463.863,00 | i)                         | 1479/2015                   | 16-09-2015 | 07-10-2015                 | 173.193,15             |                   |                  |                                             | 173.193,15                                       | 808.234,70 | 0,00                  | 0,00              |                  |                                             | 808.234,70                                       | N/C  |
| Furo Circular, Lda                                                                     | DCOP-298/2019     | 14-08-2019 | 19.800,00    | g)                         | Isento                      |            | 26-11-2019                 | 19.800,00              |                   |                  |                                             | 19.800,00                                        | 19.800,00  | 0,00                  | 0,00              |                  |                                             | 19.800,00                                        | C    |
| Gartner Portugal - Sucursal da Gartner Espanha, Sl                                     | DCOP-940/2017     | 27-09-2017 | 59.700,00    | g)                         | Isento                      |            | 30-05-2018                 | 14.925,00              |                   |                  |                                             | 14.925,00                                        | 59.700,00  | 0,00                  | 0,00              |                  |                                             | 59.700,00                                        | C    |
| Gasfomento - Sistemas e Instalações de Gás, SA                                         | DCOP-EOP-25/2019  | 14-08-2019 | 148.888,60   | g)                         | Isento                      |            | 03-10-2019                 | 89.660,00              |                   |                  |                                             | 89.660,00                                        | 89.660,00  | 0,00                  | 0,00              |                  |                                             | 89.660,00                                        | N/C  |
| Génesesboço, Lda                                                                       | DCOP-EOP-47/2019  | 04-12-2019 | 148.945,20   | h)                         | Isento                      |            | 17-12-2019                 | 119.156,76             |                   |                  |                                             | 119.156,76                                       | 119.156,76 | 0,00                  | 0,00              |                  |                                             | 119.156,76                                       | N/C  |
| Gespomar, Gestão de Portos e Marinas, S.a.                                             | 03.04.01/2018/35  | 11-07-2018 | 50.573,17    | g)                         | Isento                      |            | 22-08-2018                 | 4.136,18               |                   |                  |                                             | 4.136,18                                         | 47.913,00  | 0,00                  | 0,00              |                  |                                             | 47.913,00                                        | N/C  |
| Gespomar, Gestão de Portos e Marinas, S.a.                                             | 03.04.01/2019/13  | 07-03-2019 | 107.317,08   | g)                         | Isento                      |            | 29-03-2019                 | 45.766,29              |                   |                  |                                             | 45.766,29                                        | 45.766,29  | 0,00                  | 0,00              |                  |                                             | 45.766,29                                        | N/C  |
| GET2C, Lda                                                                             | DCOP-562/2019     | 10-09-2019 | 70.860,00    | h)                         | Isento                      |            | 22-11-2019                 | 28.344,00              |                   |                  |                                             | 28.344,00                                        | 28.344,00  | 0,00                  | 0,00              |                  |                                             | 28.344,00                                        | N/C  |
| GFI Portugal -Tecnologias de Informação, SA                                            | DCOP-88/2019      | 12-04-2019 | 19.950,00    | g)                         | Isento                      |            | 30-10-2019                 | 19.950,00              |                   |                  |                                             | 19.950,00                                        | 19.950,00  | 0,00                  | 0,00              |                  |                                             | 19.950,00                                        | C    |
| Gigatensão - Infraestruturas eléctricas e Instalações Especiais, Lda                   | DCOP-EOP-71/2018  | 23-01-2019 | 147.670,00   | h)                         | Isento                      |            | 22-03-2019                 | 38.803,00              |                   |                  |                                             | 38.803,00                                        | 38.803,00  | 0,00                  | 0,00              |                  |                                             | 38.803,00                                        | N/C  |
| Global Noticias Média Group, SA                                                        | DCOP-1318/2018    | 13-02-2019 | 19.900,00    | g)                         | Isento                      |            | 26-04-2019                 | 19.900,00              |                   |                  |                                             | 19.900,00                                        | 19.900,00  | 0,00                  | 0,00              |                  |                                             | 19.900,00                                        | C    |
| Glose - Global System Engineering, Lda                                                 | DCOP-702/2019     | 27-08-2019 | 43.600,00    | h)                         | Isento                      |            | 30-12-2019                 | 21.000,00              |                   |                  |                                             | 21.000,00                                        | 21.000,00  | 0,00                  | 0,00              |                  |                                             | 21.000,00                                        | N/C  |
| GO4Digital, Lda                                                                        | DCOP-1383/2019    | 19-12-2019 | 16.885,00    | g)                         | Isento                      |            | 31-12-2019                 | 16.885,00              |                   |                  |                                             | 16.885,00                                        | 16.885,00  | 0,00                  | 0,00              |                  |                                             | 16.885,00                                        | C    |
| Gonçalo Santos Machado & Associados - Sociedade de Advogados, SP, RL                   | DCOP-50/2018      | 29-03-2018 | 119.820,00   | g)                         | Isento                      |            | 04-04-2018                 | 44.208,59              |                   |                  |                                             | 44.208,59                                        | 119.795,06 | 0,00                  | 0,00              |                  |                                             | 119.795,06                                       | N/C  |
| Gonçalo Santos Machado & Associados - Sociedade de Advogados, SP, RL                   | DCOP-1113/2019    | 31-10-2019 | 159.760,00   | g)                         | Isento                      |            | 11-11-2019                 | 14.478,25              |                   |                  |                                             | 14.478,25                                        | 14.478,25  | 0,00                  | 0,00              |                  |                                             | 14.478,25                                        | N/C  |
| Gotvee - Tecnologias de Informação, Lda                                                | DCOP-293/2019     | 27-05-2019 | 19.050,00    | g)                         | Isento                      |            | 02-08-2019                 | 19.050,00              |                   |                  |                                             | 19.050,00                                        | 19.050,00  | 0,00                  | 0,00              |                  |                                             | 19.050,00                                        | N/C  |
| Gral - Serviços Médicos Especializados, Lda                                            | DCOP-701/2017     | 17-10-2017 | 59.400,00    | a)                         | Isento                      |            | 29-12-2017                 | 8.867,78               |                   |                  |                                             | 8.867,78                                         | 57.211,50  | 0,00                  | 0,00              |                  |                                             | 57.211,50                                        | N/C  |
| Granmotor - Comercio Peças Auto, Lda                                                   | DCOP-1012/2019    | 16-09-2019 | 15.000,00    | g)                         | Isento                      |            | 21-10-2019                 | 10.380,11              |                   |                  |                                             | 10.380,11                                        | 10.380,11  | 0,00                  | 0,00              |                  |                                             | 10.380,11                                        | N/C  |
| Gravimér - Construção, SA                                                              | DCOP-EOP-96/2018  | 15-05-2019 | 7.076.389,77 | a)                         | 1538/2019                   | 11-07-2019 | 12-11-2019                 | 268.959,84             |                   |                  |                                             | 268.959,84                                       | 268.959,84 | 0,00                  | 0,00              |                  |                                             | 268.959,84                                       | N/C  |
| Guarda - Mor - Edição de Publicações Multimédia, Lda                                   | DCOP-547/2019     | 14-06-2019 | 30.550,00    | g)                         | Isento                      |            | 06-08-2019                 | 9.165,09               |                   |                  |                                             | 9.165,09                                         | 9.165,09   | 0,00                  | 0,00              |                  |                                             | 9.165,09                                         | N/C  |
| Guia D'Escolhas Academia de Psicologia, Unipessoal, Lda.                               | DCOP-752/2018     | 09-11-2018 | 18.000,00    | g)                         | Isento                      |            | 27-12-2018                 | 12.000,00              |                   |                  |                                             | 12.000,00                                        | 18.000,00  | 0,00                  | 0,00              |                  |                                             | 18.000,00                                        | C    |
| Hellweg, Lda                                                                           | DCOP-1239/2018    | 13-02-2019 | 19.900,00    | g)                         | Isento                      |            | 10-04-2019                 | 19.900,00              |                   |                  |                                             | 19.900,00                                        | 19.900,00  | 0,00                  | 0,00              |                  |                                             | 19.900,00                                        | C    |
| Hidurbe Serviços, S.A. - Lote 2                                                        | DCOP-681/2017     | 19-09-2017 | 17.190,10    | a)                         | Isento                      |            | 19-12-2018                 | 4.396,78               |                   |                  |                                             | 4.396,78                                         | 17.190,10  | 0,00                  | 0,00              |                  |                                             | 17.190,10                                        | C    |
| Highdata Soluções de Informação, Lda                                                   | DCOP-1382/2018    | 12-02-2019 | 18.512,00    | g)                         | Isento                      |            | 26-04-2019                 | 18.512,00              |                   |                  |                                             | 18.512,00                                        | 18.512,00  | 0,00                  | 0,00              |                  |                                             | 18.512,00                                        | C    |
| Hsa - Engenharia, Lda                                                                  | DCOP-1211/2017    | 13-11-2017 | 63.200,00    | g)                         | Isento                      |            | 28-06-2018                 | 26.860,00              |                   |                  |                                             | 26.860,00                                        | 40.685,00  | 0,00                  | 0,00              |                  |                                             | 40.685,00                                        | N/C  |
| HTST Hotelstuff, Unipessoal, Lda                                                       | DCOP-876/2019     | 26-09-2019 | 16.180,00    | g)                         | Isento                      |            | 28-12-2019                 | 15.670,00              |                   |                  |                                             | 15.670,00                                        | 15.670,00  | 0,00                  | 0,00              |                  |                                             | 15.670,00                                        | N/C  |
| I Série - Gestão de Empresas, Contabilidade e Fiscalidade, Lda.                        | DCOP-1723/2017    | 06-02-2018 | 54.000,00    | g)                         | Isento                      |            | 23-02-2018                 | 18.000,00              |                   |                  |                                             | 18.000,00                                        | 34.500,00  | 0,00                  | 0,00              |                  |                                             | 34.500,00                                        | N/C  |
| Iberagar - Sociedade Luso - Espanhola de Coloides Marinhos, S.A                        | DCOP-896/2019     | 31-10-2019 | 11.034,38    | g)                         | Isento                      |            | 28-12-2019                 | 11.034,38              |                   |                  |                                             | 11.034,38                                        | 11.034,38  | 0,00                  | 0,00              |                  |                                             | 11.034,38                                        | C    |
| ICP - Infraestruturas Control Portugal, Lda.                                           | DCOP-571/2018     | 21-08-2018 | 14.400,00    | g)                         | Isento                      |            | 11-12-2018                 | 4.800,00               |                   |                  |                                             | 4.800,00                                         | 9.200,00   | 0,00                  | 0,00              |                  |                                             | 9.200,00                                         | N/C  |
| ICP - Infraestruturas Control Portugal, Lda.                                           | DCOP-1323/2018    | 03-04-2019 | 21.700,00    | g)                         | Isento                      |            | 10-05-2019                 | 21.700,00              |                   |                  |                                             | 21.700,00                                        | 21.700,00  | 0,00                  | 0,00              |                  |                                             | 21.700,00                                        | C    |
| Imagens e Mitos Publicidade, Lda                                                       | DCOP-900/2019     | 18-10-2019 | 19.700,00    | g)                         | Isento                      |            | 21-11-2019                 | 19.700,00              |                   |                  |                                             | 19.700,00                                        | 19.700,00  | 0,00                  | 0,00              |                  |                                             | 19.700,00                                        | C    |
| Inês Baptista de Almeida                                                               | DCOP-807/2018     | 13-09-2018 | 16.680,00    | g)                         | Isento                      |            | 27-09-2018                 | 11.815,00              |                   |                  |                                             | 11.815,00                                        | 16.680,00  | 0,00                  | 0,00              |                  |                                             | 16.680,00                                        | C    |
| Informática El Corte Inglés, S. A.                                                     | DCOP-1257/2018    | 21-02-2019 | 22.282,50    | h)                         | Isento                      |            | 17-06-2019                 | 7.427,50               |                   |                  |                                             | 7.427,50                                         | 7.427,50   | 0,00                  | 0,00              |                  |                                             | 7.427,50                                         | N/C  |
| Informática El Corte Inglés, S. A.                                                     | DCOP-821/2018     | 12-11-2018 | 74.632,61    | h)                         | Isento                      |            | 17-01-2019                 | 74.632,61              |                   |                  |                                             | 74.632,61                                        | 74.632,61  | 0,00                  | 0,00              |                  |                                             | 74.632,61                                        | C    |
| Innowave Technologies, SA                                                              | DCOP-1423/2016    | 16-01-2017 | 72.000,00    | g)                         | Isento                      |            | 26-04-2017                 | 14.000,00              |                   |                  |                                             | 14.000,00                                        | 72.000,00  | 0,00                  | 0,00              |                  |                                             | 72.000,00                                        | C    |
| Inovar + AZ - Sistemas de Informação, Lda                                              | DCOP-231/2018     | 22-06-2018 | 30.000,00    | g)                         | Isento                      |            | 26-07-2018                 | 10.000,00              |                   |                  |                                             | 10.000,00                                        | 20.000,00  | 0,00                  | 0,00              |                  |                                             | 20.000,00                                        | N/C  |
| Inovar + AZ - Sistemas de Informação, Lda                                              | DCOP-556/2018     | 27-09-2018 | 82.500,00    | g)                         | Isento                      |            | 27-12-2018                 | 27.500,00              |                   |                  |                                             | 27.500,00                                        | 55.000,00  | 0,00                  | 0,00              |                  |                                             | 55.000,00                                        | N/C  |
| Instituto de Soldadura e Qualidade                                                     | DCOP-1543/2017    | 06-02-2018 | 33.000,00    | g)                         | Isento                      |            | 18-04-2018                 | 6.770,00               |                   |                  |                                             | 6.770,00                                         | 32.994,00  | 0,00                  | 0,00              |                  |                                             | 32.994,00                                        | N/C  |
| Instituto de Soldadura e Qualidade                                                     | DCOP-854/2018     | 19-02-2019 | 97.500,00    | a)                         | Isento                      |            | 24-04-2019                 | 32.277,50              |                   |                  |                                             | 32.277,50                                        | 32.277,50  | 0,00                  | 0,00              |                  |                                             | 32.277,50                                        | N/C  |
| Instituto Hidrográfico                                                                 | DCOP-263/2017     | 26-05-2017 | 20.000,00    | g)                         | Isento                      |            | 20-02-2019                 | 20.000,00              |                   |                  |                                             | 20.000,00                                        | 20.000,00  | 0,00                  | 0,00              |                  |                                             | 20.000,00                                        | C    |
| Instituto Superior Técnico (IST)                                                       | DCOP-855/2019     | 22-11-2019 | 19.000,00    | g)                         | Isento                      |            | 31-12-2019                 | 9.500,00               |                   |                  |                                             | 9.500,00                                         | 9.500,00   | 0,00                  | 0,00              |                  |                                             | 9.500,00                                         | N/C  |
| Isabel Maria Garcia de Pina Neves Balleiras dos Santos Campos                          | 11.01.04/2019/9   | 16-04-2019 | 70.000,00    | g)                         | Isento                      |            | 16-04-2019                 | 70.000,00              |                   |                  |                                             | 70.000,00                                        | 70.000,00  | 0,00                  | 0,00              |                  |                                             | 70.000,00                                        | C    |
| Isabel Maria Rodrigues Prudêncio Soares Baptista                                       | DCOP-1014/2018    | 18-12-2018 | 19.159,00    | g)                         | Isento                      |            | 27-12-2018                 | 5.747,70               |                   |                  |                                             | 5.747,70                                         | 19.159,00  | 0,00                  | 0,00              |                  |                                             | 19.159,00                                        | C    |
| Isabel Maria Rodrigues Prudêncio Soares Baptista                                       | DCOP-675/2019     | 19-07-2019 | 12.210,00    | g)                         | Isento                      |            | 12-12-2019                 | 4.884,00               |                   |                  |                                             | 4.884,00                                         | 4.884,00   | 0,00                  |                   |                  |                                             |                                                  |      |

| Entidade                                                               | Contrato          |            |            |                            | Visto do Tribunal de Contas |            | Data do primeiro pagamento | Pagamentos na gerência |                   |                  |                                             |                                                  |            | Pagamentos acumulados |                   |                  |                                             | Obs.       |                                                  |
|------------------------------------------------------------------------|-------------------|------------|------------|----------------------------|-----------------------------|------------|----------------------------|------------------------|-------------------|------------------|---------------------------------------------|--------------------------------------------------|------------|-----------------------|-------------------|------------------|---------------------------------------------|------------|--------------------------------------------------|
|                                                                        | Objecto           | Data       | Valor      | Modalidades de adjudicação | Número do registo           | Data       |                            | Trabalhos normais      | Revisão de preços | Trabalhos a mais | Trabalhos de suprimento de erros e omissões | Outros trabalhos, incluindo os trabalhos a menos | Total      | Trabalhos normais     | Revisão de preços | Trabalhos a mais | Trabalhos de suprimento de erros e omissões |            | Outros trabalhos, incluindo os trabalhos a menos |
| JLPD Construções, Lda                                                  | DCOP-EOP-106/2018 | 27-02-2019 | 146.620,52 | g)                         | Isento                      |            | 17-05-2019                 | 146.620,52             |                   |                  |                                             | 146.620,52                                       | 146.620,52 | 0,00                  | 0,00              |                  |                                             | 146.620,52 | C                                                |
| JLPD Construções, Lda                                                  | DCOP-EOP-9/2019   | 06-08-2019 | 146.935,00 | g)                         | Isento                      |            | 29-08-2019                 | 146.935,00             |                   |                  |                                             | 146.935,00                                       | 146.935,00 | 0,00                  | 0,00              |                  |                                             | 146.935,00 | C                                                |
| João Lourenço Vieira, Unipessoal, Lda                                  | DCOP-833/2019     | 04-11-2019 | 21.130,00  | h)                         | Isento                      |            | 20-12-2019                 | 6.210,00               |                   |                  |                                             | 6.210,00                                         | 6.210,00   | 0,00                  | 0,00              |                  |                                             | 6.210,00   | N/C                                              |
| João Manuel Baltasar Firmino do Camo                                   | DCOP-640/2019     | 31-07-2019 | 7.208,88   | g)                         | Isento                      |            | 29-08-2019                 | 3.003,70               |                   |                  |                                             | 3.003,70                                         | 3.003,70   | 0,00                  | 0,00              |                  |                                             | 3.003,70   | N/C                                              |
| Jofillipes - Escavações e Transportes, Lda                             | DCOP-EOP-93/2018  | 25-02-2019 | 149.080,50 | h)                         | Isento                      |            | 02-04-2019                 | 149.080,50             |                   |                  |                                             | 149.080,50                                       | 149.080,50 | 0,00                  | 0,00              |                  |                                             | 149.080,50 | C                                                |
| José António Fraústo dos Santos                                        | DCOP-1786/2016    | 16-03-2017 | 38.400,00  | g)                         | Isento                      |            | 31-08-2017                 | 9.600,00               |                   |                  |                                             | 9.600,00                                         | 38.400,00  | 0,00                  | 0,00              |                  |                                             | 38.400,00  | C                                                |
| José Eugénio Pereira da Silva Gonçalves                                | DCOP-654/2019     | 01-08-2019 | 7.208,88   | g)                         | Isento                      |            | 29-08-2019                 | 3.003,70               |                   |                  |                                             | 3.003,70                                         | 3.003,70   | 0,00                  | 0,00              |                  |                                             | 3.003,70   | N/C                                              |
| José Filipe Marques Ribeiro                                            | DCOP-713/2016     | 13-07-2016 | 52.128,00  | g)                         | Isento                      |            | 01-08-2016                 | 7.240,00               |                   |                  |                                             | 7.240,00                                         | 52.128,00  | 0,00                  | 0,00              |                  |                                             | 52.128,00  | C                                                |
| José Manuel Martins da Silva Campos                                    | DCOP-469/2017     | 16-05-2017 | 23.667,48  | g)                         | Isento                      |            | 31-05-2017                 | 7.889,16               |                   |                  |                                             | 7.889,16                                         | 21.695,19  | 0,00                  | 0,00              |                  |                                             | 21.695,19  | N/C                                              |
| José Manuel Rodrigues, Unipessoal, Lda                                 | DCOP-1314/2018    | 21-02-2019 | 11.500,00  | g)                         | Isento                      |            | 28-06-2019                 | 1.626,02               |                   |                  |                                             | 1.626,02                                         | 1.626,02   | 0,00                  | 0,00              |                  |                                             | 1.626,02   | N/C                                              |
| José Rodrigues Oliveira, Lda                                           | DCOP-EOP-8/2019   | 27-06-2019 | 48.385,50  | h)                         | Isento                      |            | 06-08-2019                 | 48.385,50              |                   |                  |                                             | 48.385,50                                        | 48.385,50  | 0,00                  | 0,00              |                  |                                             | 48.385,50  | C                                                |
| Just the Best - By Proacting Unipessoal, Lda                           | DCOP-889/2018     | 11-12-2018 | 10.150,00  | g)                         | Isento                      |            | 26-09-2019                 | 10.150,00              |                   |                  |                                             | 10.150,00                                        | 10.150,00  | 0,00                  | 0,00              |                  |                                             | 10.150,00  | C                                                |
| Justag - Engenharia e Construções, Unipessoal                          | DCOP-EOP-14/2019  | 07-06-2019 | 42.282,00  | h)                         | Isento                      |            | 26-09-2019                 | 42.282,00              |                   |                  |                                             | 42.282,00                                        | 42.282,00  | 0,00                  | 0,00              |                  |                                             | 42.282,00  | C                                                |
| Kaizen Institute Portugal, Consulting Nova, Sociedade Unipessoal, Lda  | DCOP-1684/2017    | 27-02-2018 | 65.600,00  | g)                         | Isento                      |            | 28-06-2018                 | 36.444,52              |                   |                  |                                             | 36.444,52                                        | 65.600,00  | 0,00                  | 0,00              |                  |                                             | 65.600,00  | C                                                |
| Kone Portugal - Elevadores, Lda                                        | DCOP-839/2018     | 12-04-2019 | 75.312,00  | a)                         | 1402/2019                   | 24-06-2019 | 23-09-2019                 | 7.423,06               |                   |                  |                                             | 7.423,06                                         | 7.423,06   | 0,00                  | 0,00              |                  |                                             | 7.423,06   | N/C                                              |
| Unipessoal, Lda                                                        | DCOP-179/2019     | 30-05-2019 | 220.000,00 | g)                         | Isento                      |            | 30-07-2019                 | 165.391,22             |                   |                  |                                             | 165.391,22                                       | 165.391,22 | 0,00                  | 0,00              |                  |                                             | 165.391,22 | N/C                                              |
| Lactogal - Produtos Alimentares S.a                                    | DCOP-53/2017      | 24-05-2017 | 210.600,00 | a)                         | Isento                      |            | 20-06-2017                 | 67.463,50              |                   |                  |                                             | 67.463,50                                        | 210.562,72 | 0,00                  | 0,00              |                  |                                             | 210.562,72 | N/C                                              |
| Lactogal - Produtos Alimentares S.a - Lote 1                           | DCOP-444/2019     | 18-10-2019 | 78.000,00  | a)                         | Isento                      |            | 19-12-2019                 | 5.527,80               |                   |                  |                                             | 5.527,80                                         | 5.527,80   | 0,00                  | 0,00              |                  |                                             | 5.527,80   | N/C                                              |
| Lactogal - Produtos Alimentares S.a - Lote 2                           | DCOP-444/2019     | 18-10-2019 | 163.475,13 | a)                         | Isento                      |            | 19-12-2019                 | 8.802,56               |                   |                  |                                             | 8.802,56                                         | 8.802,56   | 0,00                  | 0,00              |                  |                                             | 8.802,56   | N/C                                              |
| Leite Gonçalves & Gonçalves, Lda                                       | DCOP-EOP-91/2018  | 25-02-2019 | 86.547,30  | h)                         | Isento                      |            | 28-03-2019                 | 86.547,30              |                   |                  |                                             | 86.547,30                                        | 86.547,30  | 0,00                  | 0,00              |                  |                                             | 86.547,30  | C                                                |
| Leite Gonçalves & Gonçalves, Lda                                       | DCOP-EOP-1/2019   | 14-03-2019 | 98.231,02  | h)                         | Isento                      |            | 23-04-2019                 | 98.231,02              |                   |                  |                                             | 98.231,02                                        | 98.231,02  | 0,00                  | 0,00              |                  |                                             | 98.231,02  | C                                                |
| Leya, S.A                                                              | DCOP-1358/2018    | 03-04-2019 | 18.000,00  | g)                         | Isento                      |            | 27-06-2019                 | 18.000,00              |                   |                  |                                             | 18.000,00                                        | 18.000,00  | 0,00                  | 0,00              |                  |                                             | 18.000,00  | C                                                |
| Libertrium, Lda                                                        | DCOP-985/2017     | 27-12-2017 | 25.529,60  | g)                         | Isento                      |            | 28-08-2018                 | 2.764,80               |                   |                  |                                             | 2.764,80                                         | 25.529,60  | 0,00                  | 0,00              |                  |                                             | 25.529,60  | C                                                |
| Ligação Preciosa - Eletricidade e Construção, Lda                      | DCOP-EOP-79/2018  | 21-12-2018 | 141.430,92 | h)                         | Isento                      |            | 11-01-2019                 | 141.430,92             |                   |                  |                                             | 141.430,92                                       | 141.430,92 | 0,00                  | 0,00              |                  |                                             | 141.430,92 | C                                                |
| Link Consulting - Tecnologias de Informação S.a                        | DCOP-1082/2017    | 21-09-2017 | 75.124,50  | g)                         | Isento                      |            | 20-02-2018                 | 25.041,50              |                   |                  |                                             | 25.041,50                                        | 54.256,58  | 0,00                  | 0,00              |                  |                                             | 54.256,58  | N/C                                              |
| Listopsis - Tecnologias de Informação, Lda                             | DCOP-1220/2019    | 27-12-2019 | 60.994,32  | h)                         | Isento                      |            | 31-12-2019                 | 60.994,32              |                   |                  |                                             | 60.994,32                                        | 60.994,32  | 0,00                  | 0,00              |                  |                                             | 60.994,32  | C                                                |
| Litobras - Sociedade de Construções Cíveis e Obras Públicas, Lda       | DCOP-EOP-92/2018  | 26-03-2019 | 147.572,55 | g)                         | Isento                      |            | 30-05-2019                 | 147.572,55             |                   |                  |                                             | 147.572,55                                       | 147.572,55 | 0,00                  | 0,00              |                  |                                             | 147.572,55 | C                                                |
| Logigentro - Importação e Comercialização de Computadores, Lda         | DCOP-546/2019     | 26-09-2019 | 14.760,00  | g)                         | Isento                      |            | 03-12-2019                 | 4.920,00               |                   |                  |                                             | 4.920,00                                         | 4.920,00   | 0,00                  | 0,00              |                  |                                             | 4.920,00   | N/C                                              |
| Luis Alberto Martins Figueiredo, S.A                                   | DCOP-1351/2018    | 12-02-2019 | 19.530,00  | g)                         | Isento                      |            | 12-02-2019                 | 19.530,00              |                   |                  |                                             | 19.530,00                                        | 19.530,00  | 0,00                  | 0,00              |                  |                                             | 19.530,00  | C                                                |
| Luis Filipe Costa Calado                                               | 11.01.04/2019/26  | 23-10-2019 | 268.482,00 | g)                         | Isento                      |            | 23-10-2019                 | 268.482,00             |                   |                  |                                             | 268.482,00                                       | 268.482,00 | 0,00                  | 0,00              |                  |                                             | 268.482,00 | C                                                |
| Lustrimagem - Serviços e Assistência Técnica                           | DCOP-295/2019     | 26-06-2019 | 54.611,82  | h)                         | Isento                      |            | 08-08-2019                 | 54.611,82              |                   |                  |                                             | 54.611,82                                        | 54.611,82  | 0,00                  | 0,00              |                  |                                             | 54.611,82  | C                                                |
| M. Iglesias - Montagem de Sinalização Rodoviária, Lda                  | DCOP-151/2018     | 17-09-2018 | 17.823,00  | h)                         | Isento                      |            | 23-11-2018                 | 8.937,10               |                   |                  |                                             | 8.937,10                                         | 17.715,20  | 0,00                  | 0,00              |                  |                                             | 17.715,20  | N/C                                              |
| Magick Behaviour Tecnologias de Informação, Lda                        | DCOP-114/2019     | 16-05-2019 | 14.400,00  | g)                         | Isento                      |            | 26-09-2019                 | 7.200,00               |                   |                  |                                             | 7.200,00                                         | 7.200,00   | 0,00                  | 0,00              |                  |                                             | 7.200,00   | N/C                                              |
| Manobra Sumária - Unipessoal, Lda                                      | DCOP-EOP-89/2018  | 26-12-2018 | 149.576,60 | g)                         | Isento                      |            | 23-01-2019                 | 149.576,60             |                   |                  |                                             | 149.576,60                                       | 149.576,60 | 0,00                  | 0,00              |                  |                                             | 149.576,60 | C                                                |
| Manoel da Cunha Fernandes                                              | 11.01.07/2017/8   | 15-01-2019 | 163.510,00 | g)                         | Isento                      |            | 16-11-2019                 | 163.510,00             |                   |                  |                                             | 163.510,00                                       | 163.510,00 | 0,00                  | 0,00              |                  |                                             | 163.510,00 | C                                                |
| Manpowergroup Solutions, Unipessoal, Lda                               | DCOP-1630/2017    | 02-04-2018 | 49.000,00  | g)                         | Isento                      |            | 23-08-2018                 | 5.642,64               |                   |                  |                                             | 5.642,64                                         | 44.486,23  | 0,00                  | 0,00              |                  |                                             | 44.486,23  | N/C                                              |
| Maravoni - Instalação de canalizações e Climatizações, Unipessoal, Lda | DCOP-EOP-115/2018 | 26-02-2019 | 146.325,10 | h)                         | Isento                      |            | 29-03-2019                 | 146.325,10             |                   |                  |                                             | 146.325,10                                       | 146.325,10 | 0,00                  | 0,00              |                  |                                             | 146.325,10 | C                                                |
| Margarida dos Santos Bragança Machado                                  | DCOP-41/2019      | 27-03-2019 | 19.797,80  | g)                         | Isento                      |            | 17-06-2019                 | 4.161,92               |                   |                  |                                             | 4.161,92                                         | 4.161,92   | 0,00                  | 0,00              |                  |                                             | 4.161,92   | N/C                                              |
| Margem Condutora, Lda                                                  | DCOP-EOP-30/2016  | 09-09-2016 | 21.670,00  | g)                         | Isento                      |            | 20-10-2019                 | 1.226,00               |                   |                  |                                             | 1.226,00                                         | 21.670,00  | 0,00                  | 0,00              |                  |                                             | 21.670,00  | C                                                |
| Margespi - Consultoria, Gestão Administrativa e Financeira, SA         | DCOP-EOP-87/2018  | 28-02-2019 | 147.070,55 | h)                         | Isento                      |            | 29-03-2019                 | 147.070,55             |                   |                  |                                             | 147.070,55                                       | 147.070,55 | 0,00                  | 0,00              |                  |                                             | 147.070,55 | C                                                |
| Maria de Lourdes da Silva Belchior Menor                               | DCOP-816/2017     | 20-07-2017 | 48.300,00  | g)                         | Isento                      |            | 14-09-2017                 | 9.660,00               |                   |                  |                                             | 9.660,00                                         | 24.150,00  | 0,00                  | 0,00              |                  |                                             | 24.150,00  | N/C                                              |
| Maria Isabel Raio Alves e Outros                                       | 11.01.04/2018/28  | 19-06-2019 | 136.646,72 | g)                         | Isento                      |            | 19-06-2019                 | 136.646,72             |                   |                  |                                             | 136.646,72                                       | 136.646,72 | 0,00                  | 0,00              |                  |                                             | 136.646,72 | C                                                |
| Maria Teresa Parkinson Dias e Outros                                   | 11.01.04/2019/22  | 15-11-2019 | 600.000,00 | g)                         | 2397/2019                   | 23-10-2019 | 15-11-2019                 | 600.000,00             |                   |                  |                                             | 600.000,00                                       | 600.000,00 | 0,00                  | 0,00              |                  |                                             | 600.000,00 | C                                                |
| Maria Teresa Parkinson Dias e Outros                                   | 11.01.04/2019/17  | 15-11-2019 | 7.500,00   | g)                         | Isento                      |            | 15-11-2019                 | 7.500,00               |                   |                  |                                             | 7.500,00                                         | 7.500,00   | 0,00                  | 0,00              |                  |                                             | 7.500,00   | C                                                |
| Maria Vitoria Marques Bernardo                                         | 11.01.04/2019/13  | 07-10-2019 | 24.200,00  | g)                         | Isento                      |            | 07-10-2019                 | 24.200,00              |                   |                  |                                             | 24.200,00                                        | 24.200,00  | 0,00                  | 0,00              |                  |                                             | 24.200,00  | C                                                |
| Marilyn Sophie dos Ramos Calado                                        | DCOP-824/2019     | 14-08-2019 | 18.857,16  | g)                         | Isento                      |            | 18-09-2019                 | 11.785,72              |                   |                  |                                             | 11.785,72                                        | 11.785,72  | 0,00                  | 0,00              |                  |                                             | 11.785,72  | N/C                                              |
| Mário Calçada Pereira - Canalizações, Lda                              | DCOP-EOP-51/2018  | 13-03-2019 | 73.825,54  | h)                         | Isento                      |            | 12-04-2019                 | 73.825,54              |                   |                  |                                             | 73.825,54                                        | 73.825,54  | 0,00                  | 0,00              |                  |                                             | 73.825,54  | C                                                |
| Marta Pavao Carneiro Pacheco- Cessão posição contratual Pavão e Bivar  | DCOP-1316/2018    | 11-02-2019 | 19.990,00  | g)                         | Isento                      |            | 24-10-2019                 | 5.999,00               |                   |                  |                                             | 5.999,00                                         | 5.999,00   | 0,00                  | 0,00              |                  |                                             | 5.999,00   | N/C                                              |
| Maxifardas - Vestuário para Trabalho, Lda                              | DCOP-1141/2017    | 17-04-2018 | 86.609,70  | a)                         | Isento                      |            | 28-12-2018                 | 86.465,32              |                   |                  |                                             | 86.465,32                                        | 86.603,14  | 0,00                  | 0,00              |                  |                                             | 86.603,14  | N/C                                              |
| Maxifardas - Vestuário para Trabalho, Lda                              | DCOP-44/2019      | 13-08-2019 | 79.308,50  | a)                         | Isento                      |            | 16-10-2019                 | 79.307,20              |                   |                  |                                             | 79.307,20                                        | 79.307,20  | 0,00                  | 0,00              |                  |                                             | 79.307,20  | N/C                                              |
| Maxifardas - Vestuário para Trabalho, Lda                              | DCOP-149/2019     | 12-06-2019 | 18.493,76  | g)                         | Isento                      |            | 28-08-2019                 | 6.546,42               |                   |                  |                                             | 6.546,42                                         | 6.546,42   | 0,00                  | 0,00              |                  |                                             | 6.546,42   | N/C                                              |
| Megape - Comércio e Indústria de pneus, S.A                            | DCOP-1264/2018    | 01-02-2019 | 49.119,39  | h)                         | Isento                      |            | 09-05-2019                 | 20.799,00              |                   |                  |                                             | 20.799,00                                        | 20.799,00  | 0,00                  | 0,00              |                  |                                             | 20.799,00  | N/C                                              |
| Melanie Marques de Sousa Anjos Marques                                 | DCOP-1020/2019    | 31-10-2019 | 10.350,00  | g)                         | Isento                      |            | 20-11-2019                 | 3.200,00               |                   |                  |                                             | 3.200,00                                         | 3.200,00   | 0,00                  | 0,00              |                  |                                             | 3.200,00   | N/C                                              |
| MEO - Serviços de Comunicações e Multimédia, S.A.                      | DCOP-1689/2016    | 07-02-2017 | 224.917,20 | g)                         | Isento                      |            | 15-05-2017                 | 72.188,14              |                   |                  |                                             | 72.188,14                                        | 218.669,52 | 0,00                  | 0,00              |                  |                                             | 218.669,52 | N/C                                              |
| MEO - Serviços de Comunicações e Multimédia                            |                   |            |            |                            |                             |            |                            |                        |                   |                  |                                             |                                                  |            |                       |                   |                  |                                             |            |                                                  |



| Entidade                                                                  | Contrato         |              |              |                            | Visto do Tribunal de Contas |            | Data do primeiro pagamento | Pagamentos na gerência |                   |                  |                                             |                                                  |              | Pagamentos acumulados |                   |                  |                                             |                                                  | Obs. |
|---------------------------------------------------------------------------|------------------|--------------|--------------|----------------------------|-----------------------------|------------|----------------------------|------------------------|-------------------|------------------|---------------------------------------------|--------------------------------------------------|--------------|-----------------------|-------------------|------------------|---------------------------------------------|--------------------------------------------------|------|
|                                                                           | Objecto          | Data         | Valor        | Modalidades de adjudicação | Número do registo           | Data       |                            | Trabalhos normais      | Revisão de preços | Trabalhos a mais | Trabalhos de suprimento de erros e omissões | Outros trabalhos, incluindo os trabalhos a menos | Total        | Trabalhos normais     | Revisão de preços | Trabalhos a mais | Trabalhos de suprimento de erros e omissões | Outros trabalhos, incluindo os trabalhos a menos |      |
| Momentagora, Unipessoal, Lda                                              | DCOP-EOP-94/2018 | 15-02-2019   | 149.499,00   | g)                         | Isento                      |            | 22-03-2019                 | 149.499,00             |                   |                  |                                             | 149.499,00                                       | 149.499,00   | 0,00                  | 0,00              |                  |                                             | 149.499,00                                       | C    |
| Monterg - Construções, Sa                                                 | DCOP-EOP-11/2019 | 04-10-2019   | 146.753,57   | h)                         | Isento                      |            | 31-10-2019                 | 146.753,57             |                   |                  |                                             | 146.753,57                                       | 146.753,57   | 0,00                  | 0,00              |                  |                                             | 146.753,57                                       | C    |
| Monterg - Construções, Sa                                                 | DCOP-EOP-46/2019 | 26-11-2019   | 147.994,81   | h)                         | Isento                      |            | 27-12-2019                 | 147.994,81             |                   |                  |                                             | 147.994,81                                       | 147.994,81   | 0,00                  | 0,00              |                  |                                             | 147.994,81                                       | C    |
| Morais Leitão, Galvão Teles, Soares da Silva & Associados, Soc. Adv., RL  | DCOP-1109/2019   | 31-10-2019   | 217.500,00   | g)                         | Isento                      |            | 03-12-2019                 | 36.715,00              |                   |                  |                                             | 36.715,00                                        | 36.715,00    | 0,00                  | 0,00              |                  |                                             | 36.715,00                                        | N/C  |
| Morais Leitão, Galvão Teles, Soares da Silva & Associados, Soc. Adv., RL  | DCOP-640/2018    | 26-10-2018   | 159.500,00   | g)                         |                             |            | 28-12-2018                 | 123.395,00             |                   |                  |                                             | 123.395,00                                       | 158.485,00   | 0,00                  | 0,00              |                  |                                             | 158.485,00                                       | N/C  |
| Responsabilidade Limitada                                                 | E-452/2017       | 29-06-2017   | 2.250,00     | i)                         | Isento                      |            | 19-02-2019                 | 2.250,00               |                   |                  |                                             | 2.250,00                                         | 2.250,00     | 0,00                  | 0,00              |                  |                                             | 2.250,00                                         | C    |
| Multitem - Design e Construção de Espaços, S.A.                           | DCOP-704/2019    | 10-12-2019   | 14.622,00    | g)                         | Isento                      |            | 30-12-2019                 | 14.622,00              |                   |                  |                                             | 14.622,00                                        | 14.622,00    | 0,00                  | 0,00              |                  |                                             | 14.622,00                                        | C    |
| Multipet - Indústria e Comércio Lda                                       | DCOP-1740/2017   | 02-02-2018   | 62.730,09    | g)                         | Isento                      |            | 29-03-2018                 | 6.000,00               |                   |                  |                                             | 6.000,00                                         | 62.730,09    | 0,00                  | 0,00              |                  |                                             | 62.730,09                                        | C    |
| Multipet - Indústria e Comércio Lda                                       | DCOP-1380/2018   | 08-03-2019   | 13.837,50    | g)                         | Isento                      |            | 02-04-2019                 | 13.837,50              |                   |                  |                                             | 13.837,50                                        | 13.837,50    | 0,00                  | 0,00              |                  |                                             | 13.837,50                                        | C    |
| Myid - Publicidade, Lda                                                   | DCOP-47/2019     | 19-03-2019   | 13.912,00    | g)                         | Isento                      |            | 25-06-2019                 | 13.912,00              |                   |                  |                                             | 13.912,00                                        | 13.912,00    | 0,00                  | 0,00              |                  |                                             | 13.912,00                                        | C    |
| Nautilus, Sa                                                              | DCOP-617/2018    | 19-11-2018   | 21.795,00    | g)                         | Isento                      |            | 25-06-2019                 | 21.795,00              |                   |                  |                                             | 21.795,00                                        | 21.795,00    | 0,00                  | 0,00              |                  |                                             | 21.795,00                                        | C    |
| Nautitrader - Sistemas Marítimos electrónica e de Telecomunicações, Lda   | DCOP-944/2019    | 15-10-2019   | 17.114,03    | g)                         | Isento                      |            | 17-12-2019                 | 17.114,03              |                   |                  |                                             | 17.114,03                                        | 17.114,03    | 0,00                  | 0,00              |                  |                                             | 17.114,03                                        | C    |
| Nelson Manuel dos Santos Dias                                             | DCOP-838/2018    | 07-01-2019   | 65.000,00    | h)                         | Isento                      |            | 20-12-2019                 | 65.000,00              |                   |                  |                                             | 65.000,00                                        | 65.000,00    | 0,00                  | 0,00              |                  |                                             | 65.000,00                                        | C    |
| Nforumexecutivos - Formação e Consultoria Unipessoal, Lda                 | DCOP-688/2018    | 12-11-2019   | 19.775,00    | g)                         | Isento                      |            | 19-12-2019                 | 19.775,00              |                   |                  |                                             | 19.775,00                                        | 19.775,00    | 0,00                  | 0,00              |                  |                                             | 19.775,00                                        | C    |
| Niverfix - Construções, Unipessoal, Lda                                   | DCOP-EOP-86/2018 | 19-02-2019   | 149.250,00   | h)                         | Isento                      |            | 30-04-2019                 | 149.250,00             |                   |                  |                                             | 149.250,00                                       | 149.250,00   | 0,00                  | 0,00              |                  |                                             | 149.250,00                                       | C    |
| NOS Comunicações, Sa                                                      | DCOP-871/2018    | 27-12-2018   | 52.000,00    | g)                         | Isento                      |            | 25-03-2019                 | 52.000,00              |                   |                  |                                             | 52.000,00                                        | 52.000,00    | 0,00                  | 0,00              |                  |                                             | 52.000,00                                        | C    |
| Nova Chedros - Construções Cri                                            | 11.01.04/2019/25 | 08-11-2019   | 140.000,00   | g)                         | Isento                      |            | 11-11-2019                 | 140.000,00             |                   |                  |                                             | 140.000,00                                       | 140.000,00   | 0,00                  | 0,00              |                  |                                             | 140.000,00                                       | C    |
| Integração, Outsourcing, Manutenção e Operação de Sistemas de Informação, | DCOP-389/2018    | 19-07-2018   | 59.805,00    | g)                         | Isento                      |            | 23-01-2019                 | 20.025,00              |                   |                  |                                             | 20.025,00                                        | 20.025,00    | 0,00                  | 0,00              |                  |                                             | 20.025,00                                        | N/C  |
| Noveduc -Material Didático, Lda                                           | DCOP-208/2018    | 15-02-2019   | 32.928,00    | a)                         | Isento                      |            | 28-06-2019                 | 32.928,00              |                   |                  |                                             | 32.928,00                                        | 32.928,00    | 0,00                  | 0,00              |                  |                                             | 32.928,00                                        | C    |
| Novipapel-Comercio de Papelarias e Material de Escritório, Lda.           | DCOP-76/2017     | 19-04-2017   | 13.259,69    | g)                         | Isento                      |            | 25-05-2017                 | 95,00                  |                   |                  |                                             | 95,00                                            | 13.115,45    | 0,00                  | 0,00              |                  |                                             | 13.115,45                                        | N/C  |
| NRV - Consultores de Engenharia, S.A                                      | DCOP-939/2018    | 11-03-2019   | 19.500,00    | g)                         | Isento                      |            | 25-06-2019                 | 7.800,00               |                   |                  |                                             | 7.800,00                                         | 7.800,00     | 0,00                  | 0,00              |                  |                                             | 7.800,00                                         | N/C  |
| Ortmética - Representações de Marcas, Lda                                 | DCOP-1679/2017   | 23-03-2018   | 12.810,00    | g)                         | Isento                      |            | 11-05-2018                 | 1.612,01               |                   |                  |                                             | 1.612,01                                         | 12.807,53    | 0,00                  | 0,00              |                  |                                             | 12.807,53                                        | N/C  |
| Openline Facility Services, S.A                                           | DCOP-839/2018    | 10-04-2019   | 175.147,28   | a)                         | 1400/2019                   | 24-06-2019 | 10-10-2019                 | 21.112,23              |                   |                  |                                             | 21.112,23                                        | 21.112,23    | 0,00                  | 0,00              |                  |                                             | 21.112,23                                        | N/C  |
| Ordem dos Advogados                                                       | 03.04.01/2018/87 | 22-01-2019   | 30.000,00    | g)                         | Isento                      |            | 26-04-2019                 | 15.000,00              |                   |                  |                                             | 15.000,00                                        | 15.000,00    | 0,00                  | 0,00              |                  |                                             | 15.000,00                                        | N/C  |
| Oramix - Sistemas de Informação, S.A                                      | DCOP-852/2019    | 06-11-2019   | 19.982,24    | g)                         | Isento                      |            | 31-12-2019                 | 19.982,24              |                   |                  |                                             | 19.982,24                                        | 19.982,24    | 0,00                  | 0,00              |                  |                                             | 19.982,24                                        | C    |
| Papelprint, Lda                                                           | DCOP-100/2019    | 16-04-2019   | 24.981,49    | g)                         | Isento                      |            | 25-06-2019                 | 19.868,25              |                   |                  |                                             | 19.868,25                                        | 19.868,25    | 0,00                  | 0,00              |                  |                                             | 19.868,25                                        | N/C  |
| Parallelrainbow, Lda                                                      | DCOP-1068/2018   | 22-02-2019   | 19.870,00    | g)                         | Isento                      |            | 22-04-2019                 | 19.870,00              |                   |                  |                                             | 19.870,00                                        | 19.870,00    | 0,00                  | 0,00              |                  |                                             | 19.870,00                                        | C    |
| Partness, Unipessoal, Lda                                                 | DCOP-490/2018    | 11-07-2018   | 14.424,04    | g)                         | Isento                      |            | 27-09-2018                 | 4.118,52               |                   |                  |                                             | 4.118,52                                         | 14.401,54    | 0,00                  | 0,00              |                  |                                             | 14.401,54                                        | N/C  |
| Pauline Suzanne Francine Fossel                                           | DCOP-1331/2017   | 19-01-2018   | 22.150,00    | g)                         | Isento                      |            | 06-04-2018                 | 11.075,00              |                   |                  |                                             | 11.075,00                                        | 22.150,00    | 0,00                  | 0,00              |                  |                                             | 22.150,00                                        | C    |
| Paulo Carlos Batista dos Santos                                           | DCOP-739/2019    | 09-08-2019   | 19.290,00    | g)                         | Isento                      |            | 17-10-2019                 | 14.570,00              |                   |                  |                                             | 14.570,00                                        | 14.570,00    | 0,00                  | 0,00              |                  |                                             | 14.570,00                                        | N/C  |
| Pedro Afonso Albuquerque Amaral e Almeida                                 | DCOP-699/2018    | 28-09-2018   | 60.000,00    | g)                         | Isento                      |            | 10-10-2018                 | 5.000,00               |                   |                  |                                             | 5.000,00                                         | 60.000,00    | 0,00                  | 0,00              |                  |                                             | 60.000,00                                        | C    |
| Pedro Afonso Albuquerque Amaral e Almeida                                 | DCOP-292/2019    | 17-05-2019   | 55.000,00    | g)                         | Isento                      |            | 23-05-2019                 | 55.000,00              |                   |                  |                                             | 55.000,00                                        | 55.000,00    | 0,00                  | 0,00              |                  |                                             | 55.000,00                                        | C    |
| Pedro Manuel Ramos Gonçalves                                              | DCOP-901/2019    | 22-10-2019   | 16.160,00    | g)                         | Isento                      |            | 05-12-2019                 | 5.559,60               |                   |                  |                                             | 5.559,60                                         | 5.559,60     | 0,00                  | 0,00              |                  |                                             | 5.559,60                                         | N/C  |
| Pedro Matos Gameiro Arquitecto, Lda                                       | DCOP-265/2019    | 09-08-2019   | 74.900,00    | h)                         | Isento                      |            | 20-11-2019                 | 14.980,00              |                   |                  |                                             | 14.980,00                                        | 14.980,00    | 0,00                  | 0,00              |                  |                                             | 14.980,00                                        | N/C  |
| Pensar Mais - Tecnologia, Investigação e Consultoria, SA                  | DCOP-372/2018    | 12-07-2018   | 19.650,00    | g)                         | Isento                      |            | 17-05-2019                 | 14.500,00              |                   |                  |                                             | 14.500,00                                        | 14.500,00    | 0,00                  | 0,00              |                  |                                             | 14.500,00                                        | N/C  |
| Penta , Património Cultural, Lda                                          | DCOP-38/2019     | 06-03-2019   | 19.840,00    | g)                         | Isento                      |            | 16-10-2019                 | 19.840,00              |                   |                  |                                             | 19.840,00                                        | 19.840,00    | 0,00                  | 0,00              |                  |                                             | 19.840,00                                        | C    |
| Perene, S.A                                                               | DCOP-1429/2017   | 19-02-2018   | 10.001,25    | a)                         | Isento                      |            | 31-07-2018                 | 1.000,12               |                   |                  |                                             | 1.000,12                                         | 10.001,25    | 0,00                  | 0,00              |                  |                                             | 10.001,25                                        | C    |
| Perform - Energia, Lda                                                    | DCOP-818/2018    | 31-10-2018   | 15.000,00    | g)                         | Isento                      |            | 26-12-2018                 | 6.000,00               |                   |                  |                                             | 6.000,00                                         | 9.000,00     | 0,00                  | 0,00              |                  |                                             | 9.000,00                                         | N/C  |
| Petróleos de Portugal - Petrogal, S.A.                                    | DCOP-1203/2016   | 23-03-2017   | 1.479.933,18 | g)                         | 1065/2017                   | 26-04-2017 | 18-08-2017                 | 400.523,52             |                   |                  |                                             | 400.523,52                                       | 1.075.253,38 | 0,00                  | 0,00              |                  |                                             | 1.075.253,38                                     | N/C  |
| PLMJ Advogados, SP, RI                                                    | DCOP-1114/2019   | 21-11-2019   | 20.300,00    | g)                         | Isento                      |            | 12-12-2019                 | 20.300,00              |                   |                  |                                             | 20.300,00                                        | 20.300,00    | 0,00                  | 0,00              |                  |                                             | 20.300,00                                        | C    |
| Pluriescala - Arquitectura, Planeamento e Design, Lda.                    | DCOP-562/2016    | 19-08-2016   | 70.000,00    | g)                         | Isento                      |            | 21-09-2016                 | 1.750,00               |                   |                  |                                             | 1.750,00                                         | 68.250,00    | 0,00                  | 0,00              |                  |                                             | 68.250,00                                        | N/C  |
| Pompilia Carolo Moreira e Outros                                          | 11.01.04/2019/16 | 10-07-2019   | 232.000,00   | g)                         | Isento                      |            | 10-07-2019                 | 232.000,00             |                   |                  |                                             | 232.000,00                                       | 232.000,00   | 0,00                  | 0,00              |                  |                                             | 232.000,00                                       | C    |
| Porticanimado - Construções, Lda                                          | DCOP-EOP-44/2018 | 12-03-2019   | 43.322,00    | h)                         | Isento                      |            | 12-04-2019                 | 43.322,00              |                   |                  |                                             | 43.322,00                                        | 43.322,00    | 0,00                  | 0,00              |                  |                                             | 43.322,00                                        | C    |
| Pprbuild - Engenharia e Construção, Lda                                   | DCOP-EOP-63/2018 | 07-12-2018   | 80.518,20    | h)                         | Isento                      |            | 17-01-2019                 | 80.518,20              |                   |                  |                                             | 80.518,20                                        | 80.518,20    | 0,00                  | 0,00              |                  |                                             | 80.518,20                                        | C    |
| Pprbuild - Engenharia e Construção, Lda                                   | DCOP-EOP-69/2018 | 07-02-2019   | 55.097,01    | h)                         | Isento                      |            | 12-03-2019                 | 55.097,01              |                   |                  |                                             | 55.097,01                                        | 55.097,01    | 0,00                  | 0,00              |                  |                                             | 55.097,01                                        | C    |
| Produções Panavideoa, Lda                                                 | DCOP-1134/2019   | 22-11-2019   | 36.833,00    | g)                         | Isento                      |            | 12-12-2019                 | 36.833,00              |                   |                  |                                             | 36.833,00                                        | 36.833,00    | 0,00                  | 0,00              |                  |                                             | 36.833,00                                        | C    |
| Projectmota, Lda                                                          | DCOP-877/2019    | 08-11-2019   | 72.992,17    | h)                         | Isento                      |            | 29-11-2019                 | 72.992,17              |                   |                  |                                             | 72.992,17                                        | 72.992,17    | 0,00                  | 0,00              |                  |                                             | 72.992,17                                        | C    |
| Protilis Portugal, Lda                                                    | DCOP-1186/2018   | 22-01-2019   | 17.886,00    | g)                         | Isento                      |            | 25-06-2019                 | 17.886,00              |                   |                  |                                             | 17.886,00                                        | 17.886,00    | 0,00                  | 0,00              |                  |                                             | 17.886,00                                        | C    |
| PSE - Produtos e Serviços de Estatística, Lda                             | DCOP-1335/2018   | 31-01-2019   | 21.000,00    | h)                         | Isento                      |            | 23-04-2019                 | 21.000,00              |                   |                  |                                             | 21.000,00                                        | 21.000,00    | 0,00                  | 0,00              |                  |                                             | 21.000,00                                        | C    |
| Puga & Filhos - Construção Civil, Lda                                     | DCOP-EOP-28/2019 | 29-08-2019   | 148.240,50   | g)                         | Isento                      |            | 07-10-2019                 | 148.240,50             |                   |                  |                                             | 148.240,50                                       | 148.240,50   | 0,00                  | 0,00              |                  |                                             | 148.240,50                                       | C    |
| Pulquério, Unipessoal, Lda                                                | DCOP-EOP-88/2018 | 28-02-2019   | 148.256,80   | h)                         | Isento                      |            | 25-05-2019                 | 148.256,80             |                   |                  |                                             | 148.256,80                                       | 148.256,80   | 0,00                  | 0,00              |                  |                                             | 148.256,80                                       | C    |
| Quinta do Barroco - Produção de Fruta, Lda                                | DCOP-2/2019      | 09-04-2019   | 33.792,00    | h)                         | Isento                      |            | 23-07-2019                 | 19.370,24              |                   |                  |                                             | 19.370,24                                        | 19.370,24    | 0,00                  | 0,00              |                  |                                             | 19.370,24                                        | N/C  |
| Raso - Viagens e Turismo, S.A                                             | DCOP-242/2019    | 23-05-2019   | 19.000,00    | g)                         | Isento                      |            | 03-07-2019                 | 19.000,00              |                   |                  |                                             | 19.000,00                                        | 19.000,00    | 0,00                  | 0,00              |                  |                                             | 19.000,00                                        | C    |
| Reflexus e Convexus, Lda                                                  | DCOP-578/2018    | 30-11-2018   | 68.894,12    | a)                         | Isento                      |            | 28-12-2018                 | 38.704,00              |                   |                  |                                             | 38.704,00                                        | 40.982,00    | 0,00                  | 0,00              |                  |                                             | 40.982,00                                        | N/C  |
| Reflexus e Convexus, Lda                                                  | DCOP-870/2018    | 19-12-2018</ |              |                            |                             |            |                            |                        |                   |                  |                                             |                                                  |              |                       |                   |                  |                                             |                                                  |      |

| Entidade                                                              | Contrato                  |            |              |                            | Visto do Tribunal de Contas |            | Data do primeiro pagamento | Pagamentos na gerência |                   |                  |                                             |                                                  |              | Pagamentos acumulados |                   |                  |                                             | Obs.         |                                                  |
|-----------------------------------------------------------------------|---------------------------|------------|--------------|----------------------------|-----------------------------|------------|----------------------------|------------------------|-------------------|------------------|---------------------------------------------|--------------------------------------------------|--------------|-----------------------|-------------------|------------------|---------------------------------------------|--------------|--------------------------------------------------|
|                                                                       | Objecto                   | Data       | Valor        | Modalidades de adjudicação | Número do registo           | Data       |                            | Trabalhos normais      | Revisão de preços | Trabalhos a mais | Trabalhos de suprimento de erros e omissões | Outros trabalhos, incluindo os trabalhos a menos | Total        | Trabalhos normais     | Revisão de preços | Trabalhos a mais | Trabalhos de suprimento de erros e omissões |              | Outros trabalhos, incluindo os trabalhos a menos |
| Sanestradas - Empreitadas de Obras Públicas e Particulares, SA        | DCOP-EOP-27/2019          | 25-10-2019 | 89.225,94    | h)                         | Isento                      |            | 28-12-2019                 | 69.408,11              |                   |                  |                                             | 69.408,11                                        | 69.408,11    | 0,00                  | 0,00              |                  |                                             | 69.408,11    | N/C                                              |
| Sanestradas - Empreitadas de Obras Públicas e Particulares, SA        | DCOP-EOP-22/2018 - LOTE 3 | 22-07-2019 | 996.744,20   | a)                         | 2470/2019                   | 06-11-2019 | 21-11-2019                 | 398.229,15             |                   |                  |                                             | 398.229,15                                       | 398.229,15   | 0,00                  | 0,00              |                  |                                             | 398.229,15   | N/C                                              |
| Sanestradas - Empreitadas de Obras Públicas e Particulares, SA        | DCOP-EOP-22/2018 - LOTE 4 | 22-07-2019 | 721.644,77   | a)                         | 2466/2019                   | 06-11-2019 | 29-11-2019                 | 288.621,60             |                   |                  |                                             | 288.621,60                                       | 288.621,60   | 0,00                  | 0,00              |                  |                                             | 288.621,60   | N/C                                              |
| Sanestradas - Empreitadas de Obras Públicas e Particulares, SA        | DCOP-336/2019             | 19-11-2019 | 113.800,00   | g)                         | Isento                      |            | 17-12-2019                 | 2.614,01               |                   |                  |                                             | 2.614,01                                         | 2.614,01     | 0,00                  | 0,00              |                  |                                             | 2.614,01     | N/C                                              |
| Saphely Level - Trusted Services, S.A.                                | DCOP-1709/2016            | 31-01-2017 | 27.000,00    | g)                         | Isento                      |            | 21-03-2017                 | 8.250,00               |                   |                  |                                             | 8.250,00                                         | 26.250,00    | 0,00                  | 0,00              |                  |                                             | 26.250,00    | N/C                                              |
| Sara Margarida Lucas Mesquita                                         | DCOP-659/2019             | 30-07-2019 | 7.208,88     | g)                         | Isento                      |            | 29-08-2019                 | 3.003,70               |                   |                  |                                             | 3.003,70                                         | 3.003,70     | 0,00                  | 0,00              |                  |                                             | 3.003,70     | N/C                                              |
| Saraçoça da Matta & Silveiro de Barros - Soc. Adv., RL                | DCOP-1288/2016            | 24-11-2016 | 40.000,00    | g)                         | Isento                      |            | 29-12-2016                 | 2.199,44               |                   |                  |                                             | 2.199,44                                         | 20.338,13    | 0,00                  | 0,00              |                  |                                             | 20.338,13    | N/C                                              |
| Schröder Iluminação, S.A                                              | DCOP-574/2019             | 15-10-2019 | 74.882,50    | h)                         | Isento                      |            | 28-11-2019                 | 74.882,50              |                   |                  |                                             | 74.882,50                                        | 74.882,50    | 0,00                  | 0,00              |                  |                                             | 74.882,50    | N/C                                              |
| Scotturb - Transportes Urbanos, Lda.                                  | DCOP-1087/2018            | 12-02-2019 | 198.000,00   | g)                         | Isento                      |            | 25-07-2019                 | 39.491,89              |                   |                  |                                             | 39.491,89                                        | 39.491,89    | 0,00                  | 0,00              |                  |                                             | 39.491,89    | N/C                                              |
| Scotturb - Transportes Urbanos, Lda.                                  | 03.04.01/2018/44          | 20-08-2018 | 533.884,23   | g)                         | 2504/2018                   | 09-11-2018 | 21-12-2018                 | 131.510,77             |                   |                  |                                             | 131.510,77                                       | 512.244,66   | 0,00                  | 0,00              |                  |                                             | 512.244,66   | N/C                                              |
| Scotturb - Transportes Urbanos, Lda.                                  | DCOP-1066/2017            | 16-11-2017 | 218.948,77   | g)                         | Isento                      |            | 27-12-2017                 | 60.376,90              |                   |                  |                                             | 60.376,90                                        | 218.829,91   | 0,00                  | 0,00              |                  |                                             | 218.829,91   | N/C                                              |
| Scotturb - Transportes Urbanos, Lda.                                  | 03.04.01/2018/50          | 28-11-2018 | 1.669.827,40 | a)                         | 3562/2018                   | 07-02-2019 | 11-04-2019                 | 1.485.495,79           |                   |                  |                                             | 1.485.495,79                                     | 1.485.495,79 | 0,00                  | 0,00              |                  |                                             | 1.485.495,79 | N/C                                              |
| Selpri - Estudos, Projetos e Instalações Eléctricas, Lda              | DCOP-EOP-116/2018         | 25-02-2019 | 149.768,99   | h)                         | Isento                      |            | 16-07-2019                 | 149.768,99             |                   |                  |                                             | 149.768,99                                       | 149.768,99   | 0,00                  | 0,00              |                  |                                             | 149.768,99   | N/C                                              |
| Send It - Software e Serviços para Telecomunicações, SA               | DCOP-753/2018             | 03-01-2019 | 59.900,00    | h)                         | Isento                      |            | 21-03-2019                 | 59.900,00              |                   |                  |                                             | 59.900,00                                        | 59.900,00    | 0,00                  | 0,00              |                  |                                             | 59.900,00    | N/C                                              |
| Senha - Gestão Qualidade e Consultoria Alimentação, Lda.              | DCOP-258/2018             | 16-08-2018 | 74.250,00    | h)                         | Isento                      |            | 17-12-2018                 | 22.450,00              |                   |                  |                                             | 22.450,00                                        | 29.550,00    | 0,00                  | 0,00              |                  |                                             | 29.550,00    | N/C                                              |
| Serralhana Civil de Gameiro, Serra e Mascarenhas, Lda                 | DCOP-349/2019             | 01-07-2019 | 19.631,37    | g)                         | Isento                      |            | 14-08-2019                 | 19.631,37              |                   |                  |                                             | 19.631,37                                        | 19.631,37    | 0,00                  | 0,00              |                  |                                             | 19.631,37    | N/C                                              |
| Servisan - Produtos de Higiene, S.A.                                  | DCOP-106/2018             | 18-04-2018 | 31.003,00    | g)                         | Isento                      |            | 29-05-2018                 | 10.153,00              |                   |                  |                                             | 10.153,00                                        | 31.003,00    | 0,00                  | 0,00              |                  |                                             | 31.003,00    | N/C                                              |
| Servisan - Produtos de Higiene, S.A.                                  | DCOP-40/2019              | 07-03-2019 | 42.671,00    | g)                         | Isento                      |            | 24-04-2019                 | 36.775,00              |                   |                  |                                             | 36.775,00                                        | 36.775,00    | 0,00                  | 0,00              |                  |                                             | 36.775,00    | N/C                                              |
| Sibafil - Sociedade de Empreitadas, Lda                               | DCOP-EOP-24/2019          | 05-08-2019 | 149.991,74   | g)                         | Isento                      |            | 02-09-2019                 | 149.991,74             |                   |                  |                                             | 149.991,74                                       | 149.991,74   | 0,00                  | 0,00              |                  |                                             | 149.991,74   | N/C                                              |
| Sibafil - Sociedade de Empreitadas, Lda                               | DCOP-EOP-19/2018          | 15-07-2019 | 3.167.933,53 | a)                         | 2508/2019                   | 23-10-2019 | 21-12-2019                 | 250.806,91             |                   |                  |                                             | 250.806,91                                       | 250.806,91   | 0,00                  | 0,00              |                  |                                             | 250.806,91   | N/C                                              |
| Sibafil - Sociedade de Empreitadas, Lda                               | DCOP-EOP-20/2018          | 15-07-2019 | 3.167.933,53 | a)                         | 2505/2019                   | 23-10-2019 | 21-12-2019                 | 202.860,93             |                   |                  |                                             | 202.860,93                                       | 202.860,93   | 0,00                  | 0,00              |                  |                                             | 202.860,93   | N/C                                              |
| Siemens Mobility, Unipessoal, Lda                                     | DCOP-EOP-21/2019          | 02-10-2019 | 57.447,64    | h)                         | Isento                      |            | 30-10-2019                 | 37.843,75              |                   |                  |                                             | 37.843,75                                        | 37.843,75    | 0,00                  | 0,00              |                  |                                             | 37.843,75    | N/C                                              |
| Sisidro - Gabinete de Estudos de Sistemas Ambientais, Lda             | DCOP-4/2019               | 29-03-2019 | 73.500,00    | h)                         | Isento                      |            | 26-06-2019                 | 73.500,00              |                   |                  |                                             | 73.500,00                                        | 73.500,00    | 0,00                  | 0,00              |                  |                                             | 73.500,00    | N/C                                              |
| Sistemas do Futuro - Multimédia, Gestão e Arte, Lda                   | DCOP-1072/2019            | 29-10-2019 | 28.788,40    | g)                         | Isento                      |            | 04-12-2019                 | 28.788,40              |                   |                  |                                             | 28.788,40                                        | 28.788,40    | 0,00                  | 0,00              |                  |                                             | 28.788,40    | N/C                                              |
| Smartav, SA                                                           | DCOP-921/2018             | 28-12-2018 | 17.300,00    | h)                         | Isento                      |            | 18-04-2019                 | 17.300,00              |                   |                  |                                             | 17.300,00                                        | 17.300,00    | 0,00                  | 0,00              |                  |                                             | 17.300,00    | N/C                                              |
| Smartav, SA                                                           | DCOP-1381/2018            | 31-01-2019 | 19.950,00    | g)                         | Isento                      |            | 28-02-2019                 | 19.950,00              |                   |                  |                                             | 19.950,00                                        | 19.950,00    | 0,00                  | 0,00              |                  |                                             | 19.950,00    | N/C                                              |
| Smile - Viagens e Turismo, Unipessoal, Lda                            | DCOP-435/2019             | 25-10-2019 | 200.000,00   | a)                         | Isento                      |            | 21-11-2019                 | 32.237,93              |                   |                  |                                             | 32.237,93                                        | 32.237,93    | 0,00                  | 0,00              |                  |                                             | 32.237,93    | N/C                                              |
| Socarto - Sociedade de Levantamentos Topo Cartográficos, Lda          | DCOP-534/2018             | 19-09-2018 | 109.838,00   | a)                         | Isento                      |            | 07-12-2018                 | 87.870,40              |                   |                  |                                             | 87.870,40                                        | 109.838,00   | 0,00                  | 0,00              |                  |                                             | 109.838,00   | N/C                                              |
| Socidirect - Construções, Lda                                         | DCOP-EOP-68/2018          | 04-01-2019 | 88.755,60    | h)                         | Isento                      |            | 08-02-2019                 | 88.755,60              |                   |                  |                                             | 88.755,60                                        | 88.755,60    | 0,00                  | 0,00              |                  |                                             | 88.755,60    | N/C                                              |
| Sociedade Allitude Software - Sistemas e Serviços, S.a                | DCOP-711/2018             | 22-11-2018 | 51.365,00    | g)                         | Isento                      |            | 28-12-2018                 | 5.136,50               |                   |                  |                                             | 5.136,50                                         | 51.365,00    | 0,00                  | 0,00              |                  |                                             | 51.365,00    | N/C                                              |
| Sociedade Allitude Software - Sistemas e Serviços, S.a                | DCOP-1177/2019            | 13-12-2019 | 30.670,25    | g)                         | Isento                      |            | 31-12-2019                 | 4.796,00               |                   |                  |                                             | 4.796,00                                         | 4.796,00     | 0,00                  | 0,00              |                  |                                             | 4.796,00     | N/C                                              |
| Sofia Catarina Dourado Pereira                                        | DCOP-658/2019             | 30-07-2019 | 7.208,88     | g)                         | Isento                      |            | 29-08-2019                 | 3.003,70               |                   |                  |                                             | 3.003,70                                         | 3.003,70     | 0,00                  | 0,00              |                  |                                             | 3.003,70     | N/C                                              |
| Sogapal - Comércio e Indústria de Artes Gráficas, S.A.                | DCOP-1086/2017            | 28-03-2018 | 149.630,00   | a)                         | Isento                      |            | 25-06-2018                 | 62.597,04              |                   |                  |                                             | 62.597,04                                        | 101.433,73   | 0,00                  | 0,00              |                  |                                             | 101.433,73   | N/C                                              |
| Sogapal - Comércio e Indústria de Artes Gráficas, S.A.                | DCOP-995/2015             | 21-03-2016 | 212.352,90   | a)                         | Isento                      |            | 23-06-2016                 | 12.781,43              |                   |                  |                                             | 12.781,43                                        | 212.352,90   | 0,00                  | 0,00              |                  |                                             | 212.352,90   | N/C                                              |
| Sogapal - Comércio e Indústria de Artes Gráficas, S.A.                | DCOP-3/2019               | 16-04-2019 | 168.500,00   | a)                         | Isento                      |            | 25-06-2019                 | 41.267,50              |                   |                  |                                             | 41.267,50                                        | 41.267,50    | 0,00                  | 0,00              |                  |                                             | 41.267,50    | N/C                                              |
| Sogesturbi - Construção Civil e Mediação Imobiliária, Lda             | DCOP-EOP-88/2016          | 02-11-2017 | 1.305.886,13 | a)                         | 3725/2017                   | 19-04-2018 | 09-08-2018                 | 498.230,67             |                   |                  |                                             | 498.230,67                                       | 759.989,21   | 0,00                  | 0,00              |                  |                                             | 759.989,21   | N/C                                              |
| Sograma, Construção e Manutenção de Jardins, S.A                      | DCOP-EOP-110/2018         | 19-06-2019 | 134.167,75   | h)                         | Isento                      |            | 05-07-2019                 | 134.167,75             |                   |                  |                                             | 134.167,75                                       | 134.167,75   | 0,00                  | 0,00              |                  |                                             | 134.167,75   | N/C                                              |
| Soltráfego - Soluções de Trânsito, Estacionamento e Comunicação, S.A. | DCOP-1530/2016            | 15-02-2017 | 83.970,00    | a)                         | Isento                      |            | 18-04-2018                 | 21.343,70              |                   |                  |                                             | 21.343,70                                        | 78.266,70    | 0,00                  | 0,00              |                  |                                             | 78.266,70    | N/C                                              |
| Standsys - Unipessoal, Lda                                            | DCOP-1007/2019            | 28-10-2019 | 19.888,00    | g)                         | Isento                      |            | 21-12-2019                 | 19.888,00              |                   |                  |                                             | 19.888,00                                        | 19.888,00    | 0,00                  | 0,00              |                  |                                             | 19.888,00    | N/C                                              |
| Staples Portugal - Equipamento de Escritório, S.A                     | DCOP-35/2019              | 21-03-2019 | 25.683,70    | g)                         | Isento                      |            | 17-05-2019                 | 17.150,40              |                   |                  |                                             | 17.150,40                                        | 17.150,40    | 0,00                  | 0,00              |                  |                                             | 17.150,40    | N/C                                              |
| Stap-Reparação, Consolidação e Modificação de Estruturas, S.a         | DCOP-EOP-1/2018           | 17-07-2018 | 126.583,54   | h)                         | Isento                      |            | 23-10-2018                 | 69.863,46              |                   |                  |                                             | 69.863,46                                        | 126.583,54   | 0,00                  | 0,00              |                  |                                             | 126.583,54   | N/C                                              |
| Storch Photography Studio, Lda                                        | DCOP-1025/2018            | 20-12-2018 | 19.920,00    | g)                         | Isento                      |            | 17-01-2019                 | 19.920,00              |                   |                  |                                             | 19.920,00                                        | 19.920,00    | 0,00                  | 0,00              |                  |                                             | 19.920,00    | N/C                                              |
| Sysnovare, Innovative Solutions, Sa                                   | DCOP-1069/2019            | 29-10-2019 | 19.989,00    | g)                         | Isento                      |            | 19-12-2019                 | 19.989,00              |                   |                  |                                             | 19.989,00                                        | 19.989,00    | 0,00                  | 0,00              |                  |                                             | 19.989,00    | N/C                                              |
| Sysnovare, Innovative Solutions, Sa                                   | DCOP-1789/2016            | 27-01-2017 | 167.400,00   | g)                         | Isento                      |            | 22-02-2017                 | 48.100,00              |                   |                  |                                             | 48.100,00                                        | 167.400,00   | 0,00                  | 0,00              |                  |                                             | 167.400,00   | N/C                                              |
| Tecniamp - Comércio e Reparação de Veículos e Peças, Lda              | DCOP-1301/2017            | 29-03-2018 | 25.000,00    | g)                         | Isento                      |            | 20-06-2018                 | 1.581,85               |                   |                  |                                             | 1.581,85                                         | 21.985,82    | 0,00                  | 0,00              |                  |                                             | 21.985,82    | N/C                                              |
| Tecniquitel - Sociedade de Equipamentos Técnicos, Sa                  | DCOP-626/2018             | 27-11-2018 | 25.930,25    | h)                         | Isento                      |            | 30-04-2019                 | 25.264,85              |                   |                  |                                             | 25.264,85                                        | 25.264,85    | 0,00                  | 0,00              |                  |                                             | 25.264,85    | N/C                                              |
| Tecnovia - Açores, Sociedade de Empreitadas, S.A                      | DCOP-EOP-114/2018         | 19-02-2019 | 142.923,12   | h)                         | Isento                      |            | 23-04-2019                 | 142.923,12             |                   |                  |                                             | 142.923,12                                       | 142.923,12   | 0,00                  | 0,00              |                  |                                             | 142.923,12   | N/C                                              |
| Terrasystemics, Projetos Ambiente e Desenvolvimento Sustentável, Lda  | DCOP-858/2019             | 26-09-2019 | 14.920,00    | g)                         | Isento                      |            | 21-12-2019                 | 14.920,00              |                   |                  |                                             | 14.920,00                                        | 14.920,00    | 0,00                  | 0,00              |                  |                                             | 14.920,00    | N/C                                              |
| Terrum - Jardim, Unipessoal, Lda                                      | DCOP-1056/2019            | 25-09-2019 | 10.000,00    | g)                         | Isento                      |            | 13-11-2019                 | 8.043,00               |                   |                  |                                             | 8.043,00                                         | 8.043,00     | 0,00                  | 0,00              |                  |                                             | 8.043,00     | N/C                                              |
| Time Out Portugal, Unipessoal, Lda                                    | DCOP-712/2018             | 07-09-2018 | 90.000,00    | g)                         | Isento                      |            | 28-12-2018                 | 45.000,00              |                   |                  |                                             | 45.000,00                                        | 90.000,00    | 0,00                  | 0,00              |                  |                                             | 90.000,00    | N/C                                              |
| Tispt - Consultores em Transportes, Inovação e Sistemas, Sa           | DCOP-1683/2017            | 07-06-2018 | 123.000,00   | b)                         | Isento                      |            | 17-12-2018                 | 24.600,00              |                   |                  |                                             | 24.600,00                                        | 43.050,00    | 0,00                  | 0,00              |                  |                                             | 43.050,00    | N/C                                              |
| Toyno, Lda                                                            | DCOP-930/2018             | 11-03-2019 | 74.800,00    | h)                         | Isento                      |            | 22-05-2019                 | 67.320,00              |                   |                  |                                             | 67.320,00                                        | 67.320,00    | 0,00                  | 0,00              |                  |                                             | 67.320,00    | N/C                                              |
| Traçoado Independente, Lda                                            | DCOP-EOP-3/2019           | 07-06-2019 | 69.975,00    | h)                         | Isento                      |            | 19-12-2019                 | 31.437,75              |                   |                  |                                             | 31.437,75                                        | 31.437,75    | 0,00                  | 0,00              |                  |                                             |              |                                                  |



| Entidade                                        | Contrato         |            |              |                            | Visto do Tribunal de Contas |            | Data do primeiro pagamento | Pagamentos na gerência |                   |                  |                                             |                                                  | Pagamentos acumulados |                   |                   |                  |                                             | Obs. |                                                  |       |
|-------------------------------------------------|------------------|------------|--------------|----------------------------|-----------------------------|------------|----------------------------|------------------------|-------------------|------------------|---------------------------------------------|--------------------------------------------------|-----------------------|-------------------|-------------------|------------------|---------------------------------------------|------|--------------------------------------------------|-------|
|                                                 | Objecto          | Data       | Valor        | Modalidades de adjudicação | Número do registo           | Data       |                            | Trabalhos normais      | Revisão de preços | Trabalhos a mais | Trabalhos de suprimento de erros e omissões | Outros trabalhos, incluindo os trabalhos a menos | Total                 | Trabalhos normais | Revisão de preços | Trabalhos a mais | Trabalhos de suprimento de erros e omissões |      | Outros trabalhos, incluindo os trabalhos a menos | Total |
| Victor Neves, Arquitectura e Urbanismo, Lda     | DCOP-1742/2017   | 27-02-2018 | 36.974,00    | g)                         | Isento                      |            | 22-05-2018                 | 12.940,90              |                   |                  |                                             |                                                  | 12.940,90             | 33.276,60         | 0,00              | 0,00             |                                             |      | 33.276,60                                        | N/C   |
| Vimar - Montagem de Stands, Lda                 | DCOP-888/2018    | 17-12-2018 | 74.009,00    | h)                         | Isento                      |            | 17-01-2019                 | 74.009,00              |                   |                  |                                             |                                                  | 74.009,00             | 74.009,00         | 0,00              | 0,00             |                                             |      | 74.009,00                                        | C     |
| Virtualization.Net, Lda                         | DCOP-943/2018    | 05-02-2019 | 25.890,00    | h)                         | Isento                      |            | 23-05-2019                 | 25.890,00              |                   |                  |                                             |                                                  | 25.890,00             | 25.890,00         | 0,00              | 0,00             |                                             |      | 25.890,00                                        | C     |
| Visionware - Sistemas de Informação, Sa.        | DCOP-722/2019    | 05-09-2019 | 19.955,00    | h)                         | Isento                      |            | 09-12-2019                 | 6.158,75               |                   |                  |                                             |                                                  | 6.158,75              | 6.158,75          | 0,00              | 0,00             |                                             |      | 6.158,75                                         | N/C   |
| Visionware - Sistemas de Informação, Sa.        | DCOP-460/2017    | 21-06-2017 | 32.500,00    | g)                         | Isento                      |            | 23-10-2018                 | 975,00                 |                   |                  |                                             |                                                  | 975,00                | 14.950,00         | 0,00              | 0,00             |                                             |      | 14.950,00                                        | N/C   |
| VNZ - Construções, SA                           | DCOP-EOP-99/2018 | 15-02-2019 | 147.820,28   | h)                         | Isento                      |            | 05-04-2019                 | 147.820,28             |                   |                  |                                             |                                                  | 147.820,28            | 147.820,28        | 0,00              | 0,00             |                                             |      | 147.820,28                                       | C     |
| VOC - Divulgação Literária e Comércio, Lda      | DCOP-832/2019    | 14-10-2019 | 29.653,54    | h)                         | Isento                      |            | 12-11-2019                 | 29.653,54              |                   |                  |                                             |                                                  | 29.653,54             | 29.653,54         | 0,00              | 0,00             |                                             |      | 29.653,54                                        | C     |
| Vodafone Portugal - Comunicações Pessoais, S.A. | DCOP-982/2016    | 07-10-2016 | 1.165.826,20 | g)                         | 2295/2016                   | 16-12-2016 | 21-02-2017                 | 371.012,18             |                   |                  |                                             |                                                  | 371.012,18            | 946.184,09        | 0,00              | 0,00             |                                             |      | 946.184,09                                       | N/C   |
| Vodafone Portugal - Comunicações Pessoais, S.A. | DCOP-1430/2016   | 20-02-2017 | 50.909,76    | g)                         | Isento                      |            | 22-05-2019                 | 50.909,76              |                   |                  |                                             |                                                  | 50.909,76             | 50.909,76         | 0,00              | 0,00             |                                             |      | 50.909,76                                        | C     |
| Wall Up, Lda                                    | DCOP-EOP-12/2019 | 30-08-2019 | 364.647,30   | a)                         | 2969/2019                   | 07-11-2019 | 29-11-2019                 | 364.647,30             |                   |                  |                                             |                                                  | 364.647,30            | 364.647,30        | 0,00              | 0,00             |                                             |      | 364.647,30                                       | C     |
| Warpcom Services, S.A                           | DCOP-1103/2019   | 14-11-2019 | 13.025,40    | g)                         | Isento                      |            | 31-12-2019                 | 13.025,40              |                   |                  |                                             |                                                  | 13.025,40             | 13.025,40         | 0,00              | 0,00             |                                             |      | 13.025,40                                        | C     |
| Watt -, SA                                      | DCOP-497/2019    | 02-08-2019 | 17.615,00    | g)                         | Isento                      |            | 28-08-2019                 | 17.615,00              |                   |                  |                                             |                                                  | 17.615,00             | 17.615,00         | 0,00              | 0,00             |                                             |      | 17.615,00                                        | C     |
| We are Interactive, Unipessoal, Lda             | DCOP-285/2019    | 05-06-2019 | 74.050,00    | h)                         | Isento                      |            | 22-07-2019                 | 74.050,00              |                   |                  |                                             |                                                  | 74.050,00             | 74.050,00         | 0,00              | 0,00             |                                             |      | 74.050,00                                        | C     |
| Winning Scientific Management, Lda              | DCOP-1281/2018   | 28-02-2019 | 19.500,00    | g)                         | Isento                      |            | 31-12-2019                 | 11.700,00              |                   |                  |                                             |                                                  | 11.700,00             | 11.700,00         | 0,00              | 0,00             |                                             |      | 11.700,00                                        | N/C   |
| Your Communication, Lda                         | DCOP-831/2019    | 29-10-2019 | 20.280,00    | h)                         | Isento                      |            | 17-12-2019                 | 20.280,00              |                   |                  |                                             |                                                  | 20.280,00             | 20.280,00         | 0,00              | 0,00             |                                             |      | 20.280,00                                        | C     |
| Your People, Lda                                | DCOP-424/2018    | 28-01-2019 | 172.440,00   | a)                         | Isento                      |            | 17-06-2019                 | 45.505,00              |                   |                  |                                             |                                                  | 45.505,00             | 45.505,00         | 0,00              | 0,00             |                                             |      | 45.505,00                                        | N/C   |
| Zilvaglobal, Unipessoal, Lda                    | DCOP-EOP-74/2018 | 09-01-2019 | 141.430,22   | h)                         | Isento                      |            | 26-04-2019                 | 141.430,22             |                   |                  |                                             |                                                  | 141.430,22            | 141.430,22        | 0,00              | 0,00             |                                             |      | 141.430,22                                       | C     |

(\*) Coluna a preencher de acordo com as seguintes modalidades:

- a) Concurso Público;
- b) Concurso limitado com prévia qualificação;
- c) Concurso limitado com a apresentação de candidaturas;
- d) Concurso limitado sem a apresentação de candidaturas;
- e) Por negociação com publicação prévia de anúncio;
- f) Por negociação sem publicação prévia de anúncio;
- g) Ajuste directo.
- h) Consulta Prévia
- i) Contratação excluída

**Anexo VI - Contratação administrativa – adjudicações por tipo de procedimento**

## Contratação administrativa: adjudicações por tipo de procedimento

| Tipo de contrato                    | Adjudicação por tipo de procedimento |                  |                                           |                  |                            |                  |                       |                  |                      |                  |                      |                  |                     |                | Contratação excluída |               |
|-------------------------------------|--------------------------------------|------------------|-------------------------------------------|------------------|----------------------------|------------------|-----------------------|------------------|----------------------|------------------|----------------------|------------------|---------------------|----------------|----------------------|---------------|
|                                     | Concurso Público                     |                  | Concurso limitado por prévia qualificação |                  | Procedimento de negociação |                  | Diálogo concorrencial |                  | Ajuste direto        |                  | Consulta prévia      |                  | Total               |                | Número de contratos  | Valor         |
|                                     | Número dos contratos                 | Preço contratual | Número dos contratos                      | Preço contratual | Número dos contratos       | Preço contratual | Número dos contratos  | Preço contratual | Número dos contratos | Preço contratual | Número dos contratos | Preço contratual | Número de contratos | Valor          |                      |               |
| Empreitada de obras públicas        | 17                                   | 26.710.009,63    |                                           |                  |                            |                  |                       |                  | 21                   | 3.030.878,04     | 63                   | 7.688.509,02     | 101                 | 37.429.396,69  | 10                   | 52.535.587,43 |
| Aquisição de serviços               | 31                                   | 149.648.011,90   | 2                                         | 240.403,00       |                            |                  |                       |                  | 166                  | 11.456.834,08    | 39                   | 2.131.433,35     | 238                 | 163.476.682,33 |                      |               |
| Locação ou aquisição de bens móveis | 20                                   | 6.464.549,62     |                                           |                  |                            |                  |                       |                  | 57                   | 3.583.192,86     | 32                   | 1.233.176,88     | 109                 | 11.280.919,36  |                      |               |
| Concessão de obras públicas         |                                      |                  |                                           |                  |                            |                  |                       |                  |                      |                  |                      |                  |                     |                |                      |               |
| Concessão de serviços públicos      |                                      |                  |                                           |                  |                            |                  |                       |                  |                      |                  |                      |                  |                     |                |                      |               |
| Sociedade                           |                                      |                  |                                           |                  |                            |                  |                       |                  |                      |                  |                      |                  |                     |                |                      |               |
| Outros                              | 1                                    | 19.703.240,42    |                                           |                  |                            |                  |                       |                  | 15                   | 7.028.627,72     |                      |                  | 16                  | 26.731.868,14  | 6                    | 10.616.948,00 |

**Anexo VII - Transferência e subsídios - receita**

Transferências e subsídios obtidos

| Tipo de Receita                      | Disposições Legais                                                                  | Finalidade                                                | Entidade Financiadora    | Receita Prevista (1) | Receita Recebida (2) | Receita Prevista e não Recebida (3) = (1) - (2) | Devolução Ocorrida no Exercício | Observação (8) |
|--------------------------------------|-------------------------------------------------------------------------------------|-----------------------------------------------------------|--------------------------|----------------------|----------------------|-------------------------------------------------|---------------------------------|----------------|
| Transferências correntes             | Lei n.º 73/2013 3 de setembro                                                       | Participação fixa no IRS                                  | DGAL                     | 20.393.569,00        | 20.393.569,00        | 0,00                                            | 0,00                            |                |
|                                      | Lei n.º 5/97, de 10 de fevereiro;<br>Decreto-Lei n.º 147/97, de 11 de junho         | DGEstE-acordo cooperação p/educação pré-escolar           | IGeFE                    | 899.634,50           | 917.008,00           | -17.373,50                                      | 0,00                            |                |
|                                      | Despacho n.º 9265-B/2013, de 15 de julho                                            | DGEstE-Prog.gen.ens.inglês/out.act.enriq.curricular       | IGeFE                    | 358.986,18           | 598.548,13           | -239.561,95                                     | 0,00                            |                |
|                                      | Decreto-Lei n.º 55/2009, de 2 de março; Despacho n.º 11306-D/2014, de 8 de setembro | DGEstE-Prog.gen.fornec.refeições alunos 1ºcicloEB         | IGeFE                    | 160.000,00           | 170.000,00           | -10.000,00                                      | 0,00                            |                |
|                                      | DGEstE-Acordo interadministr. Pessoal n/docente                                     | Contrato interadministrativo entre CMC e MEC              | IGeFE                    | 7.384.017,93         | 7.856.971,33         | -472.953,40                                     | 0,00                            |                |
|                                      | Dec-Lei nº63/2004, 22 março- regul. Fundo florestas Permanente                      | Gabinetes Técnicos Florestais (FFP)                       | ICNF                     | 10,00                | 13.937,14            | -13.927,14                                      | 0,00                            |                |
|                                      | Regulamento do Fundo Florestal Permanente                                           | Sapadores florestais-AFN-Autoridade Florestal Nacional    | ICNF                     | 40.000,00            | 58.000,00            | -18.000,00                                      | 0,00                            |                |
|                                      | Portaria n.º 113/2018, de 30 de abril                                               | Leite Escolar - 2018/19 - DGEstE-IFAP                     | IFAP                     | 26.400,00            | 36.445,36            | -10.045,36                                      | 0,00                            |                |
|                                      | LEO 2014                                                                            | Comissão nac. promoção direito proteção crianças e jovens | ISSS                     | 21.714,84            | 21.714,84            | 0,00                                            | 0,00                            |                |
|                                      | Contrato interadministrativo entre CMC e MEC                                        | Agrupamentos-funcionamento(contrato formação/educação)    | IGeFE                    | 1.614.564,84         | 1.620.290,45         | -5.725,61                                       | 0,00                            |                |
|                                      | Portaria 278/2015, de 11/09                                                         | Taxa de resíduos                                          | APA                      | 10,00                | 30.506,23            | -30.496,23                                      | 0,00                            |                |
|                                      | Despacho n.º 3283/2018, de 03 de abril                                              | Apoio à esterilização de animais                          | DGAV                     | 10,00                | 5.265,00             | -5.255,00                                       | 0,00                            |                |
|                                      | Lei n.º 13/99, de 22 de março                                                       | Despesas com Recenseamento Eleitoral                      | MAI                      | 80.944,81            | 89.385,16            | -8.440,35                                       | 0,00                            |                |
|                                      | IEFP                                                                                | Contrato de Emprego-Inserção+/IEFP                        | IEFP                     | 1.007,93             | 1.007,93             | 0,00                                            | 0,00                            |                |
|                                      | PDR2020-8015-015855                                                                 | Perímetros Florestais-Corredores Ecológicos/PDR2020       | IFAP                     | 5.307,64             | 5.307,64             | 0,00                                            | 0,00                            |                |
|                                      | PT/2016/FAMI/082                                                                    | Plano Munic Int.Imigrantes-Cascais 2017/ACM-FAMI          | ACM                      | 21.477,85            | 21.477,85            | 0,00                                            | 0,00                            |                |
|                                      | Lisboa-06-4538-FSE-000023                                                           | Cascais Sénior +                                          | IGFSS                    | 10,00                | 8.430,24             | -8.420,24                                       | 0,00                            |                |
|                                      | ERASMUS +                                                                           | Com'On Europe/ERASMUS+                                    | Agência Nacional Erasmus | 3.000,00             | 3.000,00             | 0,00                                            | 0,00                            |                |
|                                      | INEA - Programa CEF (Connecting Europe Facility )                                   | Cooperative Streets (C-Streets)                           | IMT                      | 10,00                | 7.714,29             | -7.704,29                                       | 0,00                            |                |
|                                      | Despacho Normativo nº 9/2019 de 1 de abril                                          | PROMUSEUS-Digit. da obra musical de Fernando Lopes-Graça  | DGPC                     | 10,00                | 5.405,93             | -5.395,93                                       | 0,00                            |                |
| Lisboa-04-2114-FEDER-000023          | Requalificação Vila Romana Freiria/Lisboa2020                                       | AD&C-PORLisboa2020                                        | 33.654,29                | 35.348,44            | -1.694,15            | 0,00                                            |                                 |                |
| <b>total tranferências correntes</b> |                                                                                     |                                                           |                          | <b>31.044.339,81</b> | <b>31.899.332,96</b> | <b>-854.993,15</b>                              | <b>0,00</b>                     |                |

| Tipo de Receita                       | Disposições Legais                                                         | Finalidade                                              | Entidade Financiadora | Receita Prevista (1) | Receita Recebida (2) | Receita Prevista e não Recebida (3) = (1) - (2) | Devolução Ocorrida no Exercício | Observação (8) |
|---------------------------------------|----------------------------------------------------------------------------|---------------------------------------------------------|-----------------------|----------------------|----------------------|-------------------------------------------------|---------------------------------|----------------|
| Transferências capital                | Acordo PPO - Plano Promoção e Obras Cascais 2018                           | Intervenções Obras Litoral C. Cascais                   | Turismo de Portugal   | 566.865,00           | 566.865,00           | 0,00                                            | 0,00                            |                |
| Transferências capital                | Decreto Lei 42-A, de 12 de agosto - Protocolo de Colaboração               | Reab.Zonas Danif.Int.Orla Coste.Cascais                 | APA/Fundo Ambiental   | 175.380,00           | 175.380,00           | 0,00                                            | 0,00                            |                |
| Transferências capital                | Protocolo MUN. CASCAIS/MAI/PSP                                             | Reab./adapt./conc.edificio sede comando PSP Cascais     | PSP                   | 1.189.792,00         | 1.036.990,00         | 152.802,00                                      | 0,00                            |                |
| Transferências capital                | LISBOA-07-5673-FEDER-000046                                                | Requalif. Esc.Bás.Sto. António/Lisboa2020-Pacto AML     | AD&C-PORLisboa2020    | 107.843,61           | 136.679,61           | -28.836,00                                      | 0,00                            |                |
| Transferências capital                | Decreto Lei 1549/2014 de 27 de outubro; Portaria 97-A/2015, de 30 de março | Req. Urban. B.º Cruz Vermelha/Lisboa2020 PAICD 1.ª fase | AD&C-PORLisboa2020    | 3.739,00             | 3.729,55             | 9,45                                            | 0,00                            |                |
| Transferências capital                | Decreto Lei 1549/2014 de 27 de outubro; Portaria 97-A/2015, de 30 de março | Req. Urban. B.º Cruz Vermelha/Lisboa2020 PAICD 2.ª fase | AD&C-PORLisboa2020    | 77.177,00            | 69.676,94            | 7.500,06                                        | 0,00                            |                |
| Transferências capital                | N/A                                                                        | AUGI                                                    | N/A                   | 34.561,79            | 34.213,33            | 348,46                                          | 0,00                            |                |
| <b>total tranferências de capital</b> |                                                                            |                                                         |                       | <b>2.155.358,40</b>  | <b>2.023.534,43</b>  | <b>131.823,97</b>                               | <b>0,00</b>                     |                |

**Anexo VIII - Transferência e subsídios - despesa**

## Transferências e subsídios concedidos

| Tipo de despesa                                                 | Despesas orçamentadas                                                | Despesas orçamentadas | Despesas autorizadas (1) | Despesas pagas (2) | Despesas autorizadas e não pagas (3) = (1) - (2) | Devolução de transf. e subsídios no exercício | Observações |
|-----------------------------------------------------------------|----------------------------------------------------------------------|-----------------------|--------------------------|--------------------|--------------------------------------------------|-----------------------------------------------|-------------|
| Transferências correntes                                        | A Barragem - Fundação Port. Est. Prev. e Tratamento das Dependências | 5.614.363,00          | 14.150,00                | 14.150,00          | 0,00                                             | 0,00                                          |             |
|                                                                 | A Barragem - Fundação Port. Est. Prev. e Tratamento das Dependências | 5.614.363,00          | 13.000,00                | 13.000,00          | 0,00                                             | 0,00                                          |             |
|                                                                 | A Barragem - Fundação Port. Est. Prev. e Tratamento das Dependências | 5.614.363,00          | 8.770,00                 | 8.770,00           | 0,00                                             | 0,00                                          |             |
|                                                                 | A Barragem - Fundação Port. Est. Prev. e Tratamento das Dependências | 5.614.363,00          | 5.000,00                 | 5.000,00           | 0,00                                             | 0,00                                          |             |
|                                                                 | A Barragem - Fundação Port. Est. Prev. e Tratamento das Dependências | 5.614.363,00          | 48.822,00                | 48.822,00          | 0,00                                             | 0,00                                          |             |
|                                                                 | A Barragem - Fundação Port. Est. Prev. e Tratamento das Dependências | 5.614.363,00          | 10.878,00                | 10.878,00          | 0,00                                             | 0,00                                          |             |
|                                                                 | A Vida Ama-me - Associação para o Desenvolvimento Pessoal e Social   | 1.673.060,00          | 5.000,00                 | 5.000,00           | 0,00                                             | 0,00                                          |             |
|                                                                 | A. I. S. A. - Associação de Apoio Social Nossa Senhora Assunção      | 2.498.570,00          | 50.000,00                | 50.000,00          | 0,00                                             | 0,00                                          |             |
|                                                                 | A. I. S. A. - Associação de Apoio Social Nossa Senhora Assunção      | 1.673.060,00          | 9.258,86                 | 9.258,86           | 0,00                                             | 0,00                                          |             |
|                                                                 | A. I. S. A. - Associação de Apoio Social Nossa Senhora Assunção      | 1.673.060,00          | 36.538,62                | 36.538,62          | 0,00                                             | 0,00                                          |             |
|                                                                 | A. I. S. A. - Associação de Apoio Social Nossa Senhora Assunção      | 1.673.060,00          | 9.080,00                 | 9.080,00           | 0,00                                             | 0,00                                          |             |
|                                                                 | A. I. S. A. - Associação de Apoio Social Nossa Senhora Assunção      | 1.673.060,00          | 3.118,00                 | 3.118,00           | 0,00                                             | 0,00                                          |             |
|                                                                 | A. I. S. A. - Associação de Apoio Social Nossa Senhora Assunção      | 1.673.060,00          | 716,98                   | 716,98             | 0,00                                             | 0,00                                          |             |
|                                                                 | A. I. S. A. - Associação de Apoio Social Nossa Senhora Assunção      | 5.614.363,00          | 2.712,00                 | 2.712,00           | 0,00                                             | 0,00                                          |             |
|                                                                 | A. I. S. A. - Associação de Apoio Social Nossa Senhora Assunção      | 5.614.363,00          | 1.796,02                 | 1.796,02           | 0,00                                             | 0,00                                          |             |
|                                                                 | A. I. S. A. - Associação de Apoio Social Nossa Senhora Assunção      | 5.614.363,00          | 17.118,00                | 17.118,00          | 0,00                                             | 0,00                                          |             |
|                                                                 | A. I. S. A. - Associação de Apoio Social Nossa Senhora Assunção      | 5.614.363,00          | 2.581,00                 | 2.581,00           | 0,00                                             | 0,00                                          |             |
|                                                                 | A. I. S. A. - Associação de Apoio Social Nossa Senhora Assunção      | 5.614.363,00          | 22.050,00                | 22.050,00          | 0,00                                             | 0,00                                          |             |
|                                                                 | A. I. S. A. - Associação de Apoio Social Nossa Senhora Assunção      | 5.614.363,00          | 1.356,00                 | 1.356,00           | 0,00                                             | 0,00                                          |             |
|                                                                 | A. I. S. A. - Associação de Apoio Social Nossa Senhora Assunção      | 5.614.363,00          | 1.957,47                 | 1.957,47           | 0,00                                             | 0,00                                          |             |
|                                                                 | A. I. S. A. - Associação de Apoio Social Nossa Senhora Assunção      | 5.614.363,00          | 16.146,16                | 16.146,16          | 0,00                                             | 0,00                                          |             |
|                                                                 | A. I. S. A. - Associação de Apoio Social Nossa Senhora Assunção      | 5.614.363,00          | 150,00                   | 150,00             | 0,00                                             | 0,00                                          |             |
|                                                                 | A. I. S. A. - Associação de Apoio Social Nossa Senhora Assunção      | 1.673.060,00          | 7.000,00                 | 4.550,00           | 2.450,00                                         | 0,00                                          |             |
| A. I. S. A. - Associação de Apoio Social Nossa Senhora Assunção | 1.673.060,00                                                         | 23.300,00             | 19.165,32                | 4.134,68           | 0,00                                             |                                               |             |
| A. I. S. A. - Associação de Apoio Social Nossa Senhora Assunção | 5.614.363,00                                                         | 2.000,00              | 2.000,00                 | 0,00               | 0,00                                             |                                               |             |



| Tipo de despesa                                                 | Despesas orçamentadas | Despesas orçamentadas | Despesas autorizadas (1) | Despesas pagas (2) | Despesas autorizadas e não pagas (3) = (1) - (2) | Devolução de transf. e subsídios no exercício | Observações |
|-----------------------------------------------------------------|-----------------------|-----------------------|--------------------------|--------------------|--------------------------------------------------|-----------------------------------------------|-------------|
| A. I. S. A. - Associação de Apoio Social Nossa Senhora Assunção |                       | 5.614.363,00          | 9.000,00                 | 9.000,00           | 0,00                                             | 0,00                                          |             |
| A. I. S. A. - Associação de Apoio Social Nossa Senhora Assunção |                       | 1.673.060,00          | 8.000,00                 | 8.000,00           | 0,00                                             | 0,00                                          |             |
| A. I. S. A. - Associação de Apoio Social Nossa Senhora Assunção |                       | 5.614.363,00          | 4.060,00                 | 4.060,00           | 0,00                                             | 0,00                                          |             |
| A. I. S. A. - Associação de Apoio Social Nossa Senhora Assunção |                       | 5.614.363,00          | 2.650,00                 | 2.650,00           | 0,00                                             | 0,00                                          |             |
| A. I. S. A. - Associação de Apoio Social Nossa Senhora Assunção |                       | 1.673.060,00          | 5.200,00                 | 5.200,00           | 0,00                                             | 0,00                                          |             |
| A. I. S. A. - Associação de Apoio Social Nossa Senhora Assunção |                       | 1.673.060,00          | 6.797,46                 | 6.797,46           | 0,00                                             | 0,00                                          |             |
| A. I. S. A. - Associação de Apoio Social Nossa Senhora Assunção |                       | 5.614.363,00          | 7.220,00                 | 7.220,00           | 0,00                                             | 0,00                                          |             |
| AAMA - Associação dos Amigos da Mulher Angolana                 |                       | 5.614.363,00          | 17.964,00                | 17.964,00          | 0,00                                             | 0,00                                          |             |
| Acacia - Associação Para A Cooperação Internacional Com Africa  |                       | 371.011,00            | 25.000,00                | 25.000,00          | 0,00                                             | 0,00                                          |             |
| Acacia - Associação Para A Cooperação Internacional Com Africa  |                       | 371.011,00            | 2.000,00                 | 2.000,00           | 0,00                                             | 0,00                                          |             |
| Academia de Psicologia e Teatro                                 |                       | 5.614.363,00          | 12.500,00                | 12.500,00          | 0,00                                             | 0,00                                          |             |
| Academia de Psicologia e Teatro                                 |                       | 5.614.363,00          | 5.423,00                 | 5.423,00           | 0,00                                             | 0,00                                          |             |
| Academia de Psicologia e Teatro                                 |                       | 5.614.363,00          | 560,00                   | 560,00             | 0,00                                             | 0,00                                          |             |
| Academia de Psicologia e Teatro                                 |                       | 5.614.363,00          | 3.920,00                 | 3.920,00           | 0,00                                             | 0,00                                          |             |
| Academia de Psicologia e Teatro                                 |                       | 5.614.363,00          | 6.090,00                 | 6.090,00           | 0,00                                             | 0,00                                          |             |
| Academia dos Champs- Associação                                 |                       | 5.614.363,00          | 7.500,00                 | 7.500,00           | 0,00                                             | 0,00                                          |             |
| ACL - Associação Cães e Livros                                  |                       | 1.673.060,00          | 5.940,00                 | 3.000,00           | 2.940,00                                         | 0,00                                          |             |
| ADMB - Assoc. para o Desenvolvimento e Melhoramento de Bicesse  |                       | 707.870,00            | 4.974,93                 | 4.974,93           | 0,00                                             | 0,00                                          |             |
| ADMB - Assoc. para o Desenvolvimento e Melhoramento de Bicesse  |                       | 707.870,00            | 4.974,93                 | 4.974,93           | 0,00                                             | 0,00                                          |             |
| ADN - Actividades Desportivas Náuticas                          |                       | 4.443.190,00          | 3.500,00                 | 3.500,00           | 0,00                                             | 0,00                                          |             |
| ADN - Actividades Desportivas Náuticas                          |                       | 4.443.190,00          | 1.800,00                 | 1.800,00           | 0,00                                             | 0,00                                          |             |
| ADN - Actividades Desportivas Náuticas                          |                       | 4.443.190,00          | 2.000,00                 | 2.000,00           | 0,00                                             | 0,00                                          |             |
| Agencia Dna Cascais                                             |                       | 4.443.190,00          | 90.000,00                | 90.000,00          | 0,00                                             | 0,00                                          |             |
| Agencia Dna Cascais                                             |                       | 2.498.570,00          | 100.000,00               | 100.000,00         | 0,00                                             | 0,00                                          |             |
| Agencia Dna Cascais                                             |                       | 2.498.570,00          | 100.000,00               | 100.000,00         | 0,00                                             | 0,00                                          |             |

| Tipo de despesa                           | Despesas orçamentadas | Despesas orçamentadas | Despesas autorizadas (1) | Despesas pagas (2) | Despesas autorizadas e não pagas (3) = (1) - (2) | Devolução de transf. e subsídios no exercício | Observações |
|-------------------------------------------|-----------------------|-----------------------|--------------------------|--------------------|--------------------------------------------------|-----------------------------------------------|-------------|
| Agencia Dna Cascais                       |                       | 2.087.769,00          | 165.000,00               | 165.000,00         | 0,00                                             | 0,00                                          |             |
| Agencia Dna Cascais                       |                       | 4.443.190,00          | 70.000,00                | 70.000,00          | 0,00                                             | 0,00                                          |             |
| Agencia Dna Cascais                       |                       | 2.498.570,00          | 50.000,00                | 50.000,00          | 0,00                                             | 0,00                                          |             |
| Agencia Dna Cascais                       |                       | 2.498.570,00          | 50.000,00                | 50.000,00          | 0,00                                             | 0,00                                          |             |
| Agencia Dna Cascais                       |                       | 2.498.570,00          | 25.000,00                | 25.000,00          | 0,00                                             | 0,00                                          |             |
| Agencia Dna Cascais                       |                       | 2.498.570,00          | 25.000,00                | 25.000,00          | 0,00                                             | 0,00                                          |             |
| Agencia Dna Cascais                       |                       | 2.498.570,00          | 25.000,00                | 25.000,00          | 0,00                                             | 0,00                                          |             |
| Agencia Dna Cascais                       |                       | 4.443.190,00          | 300.000,00               | 300.000,00         | 0,00                                             | 0,00                                          |             |
| AGP - 1ª Companhia de Guias de Carcavelos |                       | 4.443.190,00          | 4.436,62                 | 4.436,62           | 0,00                                             | 0,00                                          |             |
| Agp - 1ª Companhia de Guias de Parede     |                       | 4.443.190,00          | 525,00                   | 525,00             | 0,00                                             | 0,00                                          |             |
| Agp - 1ª Companhia de Guias de Parede     |                       | 4.443.190,00          | 1.922,54                 | 1.922,54           | 0,00                                             | 0,00                                          |             |
| AGP - Companhia Guias S.Domingos De Rana  |                       | 4.443.190,00          | 1.971,83                 | 1.971,83           | 0,00                                             | 0,00                                          |             |
| Agrupamento de Escolas Aquilino Ribeiro   |                       | 1.432.718,00          | 400,00                   | 400,00             | 0,00                                             | 0,00                                          |             |
| Agrupamento de Escolas Aquilino Ribeiro   |                       | 1.432.718,00          | 692,00                   | 692,00             | 0,00                                             | 0,00                                          |             |
| Agrupamento de Escolas Aquilino Ribeiro   |                       | 39.536,00             | 733,00                   | 733,00             | 0,00                                             | 0,00                                          |             |
| Agrupamento de Escolas Aquilino Ribeiro   |                       | 1.432.718,00          | 768,00                   | 768,00             | 0,00                                             | 0,00                                          |             |
| Agrupamento de Escolas Aquilino Ribeiro   |                       | 1.432.718,00          | 390,00                   | 390,00             | 0,00                                             | 0,00                                          |             |
| Agrupamento de Escolas da Alapraia        |                       | 1.432.718,00          | 2.000,00                 | 2.000,00           | 0,00                                             | 0,00                                          |             |
| Agrupamento de Escolas da Alapraia        |                       | 1.432.718,00          | 12.238,00                | 12.238,00          | 0,00                                             | 0,00                                          |             |
| Agrupamento de Escolas da Alapraia        |                       | 1.432.718,00          | 7.494,00                 | 7.494,00           | 0,00                                             | 0,00                                          |             |
| Agrupamento de Escolas da Alapraia        |                       | 1.432.718,00          | 7.500,00                 | 7.500,00           | 0,00                                             | 0,00                                          |             |
| Agrupamento de Escolas da Alapraia        |                       | 1.432.718,00          | 33.850,00                | 33.850,00          | 0,00                                             | 0,00                                          |             |
| Agrupamento de Escolas da Alapraia        |                       | 1.432.718,00          | 20.650,00                | 20.650,00          | 0,00                                             | 0,00                                          |             |
| Agrupamento de Escolas da Alapraia        |                       | 707.870,00            | 10.000,00                | 10.000,00          | 0,00                                             | 0,00                                          |             |
| Agrupamento de Escolas da Alapraia        |                       | 1.432.718,00          | 3.862,00                 | 3.862,00           | 0,00                                             | 0,00                                          |             |

| Tipo de despesa                       | Despesas orçamentadas | Despesas orçamentadas | Despesas autorizadas (1) | Despesas pagas (2) | Despesas autorizadas e não pagas (3) = (1) - (2) | Devolução de transf. e subsídios no exercício | Observações |
|---------------------------------------|-----------------------|-----------------------|--------------------------|--------------------|--------------------------------------------------|-----------------------------------------------|-------------|
| Agrupamento de Escolas da Alapraia    |                       | 127.706,00            | 300,00                   | 300,00             | 0,00                                             | 0,00                                          |             |
| Agrupamento de Escolas da Alapraia    |                       | 127.706,00            | 4.278,75                 | 4.278,75           | 0,00                                             | 0,00                                          |             |
| Agrupamento de Escolas da Alapraia    |                       | 1.432.718,00          | 4.235,76                 | 4.235,76           | 0,00                                             | 0,00                                          |             |
| Agrupamento de Escolas da Cidadela    |                       | 127.706,00            | 1.702,50                 | 1.702,50           | 0,00                                             | 0,00                                          |             |
| Agrupamento de Escolas da Cidadela    |                       | 1.432.718,00          | 11.890,00                | 11.890,00          | 0,00                                             | 0,00                                          |             |
| Agrupamento de Escolas da Cidadela    |                       | 1.432.718,00          | 5.160,00                 | 5.160,00           | 0,00                                             | 0,00                                          |             |
| Agrupamento de Escolas da Cidadela    |                       | 1.432.718,00          | 12.049,00                | 12.049,00          | 0,00                                             | 0,00                                          |             |
| Agrupamento de Escolas da Cidadela    |                       | 1.432.718,00          | 50.000,00                | 50.000,00          | 0,00                                             | 0,00                                          |             |
| Agrupamento de Escolas da Cidadela    |                       | 1.432.718,00          | 46.900,00                | 46.900,00          | 0,00                                             | 0,00                                          |             |
| Agrupamento de Escolas da Cidadela    |                       | 707.870,00            | 10.000,00                | 10.000,00          | 0,00                                             | 0,00                                          |             |
| Agrupamento de Escolas da Cidadela    |                       | 1.432.718,00          | 2.745,00                 | 2.745,00           | 0,00                                             | 0,00                                          |             |
| Agrupamento de Escolas da Cidadela    |                       | 1.432.718,00          | 19.900,00                | 19.900,00          | 0,00                                             | 0,00                                          |             |
| Agrupamento de Escolas da Cidadela    |                       | 127.706,00            | 150,00                   | 150,00             | 0,00                                             | 0,00                                          |             |
| Agrupamento de Escolas da Cidadela    |                       | 1.432.718,00          | 2.000,00                 | 2.000,00           | 0,00                                             | 0,00                                          |             |
| Agrupamento de Escolas da Cidadela    |                       | 127.706,00            | 1.417,50                 | 1.417,50           | 0,00                                             | 0,00                                          |             |
| Agrupamento de Escolas da Cidadela    |                       | 1.432.718,00          | 2.934,00                 | 2.934,00           | 0,00                                             | 0,00                                          |             |
| Agrupamento de Escolas de Alcabideche |                       | 1.432.718,00          | 8.160,00                 | 8.160,00           | 0,00                                             | 0,00                                          |             |
| Agrupamento de Escolas de Alcabideche |                       | 39.536,00             | 1.235,00                 | 1.235,00           | 0,00                                             | 0,00                                          |             |
| Agrupamento de Escolas de Alcabideche |                       | 1.432.718,00          | 5.092,00                 | 5.092,00           | 0,00                                             | 0,00                                          |             |
| Agrupamento de Escolas de Alcabideche |                       | 1.432.718,00          | 4.000,00                 | 4.000,00           | 0,00                                             | 0,00                                          |             |
| Agrupamento de Escolas de Alcabideche |                       | 1.432.718,00          | 15.650,00                | 15.650,00          | 0,00                                             | 0,00                                          |             |
| Agrupamento de Escolas de Alcabideche |                       | 1.432.718,00          | 1.944,00                 | 1.944,00           | 0,00                                             | 0,00                                          |             |
| Agrupamento de Escolas de Alcabideche |                       | 707.870,00            | 10.000,00                | 10.000,00          | 0,00                                             | 10.000,00                                     |             |
| Agrupamento de Escolas de Alcabideche |                       | 1.432.718,00          | 7.422,00                 | 7.422,00           | 0,00                                             | 0,00                                          |             |
| Agrupamento de Escolas de Alcabideche |                       | 127.706,00            | 600,00                   | 600,00             | 0,00                                             | 0,00                                          |             |

| Tipo de despesa                       | Despesas orçamentadas | Despesas orçamentadas | Despesas autorizadas (1) | Despesas pagas (2) | Despesas autorizadas e não pagas (3) = (1) - (2) | Devolução de transf. e subsídios no exercício | Observações |
|---------------------------------------|-----------------------|-----------------------|--------------------------|--------------------|--------------------------------------------------|-----------------------------------------------|-------------|
| Agrupamento de Escolas de Alcabideche |                       | 127.706,00            | 3.228,75                 | 3.228,75           | 0,00                                             | 360,00                                        |             |
| Agrupamento de Escolas de Alcabideche |                       | 1.432.718,00          | 5.242,40                 | 5.242,40           | 0,00                                             | 0,00                                          |             |
| Agrupamento de Escolas de Alvide      |                       | 1.432.718,00          | 880,00                   | 880,00             | 0,00                                             | 0,00                                          |             |
| Agrupamento de Escolas de Alvide      |                       | 1.432.718,00          | 8.210,00                 | 8.210,00           | 0,00                                             | 0,00                                          |             |
| Agrupamento de Escolas de Alvide      |                       | 1.432.718,00          | 4.080,00                 | 4.080,00           | 0,00                                             | 0,00                                          |             |
| Agrupamento de Escolas de Alvide      |                       | 1.432.718,00          | 16.500,00                | 16.500,00          | 0,00                                             | 0,00                                          |             |
| Agrupamento de Escolas de Alvide      |                       | 1.432.718,00          | 21.680,00                | 21.680,00          | 0,00                                             | 0,00                                          |             |
| Agrupamento de Escolas de Alvide      |                       | 4.443.190,00          | 650,00                   | 650,00             | 0,00                                             | 0,00                                          |             |
| Agrupamento de Escolas de Alvide      |                       | 707.870,00            | 10.000,00                | 10.000,00          | 0,00                                             | 0,00                                          |             |
| Agrupamento de Escolas de Alvide      |                       | 1.432.718,00          | 2.178,00                 | 2.178,00           | 0,00                                             | 0,00                                          |             |
| Agrupamento de Escolas de Alvide      |                       | 1.432.718,00          | 6.500,00                 | 6.500,00           | 0,00                                             | 0,00                                          |             |
| Agrupamento de Escolas de Alvide      |                       | 5.614.363,00          | 576,00                   | 576,00             | 0,00                                             | 0,00                                          |             |
| Agrupamento de Escolas de Alvide      |                       | 127.706,00            | 300,00                   | 300,00             | 0,00                                             | 0,00                                          |             |
| Agrupamento de Escolas de Alvide      |                       | 127.706,00            | 2.311,88                 | 2.311,88           | 0,00                                             | 0,00                                          |             |
| Agrupamento de Escolas de Alvide      |                       | 1.432.718,00          | 2.096,00                 | 2.096,00           | 0,00                                             | 0,00                                          |             |
| Agrupamento de Escolas de Carcavelos  |                       | 1.432.718,00          | 17.474,00                | 17.474,00          | 0,00                                             | 0,00                                          |             |
| Agrupamento de Escolas de Carcavelos  |                       | 1.432.718,00          | 4.750,00                 | 4.750,00           | 0,00                                             | 0,00                                          |             |
| Agrupamento de Escolas de Carcavelos  |                       | 1.432.718,00          | 14.600,00                | 14.600,00          | 0,00                                             | 0,00                                          |             |
| Agrupamento de Escolas de Carcavelos  |                       | 1.432.718,00          | 3.150,00                 | 3.150,00           | 0,00                                             | 0,00                                          |             |
| Agrupamento de Escolas de Carcavelos  |                       | 1.432.718,00          | 29.650,00                | 29.650,00          | 0,00                                             | 0,00                                          |             |
| Agrupamento de Escolas de Carcavelos  |                       | 127.706,00            | 1.100,00                 | 1.100,00           | 0,00                                             | 0,00                                          |             |
| Agrupamento de Escolas de Carcavelos  |                       | 1.432.718,00          | 22.530,00                | 22.530,00          | 0,00                                             | 0,00                                          |             |
| Agrupamento de Escolas de Carcavelos  |                       | 707.870,00            | 10.000,00                | 10.000,00          | 0,00                                             | 0,00                                          |             |
| Agrupamento de Escolas de Carcavelos  |                       | 127.706,00            | 1.400,00                 | 1.400,00           | 0,00                                             | 0,00                                          |             |
| Agrupamento de Escolas de Carcavelos  |                       | 127.706,00            | 6.292,50                 | 6.292,50           | 0,00                                             | 0,00                                          |             |

| Tipo de despesa                              | Despesas orçamentadas | Despesas orçamentadas | Despesas autorizadas (1) | Despesas pagas (2) | Despesas autorizadas e não pagas (3) = (1) - (2) | Devolução de transf. e subsídios no exercício | Observações |
|----------------------------------------------|-----------------------|-----------------------|--------------------------|--------------------|--------------------------------------------------|-----------------------------------------------|-------------|
| Agrupamento de Escolas de Cascais            |                       | 127.706,00            | 101,25                   | 101,25             | 0,00                                             | 0,00                                          |             |
| Agrupamento de Escolas de Cascais            |                       | 1.432.718,00          | 8.762,00                 | 8.762,00           | 0,00                                             | 0,00                                          |             |
| Agrupamento de Escolas de Cascais            |                       | 1.432.718,00          | 2.044,00                 | 2.044,00           | 0,00                                             | 0,00                                          |             |
| Agrupamento de Escolas de Cascais            |                       | 1.432.718,00          | 30.000,00                | 30.000,00          | 0,00                                             | 0,00                                          |             |
| Agrupamento de Escolas de Cascais            |                       | 1.432.718,00          | 20.650,00                | 20.650,00          | 0,00                                             | 0,00                                          |             |
| Agrupamento de Escolas de Cascais            |                       | 707.870,00            | 20.000,00                | 20.000,00          | 0,00                                             | 0,00                                          |             |
| Agrupamento de Escolas de Cascais            |                       | 1.432.718,00          | 2.496,00                 | 2.496,00           | 0,00                                             | 0,00                                          |             |
| Agrupamento de Escolas de Cascais            |                       | 127.706,00            | 4.016,25                 | 4.016,25           | 0,00                                             | 0,00                                          |             |
| Agrupamento de Escolas de Cascais            |                       | 1.432.718,00          | 3.060,00                 | 3.060,00           | 0,00                                             | 0,00                                          |             |
| Agrupamento de Escolas de Parede             |                       | 1.432.718,00          | 14.000,00                | 14.000,00          | 0,00                                             | 0,00                                          |             |
| Agrupamento de Escolas de Parede             |                       | 1.432.718,00          | 15.992,00                | 15.992,00          | 0,00                                             | 0,00                                          |             |
| Agrupamento de Escolas de Parede             |                       | 1.432.718,00          | 2.914,00                 | 2.914,00           | 0,00                                             | 0,00                                          |             |
| Agrupamento de Escolas de Parede             |                       | 127.706,00            | 900,00                   | 900,00             | 0,00                                             | 0,00                                          |             |
| Agrupamento de Escolas de Parede             |                       | 1.432.718,00          | 34.920,00                | 34.920,00          | 0,00                                             | 0,00                                          |             |
| Agrupamento de Escolas de Parede             |                       | 1.432.718,00          | 22.500,00                | 22.500,00          | 0,00                                             | 0,00                                          |             |
| Agrupamento de Escolas de Parede             |                       | 1.432.718,00          | 4.602,00                 | 4.602,00           | 0,00                                             | 0,00                                          |             |
| Agrupamento de Escolas de Parede             |                       | 707.870,00            | 20.000,00                | 20.000,00          | 0,00                                             | 0,00                                          |             |
| Agrupamento de Escolas de Parede             |                       | 1.432.718,00          | 2.755,00                 | 2.755,00           | 0,00                                             | 0,00                                          |             |
| Agrupamento de Escolas de Parede             |                       | 127.706,00            | 150,00                   | 150,00             | 0,00                                             | 0,00                                          |             |
| Agrupamento de Escolas de Parede             |                       | 1.432.718,00          | 3.444,00                 | 3.444,00           | 0,00                                             | 0,00                                          |             |
| Agrupamento de Escolas de S. João do Estoril |                       | 1.432.718,00          | 3.038,67                 | 3.038,67           | 0,00                                             | 0,00                                          |             |
| Agrupamento de Escolas de S. João do Estoril |                       | 1.432.718,00          | 13.796,00                | 13.796,00          | 0,00                                             | 0,00                                          |             |
| Agrupamento de Escolas de S. João do Estoril |                       | 1.432.718,00          | 4.494,00                 | 4.494,00           | 0,00                                             | 0,00                                          |             |
| Agrupamento de Escolas de S. João do Estoril |                       | 1.432.718,00          | 8.500,00                 | 8.500,00           | 0,00                                             | 0,00                                          |             |
| Agrupamento de Escolas de S. João do Estoril |                       | 127.706,00            | 600,00                   | 600,00             | 0,00                                             | 0,00                                          |             |

| Tipo de despesa | Despesas orçamentadas                          | Despesas orçamentadas | Despesas autorizadas (1) | Despesas pagas (2) | Despesas autorizadas e não pagas (3) = (1) - (2) | Devolução de transf. e subsídios no exercício | Observações |
|-----------------|------------------------------------------------|-----------------------|--------------------------|--------------------|--------------------------------------------------|-----------------------------------------------|-------------|
|                 | Agrupamento de Escolas de S. João do Estoril   | 1.432.718,00          | 53.500,00                | 53.500,00          | 0,00                                             | 0,00                                          |             |
|                 | Agrupamento de Escolas de S. João do Estoril   | 1.432.718,00          | 35.670,00                | 35.670,00          | 0,00                                             | 0,00                                          |             |
|                 | Agrupamento de Escolas de S. João do Estoril   | 707.870,00            | 20.000,00                | 20.000,00          | 0,00                                             | 0,00                                          |             |
|                 | Agrupamento de Escolas de S. João do Estoril   | 1.432.718,00          | 2.009,00                 | 2.009,00           | 0,00                                             | 0,00                                          |             |
|                 | Agrupamento de Escolas de S. João do Estoril   | 127.706,00            | 9.035,63                 | 9.035,63           | 0,00                                             | 0,00                                          |             |
|                 | Agrupamento de Escolas Frei Gonçalo de Azevedo | 707.870,00            | 10.000,00                | 10.000,00          | 0,00                                             | 0,00                                          |             |
|                 | Agrupamento de Escolas Frei Gonçalo de Azevedo | 1.432.718,00          | 15.522,00                | 15.522,00          | 0,00                                             | 0,00                                          |             |
|                 | Agrupamento de Escolas Frei Gonçalo de Azevedo | 1.432.718,00          | 4.298,00                 | 4.298,00           | 0,00                                             | 0,00                                          |             |
|                 | Agrupamento de Escolas Frei Gonçalo de Azevedo | 39.536,00             | 1.300,00                 | 1.300,00           | 0,00                                             | 0,00                                          |             |
|                 | Agrupamento de Escolas Frei Gonçalo de Azevedo | 1.432.718,00          | 12.000,00                | 12.000,00          | 0,00                                             | 0,00                                          |             |
|                 | Agrupamento de Escolas Frei Gonçalo de Azevedo | 127.706,00            | 500,00                   | 500,00             | 0,00                                             | 0,00                                          |             |
|                 | Agrupamento de Escolas Frei Gonçalo de Azevedo | 1.432.718,00          | 180,00                   | 180,00             | 0,00                                             | 0,00                                          |             |
|                 | Agrupamento de Escolas Frei Gonçalo de Azevedo | 5.614.363,00          | 6.000,00                 | 6.000,00           | 0,00                                             | 0,00                                          |             |
|                 | Agrupamento de Escolas Frei Gonçalo de Azevedo | 1.432.718,00          | 93.000,00                | 93.000,00          | 0,00                                             | 0,00                                          |             |
|                 | Agrupamento de Escolas Frei Gonçalo de Azevedo | 1.432.718,00          | 9.855,00                 | 9.855,00           | 0,00                                             | 0,00                                          |             |
|                 | Agrupamento de Escolas Frei Gonçalo de Azevedo | 127.706,00            | 400,00                   | 400,00             | 0,00                                             | 0,00                                          |             |
|                 | Agrupamento de Escolas Frei Gonçalo de Azevedo | 1.432.718,00          | 54.450,00                | 54.450,00          | 0,00                                             | 0,00                                          |             |
|                 | Agrupamento de Escolas Frei Gonçalo de Azevedo | 1.432.718,00          | 7.445,10                 | 7.445,10           | 0,00                                             | 0,00                                          |             |
|                 | Agrupamento de Escolas Frei Gonçalo de Azevedo | 1.432.718,00          | 3.380,00                 | 3.380,00           | 0,00                                             | 0,00                                          |             |
|                 | Agrupamento de Escolas Frei Gonçalo de Azevedo | 5.614.363,00          | 4.226,40                 | 4.226,40           | 0,00                                             | 0,00                                          |             |
|                 | Agrupamento de Escolas Frei Gonçalo de Azevedo | 127.706,00            | 900,00                   | 900,00             | 0,00                                             | 0,00                                          |             |
|                 | Agrupamento de Escolas Frei Gonçalo de Azevedo | 1.432.718,00          | 3.826,00                 | 3.826,00           | 0,00                                             | 0,00                                          |             |
|                 | Agrupamento de Escolas IBN Mucana              | 1.432.718,00          | 16.114,00                | 16.114,00          | 0,00                                             | 0,00                                          |             |
|                 | Agrupamento de Escolas IBN Mucana              | 1.432.718,00          | 3.984,00                 | 3.984,00           | 0,00                                             | 0,00                                          |             |
|                 | Agrupamento de Escolas IBN Mucana              | 39.536,00             | 1.235,00                 | 1.235,00           | 0,00                                             | 0,00                                          |             |

| Tipo de despesa                            | Despesas orçamentadas | Despesas orçamentadas | Despesas autorizadas (1) | Despesas pagas (2) | Despesas autorizadas e não pagas (3) = (1) - (2) | Devolução de transf. e subsídios no exercício | Observações |
|--------------------------------------------|-----------------------|-----------------------|--------------------------|--------------------|--------------------------------------------------|-----------------------------------------------|-------------|
| Agrupamento de Escolas IBN Mucana          |                       | 4.443.190,00          | 279,25                   | 279,25             | 0,00                                             | 0,00                                          |             |
| Agrupamento de Escolas IBN Mucana          |                       | 1.432.718,00          | 21.195,39                | 21.195,39          | 0,00                                             | 0,00                                          |             |
| Agrupamento de Escolas IBN Mucana          |                       | 1.432.718,00          | 14.000,00                | 14.000,00          | 0,00                                             | 0,00                                          |             |
| Agrupamento de Escolas IBN Mucana          |                       | 127.706,00            | 500,00                   | 500,00             | 0,00                                             | 0,00                                          |             |
| Agrupamento de Escolas IBN Mucana          |                       | 1.432.718,00          | 55.999,61                | 40.899,61          | 0,00                                             | 0,00                                          |             |
| Agrupamento de Escolas IBN Mucana          |                       | 127.706,00            | 1.300,00                 | 1.300,00           | 0,00                                             | 0,00                                          |             |
| Agrupamento de Escolas IBN Mucana          |                       | 1.432.718,00          | 43.000,00                | 43.000,00          | 0,00                                             | 0,00                                          |             |
| Agrupamento de Escolas IBN Mucana          |                       | 707.870,00            | 10.000,00                | 10.000,00          | 0,00                                             | 0,00                                          |             |
| Agrupamento de Escolas IBN Mucana          |                       | 707.870,00            | 10.000,00                | 10.000,00          | 0,00                                             | 0,00                                          |             |
| Agrupamento de Escolas IBN Mucana          |                       | 1.432.718,00          | 3.842,00                 | 3.842,00           | 0,00                                             | 0,00                                          |             |
| Agrupamento de Escolas IBN Mucana          |                       | 5.614.363,00          | 838,42                   | 838,42             | 0,00                                             | 0,00                                          |             |
| Agrupamento de Escolas IBN Mucana          |                       | 127.706,00            | 1.800,00                 | 1.800,00           | 0,00                                             | 0,00                                          |             |
| Agrupamento de Escolas IBN Mucana          |                       | 1.432.718,00          | 4.894,00                 | 4.894,00           | 0,00                                             | 0,00                                          |             |
| Agrupamento de Escolas IBN Mucana          |                       | 127.706,00            | 1.162,50                 | 1.162,50           | 0,00                                             | 0,00                                          |             |
| Agrupamento de Escolas Matilde Rosa Araujo |                       | 1.432.718,00          | 13.428,00                | 13.428,00          | 0,00                                             | 0,00                                          |             |
| Agrupamento de Escolas Matilde Rosa Araujo |                       | 1.432.718,00          | 7.198,00                 | 7.198,00           | 0,00                                             | 0,00                                          |             |
| Agrupamento de Escolas Matilde Rosa Araujo |                       | 39.536,00             | 1.300,00                 | 1.300,00           | 0,00                                             | 0,00                                          |             |
| Agrupamento de Escolas Matilde Rosa Araujo |                       | 1.432.718,00          | 7.500,00                 | 7.500,00           | 0,00                                             | 0,00                                          |             |
| Agrupamento de Escolas Matilde Rosa Araujo |                       | 1.432.718,00          | 20.000,00                | 20.000,00          | 0,00                                             | 0,00                                          |             |
| Agrupamento de Escolas Matilde Rosa Araujo |                       | 127.706,00            | 400,00                   | 400,00             | 0,00                                             | 0,00                                          |             |
| Agrupamento de Escolas Matilde Rosa Araujo |                       | 1.432.718,00          | 18.750,00                | 18.750,00          | 0,00                                             | 0,00                                          |             |
| Agrupamento de Escolas Matilde Rosa Araujo |                       | 707.870,00            | 10.000,00                | 10.000,00          | 0,00                                             | 0,00                                          |             |
| Agrupamento de Escolas Matilde Rosa Araujo |                       | 1.432.718,00          | 4.616,00                 | 4.616,00           | 0,00                                             | 0,00                                          |             |
| Agrupamento de Escolas Matilde Rosa Araujo |                       | 127.706,00            | 700,00                   | 700,00             | 0,00                                             | 0,00                                          |             |
| Agrupamento de Escolas Matilde Rosa Araujo |                       | 127.706,00            | 3.487,51                 | 3.487,51           | 0,00                                             | 0,00                                          |             |

| Tipo de despesa                                                              | Despesas orçamentadas | Despesas orçamentadas | Despesas autorizadas (1) | Despesas pagas (2) | Despesas autorizadas e não pagas (3) = (1) - (2) | Devolução de transf. e subsídios no exercício | Observações |
|------------------------------------------------------------------------------|-----------------------|-----------------------|--------------------------|--------------------|--------------------------------------------------|-----------------------------------------------|-------------|
| Agrupamento de Escolas Matilde Rosa Araujo                                   |                       | 1.432.718,00          | 4.640,00                 | 4.640,00           | 0,00                                             | 0,00                                          |             |
| Amagás - Associação de Municípios Para O Gás                                 |                       | 71.417,00             | 10.255,85                | 10.255,85          | 0,00                                             | 0,00                                          |             |
| AMI - Fundação de Assistencia Medica Internacional                           |                       | 371.011,00            | 37.500,00                | 37.500,00          | 0,00                                             | 0,00                                          |             |
| AMI - Fundação de Assistencia Medica Internacional                           |                       | 5.614.363,00          | 3.070,00                 | 3.070,00           | 0,00                                             | 0,00                                          |             |
| AMI - Fundação de Assistencia Medica Internacional                           |                       | 5.614.363,00          | 196,30                   | 0,00               | 196,30                                           | 0,00                                          |             |
| AMTRES - Assoc. Cascais-Mafra-Oeiras-Sintra para tratamento Residuos Sólidos |                       | 44.718,00             | 11.414,16                | 11.414,16          | 0,00                                             | 0,00                                          |             |
| AMTRES - Assoc. Cascais-Mafra-Oeiras-Sintra para tratamento Residuos Sólidos |                       | 44.718,00             | 11.642,54                | 11.642,54          | 0,00                                             | 0,00                                          |             |
| AMTRES - Assoc. Cascais-Mafra-Oeiras-Sintra para tratamento Residuos Sólidos |                       | 44.718,00             | 10.752,19                | 10.752,19          | 0,00                                             | 0,00                                          |             |
| AMTRES - Assoc. Cascais-Mafra-Oeiras-Sintra para tratamento Residuos Sólidos |                       | 44.718,00             | 9.204,93                 | 9.204,93           | 0,00                                             | 0,00                                          |             |
| Apdc Assoc Portuguesa Para O Desenvolvimento Comunicacoes                    |                       | 2.087.769,00          | 70.000,00                | 70.000,00          | 0,00                                             | 0,00                                          |             |
| APEI - Associação de Profissionais de Educação de Infancia                   |                       | 1.673.060,00          | 2.500,00                 | 2.500,00           | 0,00                                             | 0,00                                          |             |
| Appacdm de Lisboa Assoc.Portuguesa de Pais Amigos do Cid.Deficiente Mental   |                       | 5.614.363,00          | 16.234,00                | 16.234,00          | 0,00                                             | 0,00                                          |             |
| Appacdm de Lisboa Assoc.Portuguesa de Pais Amigos do Cid.Deficiente Mental   |                       | 707.870,00            | 6.850,00                 | 6.850,00           | 0,00                                             | 0,00                                          |             |
| Appacdm de Lisboa Assoc.Portuguesa de Pais Amigos do Cid.Deficiente Mental   |                       | 5.614.363,00          | 16.746,00                | 16.746,00          | 0,00                                             | 0,00                                          |             |
| Apsi - Associação Para A Promoção da Segurança Infantil                      |                       | 5.614.363,00          | 15.000,00                | 15.000,00          | 0,00                                             | 0,00                                          |             |
| Aqua Carca - Assoc. Novos Desportos Aquáticos                                |                       | 4.443.190,00          | 11.000,00                | 11.000,00          | 0,00                                             | 0,00                                          |             |
| Aqua Carca - Assoc. Novos Desportos Aquáticos                                |                       | 4.443.190,00          | 3.750,00                 | 3.750,00           | 0,00                                             | 0,00                                          |             |
| Argumentos & Enredos - Associação de Moradores                               |                       | 707.870,00            | 9.000,00                 | 9.000,00           | 0,00                                             | 0,00                                          |             |
| Aria - Associação de Reabilitação e Integração Ajuda                         |                       | 5.614.363,00          | 18.955,00                | 18.955,00          | 0,00                                             | 0,00                                          |             |
| Aria - Associação de Reabilitação e Integração Ajuda                         |                       | 5.614.363,00          | 835,00                   | 835,00             | 0,00                                             | 0,00                                          |             |
| Aria - Associação de Reabilitação e Integração Ajuda                         |                       | 5.614.363,00          | 15.910,00                | 15.910,00          | 0,00                                             | 0,00                                          |             |
| Arim - Associação Reformados e Idosos do Murtal                              |                       | 707.870,00            | 1.845,00                 | 1.845,00           | 0,00                                             | 0,00                                          |             |
| Arim - Associação Reformados e Idosos do Murtal                              |                       | 707.870,00            | 1.845,00                 | 1.845,00           | 0,00                                             | 0,00                                          |             |
| Arim - Associação Reformados e Idosos do Murtal                              |                       | 5.614.363,00          | 1.860,00                 | 1.860,00           | 0,00                                             | 0,00                                          |             |
| Arim - Associação Reformados e Idosos do Murtal                              |                       | 5.614.363,00          | 19.662,00                | 19.662,00          | 0,00                                             | 0,00                                          |             |



| Tipo de despesa                                              | Despesas orçamentadas | Despesas orçamentadas | Despesas autorizadas (1) | Despesas pagas (2) | Despesas autorizadas e não pagas (3) = (1) - (2) | Devolução de transf. e subsídios no exercício | Observações |
|--------------------------------------------------------------|-----------------------|-----------------------|--------------------------|--------------------|--------------------------------------------------|-----------------------------------------------|-------------|
| Arim - Associação Reformados e Idosos do Murtal              |                       | 707.870,00            | 1.845,00                 | 1.845,00           | 0,00                                             | 0,00                                          |             |
| Arisco - Instituição para a Promoção Social e da Saúde       |                       | 5.614.363,00          | 15.000,00                | 15.000,00          | 0,00                                             | 0,00                                          |             |
| Arisco - Instituição para a Promoção Social e da Saúde       |                       | 5.614.363,00          | 23.540,00                | 23.540,00          | 0,00                                             | 0,00                                          |             |
| Arte Dance - Associação Artística                            |                       | 4.443.190,00          | 500,00                   | 500,00             | 0,00                                             | 0,00                                          |             |
| Asamar- Associação de Salvamento Aquático                    |                       | 707.870,00            | 12.600,00                | 12.600,00          | 0,00                                             | 0,00                                          |             |
| Ass. Juvenil Clube Gaivotas da Torre                         |                       | 5.614.363,00          | 1.857,50                 | 1.857,50           | 0,00                                             | 0,00                                          |             |
| Ass. Juvenil Clube Gaivotas da Torre                         |                       | 5.614.363,00          | 10.000,00                | 10.000,00          | 0,00                                             | 0,00                                          |             |
| Ass. Juvenil Clube Gaivotas da Torre                         |                       | 5.614.363,00          | 11.108,00                | 11.108,00          | 0,00                                             | 0,00                                          |             |
| Ass. Juvenil Clube Gaivotas da Torre                         |                       | 5.614.363,00          | 11.504,00                | 11.504,00          | 0,00                                             | 0,00                                          |             |
| Ass. Juvenil Clube Gaivotas da Torre                         |                       | 5.614.363,00          | 10.000,00                | 10.000,00          | 0,00                                             | 0,00                                          |             |
| Ass. Juvenil Clube Gaivotas da Torre                         |                       | 5.614.363,00          | 5.336,00                 | 5.336,00           | 0,00                                             | 0,00                                          |             |
| Ass. Juvenil Clube Gaivotas da Torre                         |                       | 5.614.363,00          | 1.315,00                 | 1.315,00           | 0,00                                             | 0,00                                          |             |
| Ass. Juvenil Clube Gaivotas da Torre                         |                       | 5.614.363,00          | 2.660,16                 | 2.660,16           | 0,00                                             | 0,00                                          |             |
| Ass. Juvenil Clube Gaivotas da Torre                         |                       | 5.614.363,00          | 2.000,00                 | 2.000,00           | 0,00                                             | 0,00                                          |             |
| Ass. Juvenil Clube Gaivotas da Torre                         |                       | 5.614.363,00          | 46.500,00                | 46.500,00          | 0,00                                             | 0,00                                          |             |
| Ass. Juvenil Clube Gaivotas da Torre                         |                       | 5.614.363,00          | 20.000,00                | 20.000,00          | 0,00                                             | 0,00                                          |             |
| Ass. Juvenil Clube Gaivotas da Torre                         |                       | 5.614.363,00          | 26.366,00                | 26.366,00          | 0,00                                             | 0,00                                          |             |
| Ass. Juvenil Clube Gaivotas da Torre                         |                       | 5.614.363,00          | 48.513,00                | 48.513,00          | 0,00                                             | 0,00                                          |             |
| Ass. Juvenil Clube Gaivotas da Torre                         |                       | 5.614.363,00          | 10.766,60                | 10.766,60          | 0,00                                             | 0,00                                          |             |
| Ass. Juvenil Clube Gaivotas da Torre                         |                       | 4.443.190,00          | 1.000,00                 | 1.000,00           | 0,00                                             | 0,00                                          |             |
| Ass.Pais e Encarregados de Educação EB1 e JI S.Pedro Estoril |                       | 1.673.060,00          | 14.885,91                | 14.000,00          | 885,91                                           | 0,00                                          |             |
| Ass.Pais e Encarregados de Educação EB1 e JI S.Pedro Estoril |                       | 1.673.060,00          | 2.443,97                 | 2.100,00           | 343,97                                           | 0,00                                          |             |
| Ass.Pais e Encarregados de Educação EB1 e JI S.Pedro Estoril |                       | 1.673.060,00          | 10.000,00                | 10.000,00          | 0,00                                             | 0,00                                          |             |
| Ass.Pais e Encarregados de Educação EB1 e JI S.Pedro Estoril |                       | 1.673.060,00          | 200,00                   | 200,00             | 0,00                                             | 0,00                                          |             |
| Assoc. das Obras Assist. da Sociedade S. Vicente de Paulo    |                       | 5.614.363,00          | 2.000,00                 | 2.000,00           | 0,00                                             | 0,00                                          |             |

| Tipo de despesa | Despesas orçamentadas                                                 | Despesas orçamentadas | Despesas autorizadas (1) | Despesas pagas (2) | Despesas autorizadas e não pagas (3) = (1) - (2) | Devolução de transf. e subsídios no exercício | Observações |
|-----------------|-----------------------------------------------------------------------|-----------------------|--------------------------|--------------------|--------------------------------------------------|-----------------------------------------------|-------------|
|                 | Assoc. das Obras Assist. da Sociedade S. Vicente de Paulo             | 5.614.363,00          | 17.965,00                | 17.965,00          | 0,00                                             | 0,00                                          |             |
|                 | Assoc. das Obras Assist. da Sociedade S. Vicente de Paulo             | 5.614.363,00          | 4.000,00                 | 4.000,00           | 0,00                                             | 0,00                                          |             |
|                 | Assoc. das Obras Assist. da Sociedade S. Vicente de Paulo             | 5.614.363,00          | 10.000,00                | 10.000,00          | 0,00                                             | 0,00                                          |             |
|                 | Assoc. das Obras Assist. da Sociedade S. Vicente de Paulo             | 5.614.363,00          | 5.000,00                 | 5.000,00           | 0,00                                             | 0,00                                          |             |
|                 | Assoc. das Obras Assist. da Sociedade S. Vicente de Paulo             | 5.614.363,00          | 24.900,80                | 24.900,80          | 0,00                                             | 0,00                                          |             |
|                 | Assoc. das Obras Assist. da Sociedade S. Vicente de Paulo             | 5.614.363,00          | 1.030,00                 | 1.030,00           | 0,00                                             | 0,00                                          |             |
|                 | Assoc. das Obras Assist. da Sociedade S. Vicente de Paulo             | 5.614.363,00          | 5.000,00                 | 5.000,00           | 0,00                                             | 0,00                                          |             |
|                 | Assoc. das Obras Assist. da Sociedade S. Vicente de Paulo             | 5.614.363,00          | 2.500,00                 | 2.500,00           | 0,00                                             | 0,00                                          |             |
|                 | Assoc. das Obras Assist. da Sociedade S. Vicente de Paulo             | 5.614.363,00          | 19.280,00                | 19.280,00          | 0,00                                             | 0,00                                          |             |
|                 | Assoc. das Obras Assist. da Sociedade S. Vicente de Paulo             | 5.614.363,00          | 600,00                   | 600,00             | 0,00                                             | 0,00                                          |             |
|                 | Assoc. das Obras Assist. da Sociedade S. Vicente de Paulo             | 5.614.363,00          | 4.000,00                 | 4.000,00           | 0,00                                             | 0,00                                          |             |
|                 | Assoc. das Obras Assist. da Sociedade S. Vicente de Paulo             | 5.614.363,00          | 5.000,00                 | 5.000,00           | 0,00                                             | 0,00                                          |             |
|                 | Assoc. das Obras Assist. da Sociedade S. Vicente de Paulo             | 5.614.363,00          | 3.000,00                 | 3.000,00           | 0,00                                             | 0,00                                          |             |
|                 | Assoc. das Obras Assist. da Sociedade S. Vicente de Paulo             | 5.614.363,00          | 91.861,90                | 91.861,90          | 0,00                                             | 0,00                                          |             |
|                 | Assoc. das Obras Assist. da Sociedade S. Vicente de Paulo             | 5.614.363,00          | 2.000,00                 | 2.000,00           | 0,00                                             | 0,00                                          |             |
|                 | Assoc. das Obras Assist. da Sociedade S. Vicente de Paulo             | 5.614.363,00          | 2.500,00                 | 2.500,00           | 0,00                                             | 0,00                                          |             |
|                 | Assoc. dos Bombeiros Voluntarios de Carcavelos e São Domingos de Rana | 1.478.240,00          | 20.000,00                | 20.000,00          | 0,00                                             | 0,00                                          |             |
|                 | Assoc. dos Bombeiros Voluntarios de Carcavelos e São Domingos de Rana | 5.614.363,00          | 60.000,00                | 21.254,74          | 38.745,26                                        | 0,00                                          |             |
|                 | Assoc. dos Bombeiros Voluntarios de Carcavelos e São Domingos de Rana | 5.614.363,00          | 19.463,90                | 19.463,90          | 0,00                                             | 0,00                                          |             |
|                 | Assoc. dos Bombeiros Voluntarios de Carcavelos e São Domingos de Rana | 1.478.240,00          | 149.846,00               | 149.846,00         | 0,00                                             | 0,00                                          |             |
|                 | Assoc. dos Bombeiros Voluntarios de Carcavelos e São Domingos de Rana | 1.478.240,00          | 105.000,00               | 105.000,00         | 0,00                                             | 0,00                                          |             |
|                 | Assoc. dos Bombeiros Voluntarios de Carcavelos e São Domingos de Rana | 4.443.190,00          | 9.115,00                 | 9.115,00           | 0,00                                             | 0,00                                          |             |
|                 | Assoc. Humanitaria de Bombeiros de Parede Amadeu Duarte               | 5.614.363,00          | 70.000,00                | 40.796,26          | 29.203,74                                        | 0,00                                          |             |
|                 | Assoc. Humanitaria de Bombeiros de Parede Amadeu Duarte               | 5.614.363,00          | 27.292,42                | 27.292,42          | 0,00                                             | 0,00                                          |             |
|                 | Assoc. Humanitaria de Bombeiros de Parede Amadeu Duarte               | 5.614.363,00          | 1.804,00                 | 1.804,00           | 0,00                                             | 0,00                                          |             |

| Tipo de despesa | Despesas orçamentadas                                                  | Despesas orçamentadas | Despesas autorizadas (1) | Despesas pagas (2) | Despesas autorizadas e não pagas (3) = (1) - (2) | Devolução de transf. e subsídios no exercício | Observações |
|-----------------|------------------------------------------------------------------------|-----------------------|--------------------------|--------------------|--------------------------------------------------|-----------------------------------------------|-------------|
|                 | Assoc. Humanitaria de Bombeiros de Parede Amadeu Duarte                | 1.478.240,00          | 149.846,00               | 149.846,00         | 0,00                                             | 0,00                                          |             |
|                 | Assoc. Humanitaria de Bombeiros de Parede Amadeu Duarte                | 1.478.240,00          | 105.000,00               | 105.000,00         | 0,00                                             | 0,00                                          |             |
|                 | Assoc. Portuguesa de Fam. e Amigos de Doentes de Alzheimer             | 5.614.363,00          | 14.784,00                | 14.784,00          | 0,00                                             | 0,00                                          |             |
|                 | Assoc. Portuguesa de Fam. e Amigos de Doentes de Alzheimer             | 5.614.363,00          | 8.973,00                 | 8.973,00           | 0,00                                             | 0,00                                          |             |
|                 | Assoc. Portuguesa de Fam. e Amigos de Doentes de Alzheimer             | 5.614.363,00          | 16.000,00                | 16.000,00          | 0,00                                             | 0,00                                          |             |
|                 | Assoc. Portuguesa de Fam. e Amigos de Doentes de Alzheimer             | 5.614.363,00          | 7.177,04                 | 7.177,04           | 0,00                                             | 0,00                                          |             |
|                 | Assoc. Portuguesa de Fam. e Amigos de Doentes de Alzheimer             | 5.614.363,00          | 19.356,00                | 19.356,00          | 0,00                                             | 0,00                                          |             |
|                 | Assoc. Portuguesa de Fam. e Amigos de Doentes de Alzheimer             | 5.614.363,00          | 3.860,00                 | 3.860,00           | 0,00                                             | 0,00                                          |             |
|                 | Assoc. Portuguesa p/ Direitos dos Menores e da Família-Casa da Encosta | 5.614.363,00          | 23.241,60                | 23.241,60          | 0,00                                             | 0,00                                          |             |
|                 | Associação "Ideias Oblíquas"                                           | 5.614.363,00          | 50.000,00                | 50.000,00          | 0,00                                             | 0,00                                          |             |
|                 | Associação 25 de Abril                                                 | 2.087.769,00          | 1.865,00                 | 1.865,00           | 0,00                                             | 0,00                                          |             |
|                 | Associação Academia dos Patins                                         | 4.443.190,00          | 18.000,00                | 18.000,00          | 0,00                                             | 0,00                                          |             |
|                 | Associação Academia Sulydance AASD                                     | 4.443.190,00          | 3.000,00                 | 3.000,00           | 0,00                                             | 0,00                                          |             |
|                 | Associação Académica de Lisboa                                         | 4.443.190,00          | 40.000,00                | 40.000,00          | 0,00                                             | 0,00                                          |             |
|                 | Associação Apoio Social N.º Sr.ª Neves Manique Baixo                   | 5.614.363,00          | 2.405,00                 | 2.405,00           | 0,00                                             | 0,00                                          |             |
|                 | Associação Apoio Social N.º Sr.ª Neves Manique Baixo                   | 5.614.363,00          | 19.662,00                | 19.662,00          | 0,00                                             | 0,00                                          |             |
|                 | Associação Apoio Social N.º Sr.ª Neves Manique Baixo                   | 5.614.363,00          | 10.000,00                | 10.000,00          | 0,00                                             | 0,00                                          |             |
|                 | Associação Art Labirinto                                               | 4.443.190,00          | 4.620,00                 | 4.620,00           | 0,00                                             | 0,00                                          |             |
|                 | Associação Art Labirinto                                               | 4.443.190,00          | 10.750,00                | 10.750,00          | 0,00                                             | 0,00                                          |             |
|                 | Associação Arte Urgente                                                | 2.087.769,00          | 307,50                   | 307,50             | 0,00                                             | 0,00                                          |             |
|                 | Associação Arte Urgente                                                | 2.087.769,00          | 6.550,00                 | 6.550,00           | 0,00                                             | 0,00                                          |             |
|                 | Associação Artística e Cultural Luchapa                                | 4.443.190,00          | 36.130,00                | 36.130,00          | 0,00                                             | 0,00                                          |             |
|                 | Associação Bandeira Azul da Europa                                     | 1.673.060,00          | 1.540,00                 | 1.540,00           | 0,00                                             | 0,00                                          |             |
|                 | Associação Basquetebol Lisboa                                          | 4.443.190,00          | 7.878,00                 | 7.878,00           | 0,00                                             | 0,00                                          |             |
|                 | Associação Bem Estar Social Juventude 3ª Idade Alcabideche             | 5.614.363,00          | 1.250,00                 | 1.250,00           | 0,00                                             | 0,00                                          |             |

| Tipo de despesa | Despesas orçamentadas                                           | Despesas orçamentadas | Despesas autorizadas (1) | Despesas pagas (2) | Despesas autorizadas e não pagas (3) = (1) - (2) | Devolução de transf. e subsídios no exercício | Observações |
|-----------------|-----------------------------------------------------------------|-----------------------|--------------------------|--------------------|--------------------------------------------------|-----------------------------------------------|-------------|
|                 | Associação Bem Estar Social Juventude 3ª Idade Alcabideche      | 5.614.363,00          | 19.662,00                | 19.662,00          | 0,00                                             | 0,00                                          |             |
|                 | Associação Bem Estar Social Juventude 3ª Idade Alcabideche      | 5.614.363,00          | 535,90                   | 535,90             | 0,00                                             | 0,00                                          |             |
|                 | Associação Bombeiros Voluntários dos Estoris                    | 5.614.363,00          | 10.000,00                | 10.000,00          | 0,00                                             | 0,00                                          |             |
|                 | Associação Bombeiros Voluntários dos Estoris                    | 5.614.363,00          | 50.000,00                | 31.586,52          | 18.413,48                                        | 0,00                                          |             |
|                 | Associação Bombeiros Voluntários dos Estoris                    | 5.614.363,00          | 4.926,41                 | 4.926,41           | 0,00                                             | 0,00                                          |             |
|                 | Associação Bombeiros Voluntários dos Estoris                    | 4.443.190,00          | 1.819,86                 | 1.819,86           | 0,00                                             | 0,00                                          |             |
|                 | Associação Bombeiros Voluntários dos Estoris                    | 4.443.190,00          | 11.340,00                | 11.340,00          | 0,00                                             | 0,00                                          |             |
|                 | Associação Bombeiros Voluntários dos Estoris                    | 4.443.190,00          | 770,00                   | 770,00             | 0,00                                             | 0,00                                          |             |
|                 | Associação Bombeiros Voluntários dos Estoris                    | 1.478.240,00          | 149.846,00               | 149.846,00         | 0,00                                             | 0,00                                          |             |
|                 | Associação Bombeiros Voluntários dos Estoris                    | 1.478.240,00          | 105.000,00               | 105.000,00         | 0,00                                             | 0,00                                          |             |
|                 | Associação Bombeiros Voluntários dos Estoris                    | 4.443.190,00          | 16.760,00                | 16.760,00          | 0,00                                             | 0,00                                          |             |
|                 | Associação Cozinha Solidária e Refeições Com Alma               | 5.614.363,00          | 425,00                   | 425,00             | 0,00                                             | 0,00                                          |             |
|                 | Associação Cult. e Recreat. dos Alentejanos Residentes Em Tires | 2.087.769,00          | 769,00                   | 769,00             | 0,00                                             | 0,00                                          |             |
|                 | Associação Cult. e Recreat. dos Alentejanos Residentes Em Tires | 2.087.769,00          | 5.333,00                 | 5.333,00           | 0,00                                             | 0,00                                          |             |
|                 | Associação Cultura no Muro                                      | 2.087.769,00          | 4.420,00                 | 4.420,00           | 0,00                                             | 0,00                                          |             |
|                 | Associação da Base Ao Topo                                      | 2.087.769,00          | 1.800,00                 | 1.800,00           | 0,00                                             | 0,00                                          |             |
|                 | Associação de Apoio Social dos Amigos da Paz - Bicesse          | 5.614.363,00          | 1.860,00                 | 1.860,00           | 0,00                                             | 0,00                                          |             |
|                 | Associação de Apoio Social dos Amigos da Paz - Bicesse          | 5.614.363,00          | 19.662,00                | 19.662,00          | 0,00                                             | 0,00                                          |             |
|                 | Associação de Beneficência Luso-alemã                           | 1.673.060,00          | 54.780,80                | 50.000,00          | 4.780,80                                         | 0,00                                          |             |
|                 | Associação de Beneficência Luso-alemã                           | 5.614.363,00          | 1.495,00                 | 1.495,00           | 0,00                                             | 0,00                                          |             |
|                 | Associação de Beneficência Luso-alemã                           | 1.673.060,00          | 4.328,00                 | 3.900,00           | 428,00                                           | 0,00                                          |             |
|                 | Associação de Beneficência Luso-alemã                           | 5.614.363,00          | 6.438,00                 | 6.438,00           | 0,00                                             | 0,00                                          |             |
|                 | Associação de Beneficência Luso-alemã                           | 5.614.363,00          | 22.062,00                | 22.062,00          | 0,00                                             | 0,00                                          |             |
|                 | Associação de Beneficência Luso-alemã                           | 5.614.363,00          | 3.070,00                 | 3.070,00           | 0,00                                             | 0,00                                          |             |
|                 | Associação de Beneficência Luso-alemã                           | 5.614.363,00          | 12.000,00                | 12.000,00          | 0,00                                             | 0,00                                          |             |

| Tipo de despesa | Despesas orçamentadas                                                    | Despesas orçamentadas | Despesas autorizadas (1) | Despesas pagas (2) | Despesas autorizadas e não pagas (3) = (1) - (2) | Devolução de transf. e subsídios no exercício | Observações |
|-----------------|--------------------------------------------------------------------------|-----------------------|--------------------------|--------------------|--------------------------------------------------|-----------------------------------------------|-------------|
|                 | Associação de Beneficência Luso-alemã                                    | 5.614.363,00          | 1.980,00                 | 1.980,00           | 0,00                                             | 0,00                                          |             |
|                 | Associação de Beneficência Luso-alemã                                    | 1.673.060,00          | 40.000,00                | 40.000,00          | 0,00                                             | 0,00                                          |             |
|                 | Associação de Beneficência Luso-alemã                                    | 5.614.363,00          | 8.120,00                 | 8.120,00           | 0,00                                             | 0,00                                          |             |
|                 | Associação de Beneficência Luso-alemã                                    | 1.673.060,00          | 8.112,50                 | 8.112,50           | 0,00                                             | 0,00                                          |             |
|                 | Associação de Beneficência Luso-alemã                                    | 1.673.060,00          | 5.000,00                 | 5.000,00           | 0,00                                             | 0,00                                          |             |
|                 | Associação de Beneficência Luso-alemã                                    | 1.673.060,00          | 13.249,22                | 13.249,22          | 0,00                                             | 0,00                                          |             |
|                 | Associação de Beneficência Luso-alemã                                    | 5.614.363,00          | 7.220,00                 | 7.220,00           | 0,00                                             | 0,00                                          |             |
|                 | Associação de Beneficência Luso-alemã                                    | 5.614.363,00          | 15.049,90                | 15.049,90          | 0,00                                             | 0,00                                          |             |
|                 | Associação de Beneficência Luso-alemã                                    | 5.614.363,00          | 5.082,71                 | 5.082,71           | 0,00                                             | 0,00                                          |             |
|                 | Associação de Ciclismo de Lisboa                                         | 4.443.190,00          | 1.500,00                 | 1.500,00           | 0,00                                             | 0,00                                          |             |
|                 | Associação de Escoteiros de Portugal - Grupo 150 São Miguel das Encostas | 4.443.190,00          | 3.992,96                 | 3.992,96           | 0,00                                             | 0,00                                          |             |
|                 | Associação de Escoteiros de Portugal - Grupo 150 São Miguel das Encostas | 4.443.190,00          | 6.300,00                 | 6.300,00           | 0,00                                             | 0,00                                          |             |
|                 | Associação de Escoteiros de Portugal- Grupo 16                           | 4.443.190,00          | 5.767,61                 | 5.767,61           | 0,00                                             | 0,00                                          |             |
|                 | Associação de Escuteiros de Portugal - Grupo 12                          | 4.443.190,00          | 5.028,17                 | 5.028,17           | 0,00                                             | 0,00                                          |             |
|                 | Associação de Filhos e Amigos da Ilha de Jeta - Núcleo de Portugal       | 2.087.769,00          | 400,00                   | 400,00             | 0,00                                             | 0,00                                          |             |
|                 | Associação de Filhos e Amigos da Ilha de Jeta - Núcleo de Portugal       | 2.087.769,00          | 6.450,00                 | 6.450,00           | 0,00                                             | 0,00                                          |             |
|                 | Associação de Futebol de Lisboa                                          | 4.443.190,00          | 58.323,75                | 58.323,75          | 0,00                                             | 0,00                                          |             |
|                 | Associação de Futebol de Lisboa                                          | 4.443.190,00          | 2.904,50                 | 2.904,50           | 0,00                                             | 0,00                                          |             |
|                 | Associação de Ginastica de Lisboa                                        | 4.443.190,00          | 16.000,00                | 16.000,00          | 0,00                                             | 0,00                                          |             |
|                 | Associação de Ginastica de Lisboa                                        | 4.443.190,00          | 3.760,00                 | 3.760,00           | 0,00                                             | 0,00                                          |             |
|                 | Associação de Guias de Portugal- Cascais                                 | 4.443.190,00          | 3.401,41                 | 3.401,41           | 0,00                                             | 0,00                                          |             |
|                 | Associação de Idosos de Santa Iria                                       | 1.673.060,00          | 15.256,69                | 15.256,69          | 0,00                                             | 0,00                                          |             |
|                 | Associação de Idosos de Santa Iria                                       | 5.614.363,00          | 3.708,40                 | 3.708,40           | 0,00                                             | 0,00                                          |             |
|                 | Associação de Idosos de Santa Iria                                       | 5.614.363,00          | 668,69                   | 668,69             | 0,00                                             | 0,00                                          |             |
|                 | Associação de Idosos de Santa Iria                                       | 5.614.363,00          | 11.798,20                | 11.798,20          | 0,00                                             | 0,00                                          |             |

| Tipo de despesa | Despesas orçamentadas                         | Despesas orçamentadas | Despesas autorizadas (1) | Despesas pagas (2) | Despesas autorizadas e não pagas (3) = (1) - (2) | Devolução de transf. e subsídios no exercício | Observações |
|-----------------|-----------------------------------------------|-----------------------|--------------------------|--------------------|--------------------------------------------------|-----------------------------------------------|-------------|
|                 | Associação de Idosos de Santa Iria            | 5.614.363,00          | 19.662,00                | 19.662,00          | 0,00                                             | 0,00                                          |             |
|                 | Associação de Idosos de Santa Iria            | 1.673.060,00          | 10.100,00                | 8.324,75           | 1.775,25                                         | 0,00                                          |             |
|                 | Associação de Idosos de Santa Iria            | 5.614.363,00          | 19.308,00                | 19.308,00          | 0,00                                             | 0,00                                          |             |
|                 | Associação de Idosos de Santa Iria            | 5.614.363,00          | 2.000,00                 | 2.000,00           | 0,00                                             | 0,00                                          |             |
|                 | Associação de Idosos de Santa Iria            | 5.614.363,00          | 1.600,00                 | 1.600,00           | 0,00                                             | 0,00                                          |             |
|                 | Associação de Idosos de Santa Iria            | 5.614.363,00          | 1.969,38                 | 1.969,38           | 0,00                                             | 0,00                                          |             |
|                 | Associação de Idosos de Santa Iria            | 5.614.363,00          | 4.049,10                 | 4.049,10           | 0,00                                             | 0,00                                          |             |
|                 | Associação de Idosos e Deficientes do Penedo  | 5.614.363,00          | 3.312,98                 | 3.312,98           | 0,00                                             | 0,00                                          |             |
|                 | Associação de Idosos e Deficientes do Penedo  | 5.614.363,00          | 2.031,16                 | 2.031,16           | 0,00                                             | 0,00                                          |             |
|                 | Associação de Idosos e Deficientes do Penedo  | 5.614.363,00          | 3.072,78                 | 3.072,78           | 0,00                                             | 0,00                                          |             |
|                 | Associação de Idosos e Deficientes do Penedo  | 5.614.363,00          | 20.198,52                | 20.198,52          | 0,00                                             | 0,00                                          |             |
|                 | Associação de Idosos e Deficientes do Penedo  | 5.614.363,00          | 30.185,00                | 30.185,00          | 0,00                                             | 0,00                                          |             |
|                 | Associação de Idosos e Deficientes do Penedo  | 5.614.363,00          | 11.116,92                | 11.116,92          | 0,00                                             | 0,00                                          |             |
|                 | Associação de Moradores da Quinta da Carreira | 5.614.363,00          | 1.790,55                 | 1.790,55           | 0,00                                             | 0,00                                          |             |
|                 | Associação de Moradores das Antas e Martinha  | 707.870,00            | 1.180,80                 | 1.180,80           | 0,00                                             | 0,00                                          |             |
|                 | Associação de Moradores das Antas e Martinha  | 707.870,00            | 1.180,80                 | 1.180,80           | 0,00                                             | 0,00                                          |             |
|                 | Associação de Moradores das Antas e Martinha  | 707.870,00            | 1.180,80                 | 1.180,80           | 0,00                                             | 0,00                                          |             |
|                 | Associação de Moradores de Atiba              | 707.870,00            | 1.476,00                 | 1.476,00           | 0,00                                             | 0,00                                          |             |
|                 | Associação de Moradores de Atiba              | 4.443.190,00          | 2.478,00                 | 2.478,00           | 0,00                                             | 0,00                                          |             |
|                 | Associação de Moradores de Atiba              | 707.870,00            | 738,00                   | 738,00             | 0,00                                             | 0,00                                          |             |
|                 | Associação de Moradores de Atiba              | 4.443.190,00          | 900,00                   | 900,00             | 0,00                                             | 0,00                                          |             |
|                 | Associação de Moradores de Atiba              | 707.870,00            | 738,00                   | 738,00             | 0,00                                             | 0,00                                          |             |
|                 | Associação de Moradores de Atiba              | 4.443.190,00          | 2.478,00                 | 2.478,00           | 0,00                                             | 0,00                                          |             |
|                 | Associação de Moradores do Bairro das Caixas  | 2.498.570,00          | 7.110,34                 | 7.110,34           | 0,00                                             | 0,00                                          |             |
|                 | Associação de Pais da E.B. n.º 1 da Amoreira  | 1.673.060,00          | 12.566,75                | 12.566,75          | 0,00                                             | 0,00                                          |             |

| Tipo de despesa | Despesas orçamentadas                                                  | Despesas orçamentadas | Despesas autorizadas (1) | Despesas pagas (2) | Despesas autorizadas e não pagas (3) = (1) - (2) | Devolução de transf. e subsídios no exercício | Observações |
|-----------------|------------------------------------------------------------------------|-----------------------|--------------------------|--------------------|--------------------------------------------------|-----------------------------------------------|-------------|
|                 | Associação de Pais da E.B. n.º 1 da Amoreira                           | 1.673.060,00          | 2.183,50                 | 2.183,50           | 0,00                                             | 0,00                                          |             |
|                 | Associação de Pais da E.B. n.º 1 da Amoreira                           | 1.673.060,00          | 10.800,00                | 10.800,00          | 0,00                                             | 0,00                                          |             |
|                 | Associação de Pais da E.B. n.º 1 da Amoreira                           | 1.673.060,00          | 2.000,00                 | 2.000,00           | 0,00                                             | 0,00                                          |             |
|                 | Associação de Pais da E.B. n.º 1 da Amoreira                           | 1.673.060,00          | 4.818,00                 | 4.818,00           | 0,00                                             | 0,00                                          |             |
|                 | Associação de Pais e Encarregados de Educação da Escola Sec Ibn Mucana | 1.673.060,00          | 47.880,00                | 47.880,00          | 0,00                                             | 0,00                                          |             |
|                 | Associação de Prevenção e Promoção da Saúde: Prevenir                  | 5.614.363,00          | 1.200,00                 | 1.200,00           | 0,00                                             | 0,00                                          |             |
|                 | Associação de Prevenção e Promoção da Saúde: Prevenir                  | 5.614.363,00          | 8.501,00                 | 8.501,00           | 0,00                                             | 0,00                                          |             |
|                 | Associação de Prevenção e Promoção da Saúde: Prevenir                  | 5.614.363,00          | 2.581,00                 | 2.581,00           | 0,00                                             | 0,00                                          |             |
|                 | Associação de Prevenção e Promoção da Saúde: Prevenir                  | 5.614.363,00          | 18.935,00                | 18.935,00          | 0,00                                             | 0,00                                          |             |
|                 | Associação de Prevenção e Promoção da Saúde: Prevenir                  | 5.614.363,00          | 23.167,40                | 23.167,40          | 0,00                                             | 0,00                                          |             |
|                 | Associação de Prevenção e Promoção da Saúde: Prevenir                  | 5.614.363,00          | 19.000,00                | 19.000,00          | 0,00                                             | 0,00                                          |             |
|                 | Associação de Prevenção e Promoção da Saúde: Prevenir                  | 5.614.363,00          | 45.000,00                | 45.000,00          | 0,00                                             | 0,00                                          |             |
|                 | Associação de Prevenção e Promoção da Saúde: Prevenir                  | 5.614.363,00          | 5.075,00                 | 5.075,00           | 0,00                                             | 0,00                                          |             |
|                 | Associação de Prevenção e Promoção da Saúde: Prevenir                  | 5.614.363,00          | 1.900,00                 | 1.900,00           | 0,00                                             | 0,00                                          |             |
|                 | Associação de Prevenção e Promoção da Saúde: Prevenir                  | 5.614.363,00          | 8.500,00                 | 8.500,00           | 0,00                                             | 0,00                                          |             |
|                 | Associação de Respostas Educativas e Sociais À Comunidade-ARESC        | 5.614.363,00          | 1.857,50                 | 1.857,50           | 0,00                                             | 0,00                                          |             |
|                 | Associação de Respostas Educativas e Sociais À Comunidade-ARESC        | 5.614.363,00          | 923,00                   | 923,00             | 0,00                                             | 0,00                                          |             |
|                 | Associação de Respostas Educativas e Sociais À Comunidade-ARESC        | 5.614.363,00          | 4.789,33                 | 4.789,33           | 0,00                                             | 0,00                                          |             |
|                 | Associação de Respostas Educativas e Sociais À Comunidade-ARESC        | 5.614.363,00          | 1.500,00                 | 1.500,00           | 0,00                                             | 0,00                                          |             |
|                 | Associação de Respostas Educativas e Sociais À Comunidade-ARESC        | 5.614.363,00          | 5.140,90                 | 5.140,90           | 0,00                                             | 0,00                                          |             |
|                 | Associação de Solidariedade Social Casa da Sopa Mãe da Nazaré          | 5.614.363,00          | 3.000,00                 | 3.000,00           | 0,00                                             | 0,00                                          |             |
|                 | Associação de Surdos da Linha Cascais                                  | 4.443.190,00          | 1.500,00                 | 1.500,00           | 0,00                                             | 393,00                                        |             |
|                 | Associação de Ténis e Padel United Sports                              | 4.443.190,00          | 616,00                   | 616,00             | 0,00                                             | 0,00                                          |             |
|                 | Associação de Turismo de Cascais, Visitors And Convention Bureau       | 2.498.570,00          | 270.000,00               | 270.000,00         | 0,00                                             | 0,00                                          |             |
|                 | Associação de Turismo de Cascais, Visitors And Convention Bureau       | 2.498.570,00          | 150.000,00               | 150.000,00         | 0,00                                             | 0,00                                          |             |

| Tipo de despesa | Despesas orçamentadas                                                              | Despesas orçamentadas | Despesas autorizadas (1) | Despesas pagas (2) | Despesas autorizadas e não pagas (3) = (1) - (2) | Devolução de transf. e subsídios no exercício | Observações |
|-----------------|------------------------------------------------------------------------------------|-----------------------|--------------------------|--------------------|--------------------------------------------------|-----------------------------------------------|-------------|
|                 | Associação de Turismo de Cascais, Visitors And Convention Bureau                   | 2.498.570,00          | 300.000,00               | 300.000,00         | 0,00                                             | 0,00                                          |             |
|                 | Associação de Turismo de Cascais, Visitors And Convention Bureau                   | 2.498.570,00          | 100.000,00               | 100.000,00         | 0,00                                             | 0,00                                          |             |
|                 | Associação de Turismo de Cascais, Visitors And Convention Bureau                   | 4.443.190,00          | 40.000,00                | 40.000,00          | 0,00                                             | 0,00                                          |             |
|                 | Associação de Turismo de Cascais, Visitors And Convention Bureau                   | 2.087.769,00          | 60.000,00                | 60.000,00          | 0,00                                             | 0,00                                          |             |
|                 | Associação de Turismo de Cascais, Visitors And Convention Bureau                   | 4.443.190,00          | 250.000,00               | 250.000,00         | 0,00                                             | 0,00                                          |             |
|                 | Associação de Voleibol de Lisboa                                                   | 4.443.190,00          | 5.000,00                 | 5.000,00           | 0,00                                             | 0,00                                          |             |
|                 | Associação Desportiva do Ensino Superior de Lisboa                                 | 4.443.190,00          | 2.575,00                 | 2.575,00           | 0,00                                             | 0,00                                          |             |
|                 | Associação Desportiva Recreativa e Cultural Lobo Verde                             | 4.443.190,00          | 1.500,00                 | 1.500,00           | 0,00                                             | 0,00                                          |             |
|                 | Associação Desportiva Reguilas de Tires Futsal                                     | 4.443.190,00          | 7.200,00                 | 7.200,00           | 0,00                                             | 0,00                                          |             |
|                 | Associação Desportos Aventura - Desnível                                           | 4.443.190,00          | 2.300,00                 | 2.300,00           | 0,00                                             | 0,00                                          |             |
|                 | Associação Desportos Aventura - Desnível                                           | 4.443.190,00          | 2.760,00                 | 2.760,00           | 0,00                                             | 0,00                                          |             |
|                 | Associação Desportos Aventura - Desnível                                           | 4.443.190,00          | 3.200,00                 | 3.200,00           | 0,00                                             | 0,00                                          |             |
|                 | Associação dos Amigos dos Jardins da Alapraia                                      | 707.870,00            | 1.281,46                 | 1.281,46           | 0,00                                             | 0,00                                          |             |
|                 | Associação dos Amigos dos Jardins da Alapraia                                      | 707.870,00            | 1.281,46                 | 1.281,46           | 0,00                                             | 0,00                                          |             |
|                 | Associação dos Amigos dos Jardins da Alapraia                                      | 707.870,00            | 1.281,46                 | 1.281,46           | 0,00                                             | 0,00                                          |             |
|                 | Associação dos Antigos Alunos Salesianos do Estoril                                | 5.614.363,00          | 3.937,50                 | 3.937,50           | 0,00                                             | 0,00                                          |             |
|                 | Associação dos Antigos Alunos Salesianos do Estoril                                | 5.614.363,00          | 360,00                   | 360,00             | 0,00                                             | 0,00                                          |             |
|                 | Associação dos Escuteiros de Portugal - Grupo 107                                  | 4.443.190,00          | 4.633,80                 | 4.633,80           | 0,00                                             | 0,00                                          |             |
|                 | Associação Empresarial do Concelho Cascais                                         | 227.402,00            | 60.000,00                | 60.000,00          | 0,00                                             | 0,00                                          |             |
|                 | Associação Empresarial do Concelho Cascais                                         | 227.402,00            | 17.500,00                | 17.500,00          | 0,00                                             | 0,00                                          |             |
|                 | Associação Empresarial do Concelho Cascais                                         | 227.402,00            | 140.000,00               | 140.000,00         | 0,00                                             | 0,00                                          |             |
|                 | Associação Grupo Coral e Etnografico Alentejano 'Vozes do Campo Branco Em Cascais' | 2.087.769,00          | 5.803,00                 | 5.803,00           | 0,00                                             | 0,00                                          |             |
|                 | Associação Helpo                                                                   | 1.673.060,00          | 7.500,00                 | 7.500,00           | 0,00                                             | 0,00                                          |             |
|                 | Associação Helpo                                                                   | 5.614.363,00          | 6.864,00                 | 6.864,00           | 0,00                                             | 0,00                                          |             |
|                 | Associação Helpo                                                                   | 371.011,00            | 37.500,00                | 37.500,00          | 0,00                                             | 0,00                                          |             |



| Tipo de despesa                                         | Despesas orçamentadas | Despesas orçamentadas | Despesas autorizadas (1) | Despesas pagas (2) | Despesas autorizadas e não pagas (3) = (1) - (2) | Devolução de transf. e subsídios no exercício | Observações |
|---------------------------------------------------------|-----------------------|-----------------------|--------------------------|--------------------|--------------------------------------------------|-----------------------------------------------|-------------|
| Associação Helpo                                        |                       | 5.614.363,00          | 510,00                   | 510,00             | 0,00                                             | 0,00                                          |             |
| Associação Humanitária Bombeiros Voluntários de Cascais |                       | 5.614.363,00          | 16.000,00                | 16.000,00          | 0,00                                             | 0,00                                          |             |
| Associação Humanitária Bombeiros Voluntários de Cascais |                       | 5.614.363,00          | 50.000,00                | 22.586,97          | 27.413,03                                        | 0,00                                          |             |
| Associação Humanitária Bombeiros Voluntários de Cascais |                       | 707.870,00            | 9.000,00                 | 9.000,00           | 0,00                                             | 0,00                                          |             |
| Associação Humanitária Bombeiros Voluntários de Cascais |                       | 1.478.240,00          | 149.846,00               | 149.846,00         | 0,00                                             | 0,00                                          |             |
| Associação Humanitária Bombeiros Voluntários de Cascais |                       | 1.478.240,00          | 105.000,00               | 105.000,00         | 0,00                                             | 0,00                                          |             |
| Associação Humanitária dos Bombeiros Vol. Alcabideche   |                       | 1.478.240,00          | 24.942,00                | 24.942,00          | 0,00                                             | 0,00                                          |             |
| Associação Humanitária dos Bombeiros Vol. Alcabideche   |                       | 5.614.363,00          | 20.000,00                | 20.000,00          | 0,00                                             | 0,00                                          |             |
| Associação Humanitária dos Bombeiros Vol. Alcabideche   |                       | 5.614.363,00          | 90.000,00                | 48.459,84          | 41.540,16                                        | 0,00                                          |             |
| Associação Humanitária dos Bombeiros Vol. Alcabideche   |                       | 5.614.363,00          | 21.588,88                | 21.588,88          | 0,00                                             | 0,00                                          |             |
| Associação Humanitária dos Bombeiros Vol. Alcabideche   |                       | 4.443.190,00          | 1.200,00                 | 1.200,00           | 0,00                                             | 0,00                                          |             |
| Associação Humanitária dos Bombeiros Vol. Alcabideche   |                       | 5.614.363,00          | 81,00                    | 81,00              | 0,00                                             | 0,00                                          |             |
| Associação Humanitária dos Bombeiros Vol. Alcabideche   |                       | 4.443.190,00          | 25.000,00                | 25.000,00          | 0,00                                             | 0,00                                          |             |
| Associação Humanitária dos Bombeiros Vol. Alcabideche   |                       | 1.478.240,00          | 9.000,00                 | 9.000,00           | 0,00                                             | 0,00                                          |             |
| Associação Humanitária dos Bombeiros Vol. Alcabideche   |                       | 1.478.240,00          | 31.500,00                | 31.500,00          | 0,00                                             | 0,00                                          |             |
| Associação Humanitária dos Bombeiros Vol. Alcabideche   |                       | 1.478.240,00          | 80.000,00                | 80.000,00          | 0,00                                             | 0,00                                          |             |
| Associação Humanitária dos Bombeiros Vol. Alcabideche   |                       | 1.478.240,00          | 9.000,00                 | 9.000,00           | 0,00                                             | 0,00                                          |             |
| Associação Humanitária dos Bombeiros Vol. Alcabideche   |                       | 4.443.190,00          | 20.000,00                | 20.000,00          | 0,00                                             | 0,00                                          |             |
| Associação Humanitária dos Bombeiros Vol. Alcabideche   |                       | 1.478.240,00          | 149.846,00               | 149.846,00         | 0,00                                             | 0,00                                          |             |
| Associação Humanitária dos Bombeiros Vol. Alcabideche   |                       | 1.478.240,00          | 105.000,00               | 105.000,00         | 0,00                                             | 0,00                                          |             |
| Associação IES - Instituto de Empreendedorismo Social   |                       | 4.443.190,00          | 33.000,00                | 33.000,00          | 0,00                                             | 0,00                                          |             |
| Associação In Loco                                      |                       | 707.870,00            | 2.000,00                 | 2.000,00           | 0,00                                             | 0,00                                          |             |
| Associação Integrated Dreams                            |                       | 4.443.190,00          | 4.000,00                 | 4.000,00           | 0,00                                             | 0,00                                          |             |
| Associação Juvenil Claro                                |                       | 4.443.190,00          | 7.500,00                 | 7.500,00           | 0,00                                             | 0,00                                          |             |
| Associação Juvenil Claro                                |                       | 707.870,00            | 7.000,00                 | 7.000,00           | 0,00                                             | 0,00                                          |             |

| Tipo de despesa                                        | Despesas orçamentadas | Despesas orçamentadas | Despesas autorizadas (1) | Despesas pagas (2) | Despesas autorizadas e não pagas (3) = (1) - (2) | Devolução de transf. e subsídios no exercício | Observações |
|--------------------------------------------------------|-----------------------|-----------------------|--------------------------|--------------------|--------------------------------------------------|-----------------------------------------------|-------------|
| Associação Juvenil Criativa                            |                       | 4.443.190,00          | 7.500,00                 | 7.500,00           | 0,00                                             | 0,00                                          |             |
| Associação Juvenil Criativa                            |                       | 4.443.190,00          | 27.500,00                | 27.500,00          | 0,00                                             | 0,00                                          |             |
| Associação Juvenil Criativa                            |                       | 4.443.190,00          | 40.000,00                | 40.000,00          | 0,00                                             | 0,00                                          |             |
| Associação Juvenil Criativa                            |                       | 4.443.190,00          | 76.000,00                | 76.000,00          | 0,00                                             | 0,00                                          |             |
| Associação Juvenil da Linha de Cascais - " Rota Jovem" |                       | 4.443.190,00          | 40.068,95                | 40.068,95          | 0,00                                             | 0,00                                          |             |
| Associação Juvenil da Linha de Cascais - " Rota Jovem" |                       | 4.443.190,00          | 25.000,00                | 25.000,00          | 0,00                                             | 0,00                                          |             |
| Associação Juvenil da Linha de Cascais - " Rota Jovem" |                       | 5.614.363,00          | 1.949,76                 | 1.949,76           | 0,00                                             | 0,00                                          |             |
| Associação Juvenil e Cultural Futuro Criativo No Palco |                       | 4.443.190,00          | 1.500,00                 | 1.500,00           | 0,00                                             | 0,00                                          |             |
| Associação Juvenil e Cultural Futuro Criativo No Palco |                       | 4.443.190,00          | 7.700,00                 | 7.700,00           | 0,00                                             | 0,00                                          |             |
| Associação Juvenil e Cultural Futuro Criativo No Palco |                       | 4.443.190,00          | 9.400,00                 | 9.400,00           | 0,00                                             | 0,00                                          |             |
| Associação Juvenil M. Jovens                           |                       | 5.614.363,00          | 1.427,52                 | 1.427,52           | 0,00                                             | 0,00                                          |             |
| Associação Juvenil Transformers                        |                       | 4.443.190,00          | 40.000,00                | 40.000,00          | 0,00                                             | 0,00                                          |             |
| Associação Mimar                                       |                       | 5.614.363,00          | 30.363,12                | 30.363,12          | 0,00                                             | 0,00                                          |             |
| Associação Moradores do Alto dos Gaios                 |                       | 707.870,00            | 9.520,20                 | 9.520,20           | 0,00                                             | 0,00                                          |             |
| Associação Moradores do Alto dos Gaios                 |                       | 707.870,00            | 9.520,20                 | 9.520,20           | 0,00                                             | 0,00                                          |             |
| Associação Moradores do Alto dos Gaios                 |                       | 707.870,00            | 9.520,20                 | 9.520,20           | 0,00                                             | 0,00                                          |             |
| Associação Moradores do Alto dos Gaios                 |                       | 2.498.570,00          | 6.000,00                 | 6.000,00           | 0,00                                             | 0,00                                          |             |
| Associação Moradores Urb. Outeiro Cucos                |                       | 707.870,00            | 4.431,69                 | 4.431,69           | 0,00                                             | 0,00                                          |             |
| Associação Moradores Urb. Outeiro Cucos                |                       | 707.870,00            | 4.431,69                 | 4.431,69           | 0,00                                             | 0,00                                          |             |
| Associação Moradores Urb. Outeiro Cucos                |                       | 707.870,00            | 4.431,69                 | 4.431,69           | 0,00                                             | 0,00                                          |             |
| Associação Nacional de Karaté                          |                       | 4.443.190,00          | 1.200,00                 | 1.200,00           | 0,00                                             | 0,00                                          |             |
| Associação Nacional de Karaté                          |                       | 4.443.190,00          | 600,00                   | 600,00             | 0,00                                             | 0,00                                          |             |
| Associação Nacional de Karaté                          |                       | 4.443.190,00          | 160,00                   | 160,00             | 0,00                                             | 0,00                                          |             |
| Associação Nacional de Surfistas                       |                       | 4.443.190,00          | 30.000,00                | 30.000,00          | 0,00                                             | 0,00                                          |             |
| Associação Nacional Espondilite Anquilosante           |                       | 707.870,00            | 450,00                   | 450,00             | 0,00                                             | 0,00                                          |             |

| Tipo de despesa | Despesas orçamentadas                                                     | Despesas orçamentadas | Despesas autorizadas (1) | Despesas pagas (2) | Despesas autorizadas e não pagas (3) = (1) - (2) | Devolução de transf. e subsídios no exercício | Observações |
|-----------------|---------------------------------------------------------------------------|-----------------------|--------------------------|--------------------|--------------------------------------------------|-----------------------------------------------|-------------|
|                 | Associação Nacional Espondilite Anquilosante                              | 707.870,00            | 450,00                   | 450,00             | 0,00                                             | 0,00                                          |             |
|                 | Associação Nacional Espondilite Anquilosante                              | 5.614.363,00          | 1.380,00                 | 1.380,00           | 0,00                                             | 0,00                                          |             |
|                 | Associação Nacional Espondilite Anquilosante                              | 5.614.363,00          | 8.474,00                 | 8.474,00           | 0,00                                             | 0,00                                          |             |
|                 | Associação Nacional Espondilite Anquilosante                              | 5.614.363,00          | 236,00                   | 236,00             | 0,00                                             | 0,00                                          |             |
|                 | Associação Nacional Espondilite Anquilosante                              | 707.870,00            | 450,00                   | 450,00             | 0,00                                             | 0,00                                          |             |
|                 | Associação para a Investigação e Desenvolvimento da Faculdade de Medicina | 5.614.363,00          | 8.500,00                 | 8.500,00           | 0,00                                             | 0,00                                          |             |
|                 | Associação para a Investigação e Desenvolvimento da Faculdade de Medicina | 5.614.363,00          | 14.892,00                | 14.892,00          | 0,00                                             | 0,00                                          |             |
|                 | Associação para a Investigação e Desenvolvimento da Faculdade de Medicina | 5.614.363,00          | 12.809,00                | 12.809,00          | 0,00                                             | 0,00                                          |             |
|                 | Associação Patinagem Lisboa                                               | 4.443.190,00          | 20.537,55                | 20.537,55          | 0,00                                             | 0,00                                          |             |
|                 | Associação Patinagem Lisboa                                               | 4.443.190,00          | 1.500,00                 | 0,00               | 1.500,00                                         | 0,00                                          |             |
|                 | Associação Patinagem Lisboa                                               | 4.443.190,00          | 30.000,00                | 0,00               | 30.000,00                                        | 0,00                                          |             |
|                 | Associação Portuguesa de Apoio à Vítima                                   | 5.614.363,00          | 31.158,00                | 31.158,00          | 0,00                                             | 0,00                                          |             |
|                 | Associação Portuguesa de Criadores Cavalos Puro Sangue Lusitano           | 4.443.190,00          | 50.000,00                | 50.000,00          | 0,00                                             | 0,00                                          |             |
|                 | Associação Portuguesa de Orientação Escolar e Profissional                | 4.443.190,00          | 40.000,00                | 40.000,00          | 0,00                                             | 0,00                                          |             |
|                 | Associação Portuguesa de Surf for Good                                    | 4.443.190,00          | 8.750,00                 | 8.750,00           | 0,00                                             | 0,00                                          |             |
|                 | Associação Portuguesa Para a Prevenção e Desafio à Sida ( ex-Gads)        | 5.614.363,00          | 1.735,36                 | 1.735,36           | 0,00                                             | 0,00                                          |             |
|                 | Associação Portuguesa Para a Prevenção e Desafio à Sida ( ex-Gads)        | 5.614.363,00          | 1.380,40                 | 1.380,40           | 0,00                                             | 0,00                                          |             |
|                 | Associação Portuguesa Para a Prevenção e Desafio à Sida ( ex-Gads)        | 5.614.363,00          | 4.640,00                 | 4.640,00           | 0,00                                             | 0,00                                          |             |
|                 | Associação Portuguesa Para a Prevenção e Desafio à Sida ( ex-Gads)        | 5.614.363,00          | 6.670,42                 | 6.670,42           | 0,00                                             | 0,00                                          |             |
|                 | Associação Portuguesa Para a Prevenção e Desafio à Sida ( ex-Gads)        | 5.614.363,00          | 80,00                    | 80,00              | 0,00                                             | 0,00                                          |             |
|                 | Associação Portuguesa Para a Prevenção e Desafio à Sida ( ex-Gads)        | 5.614.363,00          | 11.439,00                | 11.439,00          | 0,00                                             | 0,00                                          |             |
|                 | Associação Portuguesa Para a Prevenção e Desafio à Sida ( ex-Gads)        | 5.614.363,00          | 2.000,00                 | 2.000,00           | 0,00                                             | 0,00                                          |             |
|                 | Associação Portuguesa Para a Prevenção e Desafio à Sida ( ex-Gads)        | 5.614.363,00          | 18.450,00                | 18.450,00          | 0,00                                             | 0,00                                          |             |
|                 | Associação Portuguesa Para a Prevenção e Desafio à Sida ( ex-Gads)        | 5.614.363,00          | 14.970,22                | 14.970,22          | 0,00                                             | 0,00                                          |             |
|                 | Associação Portuguesa Para a Prevenção e Desafio à Sida ( ex-Gads)        | 5.614.363,00          | 5.568,00                 | 5.568,00           | 0,00                                             | 0,00                                          |             |

| Tipo de despesa | Despesas orçamentadas                                              | Despesas orçamentadas | Despesas autorizadas (1) | Despesas pagas (2) | Despesas autorizadas e não pagas (3) = (1) - (2) | Devolução de transf. e subsídios no exercício | Observações |
|-----------------|--------------------------------------------------------------------|-----------------------|--------------------------|--------------------|--------------------------------------------------|-----------------------------------------------|-------------|
|                 | Associação Portuguesa Para a Prevenção e Desafio à Sida ( ex-Gads) | 5.614.363,00          | 13.054,08                | 13.054,08          | 0,00                                             | 0,00                                          |             |
|                 | Associação Portuguesa Para a Prevenção e Desafio à Sida ( ex-Gads) | 5.614.363,00          | 5.638,70                 | 5.638,70           | 0,00                                             | 0,00                                          |             |
|                 | Associação Portuguesa Para a Prevenção e Desafio à Sida ( ex-Gads) | 5.614.363,00          | 6.070,42                 | 6.070,42           | 0,00                                             | 0,00                                          |             |
|                 | Associação Portuguesa Para a Prevenção e Desafio à Sida ( ex-Gads) | 5.614.363,00          | 23.945,00                | 23.945,00          | 0,00                                             | 0,00                                          |             |
|                 | Associação Pressley Ridge                                          | 5.614.363,00          | 23.000,00                | 23.000,00          | 0,00                                             | 0,00                                          |             |
|                 | Associação Reagir Para Mudar                                       | 5.614.363,00          | 5.280,00                 | 5.280,00           | 0,00                                             | 0,00                                          |             |
|                 | Associação S.Francisco de Assis, FP                                | 2.498.570,00          | 60.000,00                | 60.000,00          | 0,00                                             | 0,00                                          |             |
|                 | Associação S.Francisco de Assis, FP                                | 50.000,00             | 50.000,00                | 50.000,00          | 0,00                                             | 0,00                                          |             |
|                 | Associação S.Francisco de Assis, FP                                | 2.498.570,00          | 50.000,00                | 50.000,00          | 0,00                                             | 0,00                                          |             |
|                 | Associação S.Francisco de Assis, FP                                | 2.498.570,00          | 300.000,00               | 300.000,00         | 0,00                                             | 0,00                                          |             |
|                 | Associação S.Francisco de Assis, FP                                | 5.614.363,00          | 513,60                   | 513,60             | 0,00                                             | 0,00                                          |             |
|                 | Associação Social dos Idosos da Amoreira                           | 5.614.363,00          | 1.860,00                 | 1.860,00           | 0,00                                             | 0,00                                          |             |
|                 | Associação Social dos Idosos da Amoreira                           | 5.614.363,00          | 19.662,00                | 19.662,00          | 0,00                                             | 0,00                                          |             |
|                 | Associação Social dos Idosos da Amoreira                           | 5.614.363,00          | 2.581,00                 | 2.581,00           | 0,00                                             | 0,00                                          |             |
|                 | Associação Somos Torre                                             | 4.443.190,00          | 6.000,00                 | 6.000,00           | 0,00                                             | 0,00                                          |             |
|                 | Associação Somos Torre                                             | 5.614.363,00          | 2.500,00                 | 2.500,00           | 0,00                                             | 0,00                                          |             |
|                 | Associação Somos Torre                                             | 4.443.190,00          | 5.000,00                 | 5.000,00           | 0,00                                             | 0,00                                          |             |
|                 | Associação Somos Torre                                             | 4.443.190,00          | 6.250,00                 | 6.250,00           | 0,00                                             | 0,00                                          |             |
|                 | Associação Somos Torre                                             | 5.614.363,00          | 1.440,00                 | 1.440,00           | 0,00                                             | 0,00                                          |             |
|                 | Associação Surf Social Wave                                        | 4.443.190,00          | 1.250,00                 | 1.250,00           | 0,00                                             | 0,00                                          |             |
|                 | Associação Surf Social Wave                                        | 4.443.190,00          | 25.500,00                | 25.500,00          | 0,00                                             | 0,00                                          |             |
|                 | Associação Vitaminos SABE - Saúde, Ambiente e Bem Estar            | 1.673.060,00          | 2.736,27                 | 2.736,27           | 0,00                                             | 0,00                                          |             |
|                 | Associação Vitaminos SABE - Saúde, Ambiente e Bem Estar            | 5.614.363,00          | 20.000,00                | 20.000,00          | 0,00                                             | 0,00                                          |             |
|                 | Associação Vitaminos SABE - Saúde, Ambiente e Bem Estar            | 5.614.363,00          | 5.709,60                 | 5.709,60           | 0,00                                             | 0,00                                          |             |
|                 | Associação Vitaminos SABE - Saúde, Ambiente e Bem Estar            | 5.614.363,00          | 673,00                   | 673,00             | 0,00                                             | 0,00                                          |             |

| Tipo de despesa | Despesas orçamentadas                                                          | Despesas orçamentadas | Despesas autorizadas (1) | Despesas pagas (2) | Despesas autorizadas e não pagas (3) = (1) - (2) | Devolução de transf. e subsídios no exercício | Observações |
|-----------------|--------------------------------------------------------------------------------|-----------------------|--------------------------|--------------------|--------------------------------------------------|-----------------------------------------------|-------------|
|                 | Associação Vitaminos SABE - Saúde, Ambiente e Bem Estar                        | 5.614.363,00          | 10.811,16                | 10.811,16          | 0,00                                             | 0,00                                          |             |
|                 | Associação Vitaminos SABE - Saúde, Ambiente e Bem Estar                        | 5.614.363,00          | 26.691,52                | 26.691,52          | 0,00                                             | 0,00                                          |             |
|                 | Associação Vitaminos SABE - Saúde, Ambiente e Bem Estar                        | 5.614.363,00          | 1.000,00                 | 1.000,00           | 0,00                                             | 0,00                                          |             |
|                 | Associação Vocalizo Coro de Câmara de Cascais                                  | 2.087.769,00          | 500,00                   | 500,00             | 0,00                                             | 0,00                                          |             |
|                 | Associação Vocalizo Coro de Câmara de Cascais                                  | 2.087.769,00          | 1.500,00                 | 1.500,00           | 0,00                                             | 0,00                                          |             |
|                 | Associação Vocalizo Coro de Câmara de Cascais                                  | 2.087.769,00          | 9.170,00                 | 9.170,00           | 0,00                                             | 0,00                                          |             |
|                 | ATEC - Associação de Formação para a Indústria                                 | 1.673.060,00          | 7.072,50                 | 7.072,50           | 0,00                                             | 0,00                                          |             |
|                 | ATEC - Associação de Formação para a Indústria                                 | 1.673.060,00          | 14.145,00                | 14.145,00          | 0,00                                             | 0,00                                          |             |
|                 | Atz - Associação de Moradores da Atrozela                                      | 2.498.570,00          | 5.320,00                 | 5.320,00           | 0,00                                             | 0,00                                          |             |
|                 | Automovel Club de Portugal                                                     | 4.443.190,00          | 205.000,00               | 205.000,00         | 0,00                                             | 0,00                                          |             |
|                 | Aventura Social - Associação                                                   | 1.673.060,00          | 15.000,00                | 15.000,00          | 0,00                                             | 0,00                                          |             |
|                 | Aventura Social - Associação                                                   | 4.443.190,00          | 14.000,00                | 14.000,00          | 0,00                                             | 0,00                                          |             |
|                 | Beta - i - Associação para a Promoção da Inovação e do Empreendedorismo        | 4.443.190,00          | 125.000,00               | 125.000,00         | 0,00                                             | 0,00                                          |             |
|                 | BIPP - Inclusão para a Deficiência - Associação                                | 5.614.363,00          | 6.980,00                 | 6.980,00           | 0,00                                             | 0,00                                          |             |
|                 | BIPP - Inclusão para a Deficiência - Associação                                | 1.673.060,00          | 1.092,00                 | 1.092,00           | 0,00                                             | 0,00                                          |             |
|                 | BIPP - Inclusão para a Deficiência - Associação                                | 5.614.363,00          | 6.240,00                 | 6.240,00           | 0,00                                             | 0,00                                          |             |
|                 | BIPP - Inclusão para a Deficiência - Associação                                | 1.673.060,00          | 1.829,19                 | 1.829,19           | 0,00                                             | 0,00                                          |             |
|                 | BIPP - Inclusão para a Deficiência - Associação                                | 5.614.363,00          | 6.996,50                 | 6.996,50           | 0,00                                             | 0,00                                          |             |
|                 | Brave Heart - Associação Humanitaria de Segurança e Salvamento Aquatico        | 707.870,00            | 45.000,00                | 45.000,00          | 0,00                                             | 0,00                                          |             |
|                 | Bus - Bens de Utilidade Social - Associação Particular de Solidariedade Social | 5.614.363,00          | 7.000,00                 | 7.000,00           | 0,00                                             | 0,00                                          |             |
|                 | Cadin - Centro de Apoio Ao Desenvolvimento Infantil                            | 5.614.363,00          | 260,00                   | 260,00             | 0,00                                             | 0,00                                          |             |
|                 | Cantar Glória - Associação Coro N. Sra. dos Remédios                           | 2.087.769,00          | 4.467,00                 | 4.467,00           | 0,00                                             | 0,00                                          |             |
|                 | Cantares da Terra Música Popular Portuguesa - Associação                       | 2.087.769,00          | 4.810,00                 | 4.810,00           | 0,00                                             | 0,00                                          |             |
|                 | CAPITI - Associação Portuguesa para o Desenvolvimento Infantil                 | 5.614.363,00          | 20.000,00                | 20.000,00          | 0,00                                             | 0,00                                          |             |
|                 | Casa do Brasil de Lisboa                                                       | 5.614.363,00          | 5.900,00                 | 5.900,00           | 0,00                                             | 0,00                                          |             |

| Tipo de despesa                                                                | Despesas orçamentadas | Despesas orçamentadas | Despesas autorizadas (1) | Despesas pagas (2) | Despesas autorizadas e não pagas (3) = (1) - (2) | Devolução de transf. e subsídios no exercício | Observações |
|--------------------------------------------------------------------------------|-----------------------|-----------------------|--------------------------|--------------------|--------------------------------------------------|-----------------------------------------------|-------------|
| Causas XXI - Associação de Solidariedade Social                                |                       | 1.673.060,00          | 15.000,00                | 0,00               | 15.000,00                                        | 0,00                                          |             |
| CEIDSS - Centro de Estudos e Investigação em Dinâmicas Sociais e Saúde         |                       | 5.614.363,00          | 20.625,00                | 20.625,00          | 0,00                                             | 0,00                                          |             |
| Ceiiia - Centro de Engenharia e Desenvolvimento (associação)                   |                       | 707.870,00            | 30.000,00                | 30.000,00          | 0,00                                             | 0,00                                          |             |
| CEJ Cascais 2018 - Associação Para A Promoção da Capital Europeia da Juventude |                       | 4.443.190,00          | 230.000,00               | 230.000,00         | 0,00                                             | 0,00                                          |             |
| Centro Comunitário da Paróquia de Carcavelos                                   |                       | 5.614.363,00          | 8.500,00                 | 8.500,00           | 0,00                                             | 0,00                                          |             |
| Centro Comunitário da Paróquia de Carcavelos                                   |                       | 5.614.363,00          | 30.000,00                | 30.000,00          | 0,00                                             | 0,00                                          |             |
| Centro Comunitário da Paróquia de Carcavelos                                   |                       | 5.614.363,00          | 626,07                   | 626,07             | 0,00                                             | 0,00                                          |             |
| Centro Comunitário da Paróquia de Carcavelos                                   |                       | 5.614.363,00          | 6.989,50                 | 6.989,50           | 0,00                                             | 0,00                                          |             |
| Centro Comunitário da Paróquia de Carcavelos                                   |                       | 5.614.363,00          | 7.905,00                 | 7.905,00           | 0,00                                             | 0,00                                          |             |
| Centro Comunitário da Paróquia de Carcavelos                                   |                       | 5.614.363,00          | 6.594,00                 | 6.594,00           | 0,00                                             | 0,00                                          |             |
| Centro Comunitário da Paróquia de Carcavelos                                   |                       | 5.614.363,00          | 48.551,00                | 48.551,00          | 0,00                                             | 0,00                                          |             |
| Centro Comunitário da Paróquia de Carcavelos                                   |                       | 5.614.363,00          | 160,00                   | 160,00             | 0,00                                             | 0,00                                          |             |
| Centro Comunitário da Paróquia de Carcavelos                                   |                       | 5.614.363,00          | 21.120,00                | 21.120,00          | 0,00                                             | 0,00                                          |             |
| Centro Comunitário da Paróquia de Carcavelos                                   |                       | 5.614.363,00          | 21.591,72                | 21.591,72          | 0,00                                             | 0,00                                          |             |
| Centro Comunitário da Paróquia de Carcavelos                                   |                       | 4.443.190,00          | 6.362,00                 | 6.362,00           | 0,00                                             | 0,00                                          |             |
| Centro Comunitário da Paróquia de Carcavelos                                   |                       | 5.614.363,00          | 1.500,00                 | 1.500,00           | 0,00                                             | 0,00                                          |             |
| Centro Comunitário da Paróquia de Carcavelos                                   |                       | 5.614.363,00          | 4.000,00                 | 4.000,00           | 0,00                                             | 0,00                                          |             |
| Centro Comunitário da Paróquia de Carcavelos                                   |                       | 5.614.363,00          | 17.168,00                | 17.168,00          | 0,00                                             | 0,00                                          |             |
| Centro Comunitário da Paróquia de Carcavelos                                   |                       | 5.614.363,00          | 9.040,00                 | 9.040,00           | 0,00                                             | 0,00                                          |             |
| Centro Comunitário da Paróquia de Carcavelos                                   |                       | 5.614.363,00          | 17.168,00                | 17.168,00          | 0,00                                             | 0,00                                          |             |
| Centro Comunitário da Paróquia de Carcavelos                                   |                       | 5.614.363,00          | 8.595,44                 | 8.595,44           | 0,00                                             | 0,00                                          |             |
| Centro Comunitário da Paróquia de Carcavelos                                   |                       | 5.614.363,00          | 17.033,20                | 17.033,20          | 0,00                                             | 0,00                                          |             |
| Centro Comunitario de Tires                                                    |                       | 5.614.363,00          | 2.050,00                 | 2.050,00           | 0,00                                             | 0,00                                          |             |
| Centro Comunitario de Tires                                                    |                       | 5.614.363,00          | 6.000,00                 | 6.000,00           | 0,00                                             | 0,00                                          |             |
| Centro Comunitario de Tires                                                    |                       | 5.614.363,00          | 2.593,18                 | 2.593,18           | 0,00                                             | 0,00                                          |             |

| Tipo de despesa | Despesas orçamentadas                                        | Despesas orçamentadas | Despesas autorizadas (1) | Despesas pagas (2) | Despesas autorizadas e não pagas (3) = (1) - (2) | Devolução de transf. e subsídios no exercício | Observações |
|-----------------|--------------------------------------------------------------|-----------------------|--------------------------|--------------------|--------------------------------------------------|-----------------------------------------------|-------------|
|                 | Centro Comunitario de Tires                                  | 5.614.363,00          | 1.292,79                 | 1.292,79           | 0,00                                             | 0,00                                          |             |
|                 | Centro Comunitario de Tires                                  | 5.614.363,00          | 3.667,25                 | 3.667,25           | 0,00                                             | 0,00                                          |             |
|                 | Centro Comunitario de Tires                                  | 5.614.363,00          | 30.000,00                | 30.000,00          | 0,00                                             | 0,00                                          |             |
|                 | Centro Comunitario de Tires                                  | 5.614.363,00          | 22.850,99                | 22.850,99          | 0,00                                             | 0,00                                          |             |
|                 | Centro Comunitario de Tires                                  | 5.614.363,00          | 604,20                   | 604,20             | 0,00                                             | 0,00                                          |             |
|                 | Centro Comunitario de Tires                                  | 5.614.363,00          | 1.000,00                 | 1.000,00           | 0,00                                             | 0,00                                          |             |
|                 | Centro Comunitario de Tires                                  | 5.614.363,00          | 19.662,00                | 19.662,00          | 0,00                                             | 0,00                                          |             |
|                 | Centro Comunitario de Tires                                  | 5.614.363,00          | 1.500,00                 | 1.500,00           | 0,00                                             | 0,00                                          |             |
|                 | Centro Comunitario de Tires                                  | 5.614.363,00          | 4.000,00                 | 4.000,00           | 0,00                                             | 0,00                                          |             |
|                 | Centro Comunitario de Tires                                  | 5.614.363,00          | 2.700,00                 | 2.700,00           | 0,00                                             | 0,00                                          |             |
|                 | Centro Comunitario de Tires                                  | 5.614.363,00          | 400,00                   | 400,00             | 0,00                                             | 0,00                                          |             |
|                 | Centro Comunitario de Tires                                  | 5.614.363,00          | 14.003,48                | 14.003,48          | 0,00                                             | 0,00                                          |             |
|                 | Centro Comunitário Paróquia da Parede                        | 5.614.363,00          | 1.380,40                 | 1.380,40           | 0,00                                             | 0,00                                          |             |
|                 | Centro Comunitário Paróquia da Parede                        | 5.614.363,00          | 1.222,64                 | 1.222,64           | 0,00                                             | 0,00                                          |             |
|                 | Centro Comunitário Paróquia da Parede                        | 5.614.363,00          | 4.337,89                 | 4.337,89           | 0,00                                             | 0,00                                          |             |
|                 | Centro Comunitário Paróquia da Parede                        | 5.614.363,00          | 4.575,27                 | 4.575,27           | 0,00                                             | 0,00                                          |             |
|                 | Centro Comunitário Paróquia da Parede                        | 5.614.363,00          | 19.945,12                | 19.945,12          | 0,00                                             | 0,00                                          |             |
|                 | Centro Comunitário Paróquia da Parede                        | 5.614.363,00          | 400,00                   | 400,00             | 0,00                                             | 0,00                                          |             |
|                 | Centro Comunitário Paróquia da Parede                        | 5.614.363,00          | 1.500,00                 | 1.500,00           | 0,00                                             | 0,00                                          |             |
|                 | Centro Comunitário Paróquia da Parede                        | 5.614.363,00          | 13.262,32                | 13.262,32          | 0,00                                             | 0,00                                          |             |
|                 | Centro Comunitário Paróquia da Parede                        | 5.614.363,00          | 9.144,70                 | 9.144,70           | 0,00                                             | 0,00                                          |             |
|                 | Centro Cultura e Desporto do Pessoal do Município de Cascais | 707.870,00            | 8.500,00                 | 8.500,00           | 0,00                                             | 0,00                                          |             |
|                 | Centro Cultura e Desporto do Pessoal do Município de Cascais | 4.443.190,00          | 2.478,00                 | 2.478,00           | 0,00                                             | 0,00                                          |             |
|                 | Centro Cultura e Desporto do Pessoal do Município de Cascais | 735.000,00            | 270.000,00               | 270.000,00         | 0,00                                             | 0,00                                          |             |
|                 | Centro Cultura e Desporto do Pessoal do Município de Cascais | 4.443.190,00          | 500,00                   | 500,00             | 0,00                                             | 0,00                                          |             |

| Tipo de despesa | Despesas orçamentadas                                        | Despesas orçamentadas | Despesas autorizadas (1) | Despesas pagas (2) | Despesas autorizadas e não pagas (3) = (1) - (2) | Devolução de transf. e subsídios no exercício | Observações |
|-----------------|--------------------------------------------------------------|-----------------------|--------------------------|--------------------|--------------------------------------------------|-----------------------------------------------|-------------|
|                 | Centro Cultura e Desporto do Pessoal do Município de Cascais | 735.000,00            | 220.000,00               | 220.000,00         | 0,00                                             | 0,00                                          |             |
|                 | Centro Cultura e Desporto do Pessoal do Município de Cascais | 4.443.190,00          | 2.478,00                 | 2.478,00           | 0,00                                             | 0,00                                          |             |
|                 | Centro Cultura e Desporto do Pessoal do Município de Cascais | 735.000,00            | 245.000,00               | 245.000,00         | 0,00                                             | 0,00                                          |             |
|                 | Centro Cultural Moldavo                                      | 5.614.363,00          | 4.500,00                 | 4.500,00           | 0,00                                             | 0,00                                          |             |
|                 | Centro Cultural Moldavo                                      | 2.087.769,00          | 602,50                   | 602,50             | 0,00                                             | 0,00                                          |             |
|                 | Centro Cultural Moldavo                                      | 2.087.769,00          | 10.047,00                | 10.047,00          | 0,00                                             | 0,00                                          |             |
|                 | Centro de Apoio Aos Sem Abrigo                               | 5.614.363,00          | 19.500,00                | 19.500,00          | 0,00                                             | 0,00                                          |             |
|                 | Centro de Ciências do Mar do Algarve                         | 707.870,00            | 9.900,00                 | 9.900,00           | 0,00                                             | 0,00                                          |             |
|                 | Centro de Cooperação Familiar "O Botaózinho"                 | 5.614.363,00          | 4.000,00                 | 4.000,00           | 0,00                                             | 0,00                                          |             |
|                 | Centro de Cooperação Familiar "O Botaózinho"                 | 5.614.363,00          | 360,00                   | 360,00             | 0,00                                             | 0,00                                          |             |
|                 | Centro de Reabilitação e Integração de Deficientes           | 1.673.060,00          | 13.022,46                | 13.022,46          | 0,00                                             | 0,00                                          |             |
|                 | Centro de Reabilitação e Integração de Deficientes           | 5.614.363,00          | 1.845,82                 | 1.845,82           | 0,00                                             | 0,00                                          |             |
|                 | Centro de Reabilitação e Integração de Deficientes           | 5.614.363,00          | 1.012,26                 | 1.012,26           | 0,00                                             | 0,00                                          |             |
|                 | Centro de Reabilitação e Integração de Deficientes           | 5.614.363,00          | 10.589,00                | 10.589,00          | 0,00                                             | 0,00                                          |             |
|                 | Centro de Reabilitação e Integração de Deficientes           | 5.614.363,00          | 7.056,33                 | 7.056,33           | 0,00                                             | 0,00                                          |             |
|                 | Centro de Reabilitação e Integração de Deficientes           | 1.673.060,00          | 4.078,96                 | 4.078,96           | 0,00                                             | 0,00                                          |             |
|                 | Centro de Reabilitação e Integração de Deficientes           | 5.614.363,00          | 600,00                   | 600,00             | 0,00                                             | 0,00                                          |             |
|                 | Centro de Reabilitação e Integração de Deficientes           | 5.614.363,00          | 4.522,56                 | 4.522,56           | 0,00                                             | 0,00                                          |             |
|                 | Centro de Reabilitação e Integração de Deficientes           | 5.614.363,00          | 15.078,00                | 15.078,00          | 0,00                                             | 0,00                                          |             |
|                 | Centro Paroquial do Estoril                                  | 5.614.363,00          | 1.500,00                 | 1.500,00           | 0,00                                             | 0,00                                          |             |
|                 | Centro Paroquial do Estoril                                  | 5.614.363,00          | 5.500,00                 | 5.500,00           | 0,00                                             | 0,00                                          |             |
|                 | Centro Paroquial do Estoril                                  | 5.614.363,00          | 6.024,46                 | 6.024,46           | 0,00                                             | 0,00                                          |             |
|                 | Centro Paroquial do Estoril                                  | 5.614.363,00          | 28.763,94                | 28.763,94          | 0,00                                             | 0,00                                          |             |
|                 | Centro Paroquial do Estoril                                  | 5.614.363,00          | 3.323,27                 | 3.323,27           | 0,00                                             | 0,00                                          |             |
|                 | Centro Paroquial do Estoril                                  | 5.614.363,00          | 600,00                   | 600,00             | 0,00                                             | 0,00                                          |             |



| Tipo de despesa | Despesas orçamentadas                                                               | Despesas orçamentadas | Despesas autorizadas (1) | Despesas pagas (2) | Despesas autorizadas e não pagas (3) = (1) - (2) | Devolução de transf. e subsídios no exercício | Observações |
|-----------------|-------------------------------------------------------------------------------------|-----------------------|--------------------------|--------------------|--------------------------------------------------|-----------------------------------------------|-------------|
|                 | Centro Paroquial do Estoril                                                         | 5.614.363,00          | 7.000,00                 | 7.000,00           | 0,00                                             | 0,00                                          |             |
|                 | Centro Paroquial do Estoril                                                         | 5.614.363,00          | 261,00                   | 261,00             | 0,00                                             | 0,00                                          |             |
|                 | Centro Paroquial do Estoril                                                         | 5.614.363,00          | 36.999,58                | 36.999,58          | 0,00                                             | 0,00                                          |             |
|                 | Centro Paroquial do Estoril                                                         | 5.614.363,00          | 2.000,00                 | 2.000,00           | 0,00                                             | 0,00                                          |             |
|                 | Centro Paroquial do Estoril                                                         | 5.614.363,00          | 3.600,00                 | 3.600,00           | 0,00                                             | 0,00                                          |             |
|                 | Centro Paroquial do Estoril                                                         | 5.614.363,00          | 9.720,00                 | 9.720,00           | 0,00                                             | 0,00                                          |             |
|                 | Centro Paroquial do Estoril                                                         | 5.614.363,00          | 5.935,46                 | 5.935,46           | 0,00                                             | 0,00                                          |             |
|                 | Centro Paroquial do Estoril                                                         | 5.614.363,00          | 9.040,00                 | 9.040,00           | 0,00                                             | 0,00                                          |             |
|                 | Centro Paroquial do Estoril                                                         | 5.614.363,00          | 19.502,04                | 19.502,04          | 0,00                                             | 0,00                                          |             |
|                 | Centro Paroquial do Estoril                                                         | 5.614.363,00          | 11.403,40                | 11.403,40          | 0,00                                             | 0,00                                          |             |
|                 | Centro Paroquial do Estoril                                                         | 5.614.363,00          | 8.238,00                 | 8.238,00           | 0,00                                             | 0,00                                          |             |
|                 | Centro Paroquial do Estoril                                                         | 5.614.363,00          | 2.100,00                 | 2.100,00           | 0,00                                             | 0,00                                          |             |
|                 | Centro Recreativo e Cultural Quinta dos Lombos                                      | 4.443.190,00          | 5.000,00                 | 5.000,00           | 0,00                                             | 0,00                                          |             |
|                 | Centro Recreativo e Cultural Quinta dos Lombos                                      | 4.443.190,00          | 647,50                   | 647,50             | 0,00                                             | 0,00                                          |             |
|                 | Centro Recreativo e Cultural Quinta dos Lombos                                      | 4.443.190,00          | 50.000,00                | 50.000,00          | 0,00                                             | 0,00                                          |             |
|                 | Centro Recreativo e Cultural Quinta dos Lombos                                      | 4.443.190,00          | 30.000,00                | 30.000,00          | 0,00                                             | 0,00                                          |             |
|                 | Centro Recreativo e Cultural Quinta dos Lombos                                      | 2.087.769,00          | 1.162,50                 | 1.162,50           | 0,00                                             | 0,00                                          |             |
|                 | Centro Recreativo e Cultural Quinta dos Lombos                                      | 2.087.769,00          | 13.433,00                | 13.433,00          | 0,00                                             | 0,00                                          |             |
|                 | Centro Recreativo e Cultural Quinta dos Lombos                                      | 2.087.769,00          | 450,00                   | 450,00             | 0,00                                             | 0,00                                          |             |
|                 | Centro Social da Paróquia de N <sup>a</sup> Sr <sup>a</sup> da Conceição de Abóboda | 1.673.060,00          | 3.174,50                 | 3.174,50           | 0,00                                             | 0,00                                          |             |
|                 | Centro Social da Paróquia de N <sup>a</sup> Sr <sup>a</sup> da Conceição de Abóboda | 1.673.060,00          | 5.590,00                 | 5.500,00           | 90,00                                            | 0,00                                          |             |
|                 | Centro Social da Paróquia de N <sup>a</sup> Sr <sup>a</sup> da Conceição de Abóboda | 1.673.060,00          | 819,28                   | 819,28             | 0,00                                             | 0,00                                          |             |
|                 | Centro Social da Paróquia de N <sup>a</sup> Sr <sup>a</sup> da Conceição de Abóboda | 707.870,00            | 1.107,00                 | 1.107,00           | 0,00                                             | 0,00                                          |             |
|                 | Centro Social da Paróquia de N <sup>a</sup> Sr <sup>a</sup> da Conceição de Abóboda | 1.673.060,00          | 990,00                   | 990,00             | 0,00                                             | 0,00                                          |             |
|                 | Centro Social da Paróquia de N <sup>a</sup> Sr <sup>a</sup> da Conceição de Abóboda | 707.870,00            | 1.107,00                 | 1.107,00           | 0,00                                             | 0,00                                          |             |

| Tipo de despesa | Despesas orçamentadas                                                               | Despesas orçamentadas | Despesas autorizadas (1) | Despesas pagas (2) | Despesas autorizadas e não pagas (3) = (1) - (2) | Devolução de transf. e subsídios no exercício | Observações |
|-----------------|-------------------------------------------------------------------------------------|-----------------------|--------------------------|--------------------|--------------------------------------------------|-----------------------------------------------|-------------|
|                 | Centro Social da Paróquia de N <sup>a</sup> Sr <sup>a</sup> da Conceição de Abóboda | 5.614.363,00          | 1.500,00                 | 1.500,00           | 0,00                                             | 0,00                                          |             |
|                 | Centro Social da Paróquia de N <sup>a</sup> Sr <sup>a</sup> da Conceição de Abóboda | 5.614.363,00          | 4.000,00                 | 4.000,00           | 0,00                                             | 0,00                                          |             |
|                 | Centro Social da Paróquia de N <sup>a</sup> Sr <sup>a</sup> da Conceição de Abóboda | 5.614.363,00          | 2.160,00                 | 2.160,00           | 0,00                                             | 0,00                                          |             |
|                 | Centro Social da Paróquia de N <sup>a</sup> Sr <sup>a</sup> da Conceição de Abóboda | 1.673.060,00          | 4.400,00                 | 4.400,00           | 0,00                                             | 0,00                                          |             |
|                 | Centro Social da Paróquia de N <sup>a</sup> Sr <sup>a</sup> da Conceição de Abóboda | 707.870,00            | 1.107,00                 | 1.107,00           | 0,00                                             | 0,00                                          |             |
|                 | Centro Social da Paróquia de N <sup>a</sup> Sr <sup>a</sup> da Conceição de Abóboda | 5.614.363,00          | 80,00                    | 80,00              | 0,00                                             | 0,00                                          |             |
|                 | Centro Social da Paróquia de N <sup>a</sup> Sr <sup>a</sup> da Conceição de Abóboda | 5.614.363,00          | 8.879,50                 | 8.879,50           | 0,00                                             | 0,00                                          |             |
|                 | Centro Social da Paróquia de N <sup>a</sup> Sr <sup>a</sup> da Conceição de Abóboda | 5.614.363,00          | 8.387,94                 | 8.387,94           | 0,00                                             | 0,00                                          |             |
|                 | Centro Social de Nossa Senhora de Fátima                                            | 1.673.060,00          | 56.000,00                | 56.000,00          | 0,00                                             | 0,00                                          |             |
|                 | Centro Social Paroquial de S. Domingos de Rana                                      | 5.614.363,00          | 27.500,00                | 27.500,00          | 0,00                                             | 0,00                                          |             |
|                 | Centro Social Paroquial de S. Domingos de Rana                                      | 5.614.363,00          | 1.857,50                 | 1.857,50           | 0,00                                             | 0,00                                          |             |
|                 | Centro Social Paroquial de S. Domingos de Rana                                      | 1.673.060,00          | 56.032,96                | 55.000,00          | 1.032,96                                         | 0,00                                          |             |
|                 | Centro Social Paroquial de S. Domingos de Rana                                      | 1.673.060,00          | 4.214,25                 | 4.100,00           | 114,25                                           | 0,00                                          |             |
|                 | Centro Social Paroquial de S. Domingos de Rana                                      | 5.614.363,00          | 354,96                   | 354,96             | 0,00                                             | 0,00                                          |             |
|                 | Centro Social Paroquial de S. Domingos de Rana                                      | 1.673.060,00          | 1.586,64                 | 1.586,64           | 0,00                                             | 0,00                                          |             |
|                 | Centro Social Paroquial de S. Domingos de Rana                                      | 5.614.363,00          | 147,90                   | 147,90             | 0,00                                             | 0,00                                          |             |
|                 | Centro Social Paroquial de S. Domingos de Rana                                      | 5.614.363,00          | 981,76                   | 981,76             | 0,00                                             | 0,00                                          |             |
|                 | Centro Social Paroquial de S. Domingos de Rana                                      | 1.673.060,00          | 9.229,17                 | 9.229,17           | 0,00                                             | 0,00                                          |             |
|                 | Centro Social Paroquial de S. Domingos de Rana                                      | 5.614.363,00          | 738,00                   | 738,00             | 0,00                                             | 0,00                                          |             |
|                 | Centro Social Paroquial de S. Domingos de Rana                                      | 5.614.363,00          | 8.438,32                 | 8.438,32           | 0,00                                             | 0,00                                          |             |
|                 | Centro Social Paroquial de S. Domingos de Rana                                      | 5.614.363,00          | 1.180,00                 | 1.180,00           | 0,00                                             | 0,00                                          |             |
|                 | Centro Social Paroquial de S. Domingos de Rana                                      | 5.614.363,00          | 19.662,00                | 19.662,00          | 0,00                                             | 0,00                                          |             |
|                 | Centro Social Paroquial de S. Domingos de Rana                                      | 5.614.363,00          | 2.000,00                 | 2.000,00           | 0,00                                             | 0,00                                          |             |
|                 | Centro Social Paroquial de S. Domingos de Rana                                      | 5.614.363,00          | 4.000,00                 | 4.000,00           | 0,00                                             | 0,00                                          |             |
|                 | Centro Social Paroquial de S. Domingos de Rana                                      | 5.614.363,00          | 10.440,00                | 10.440,00          | 0,00                                             | 0,00                                          |             |

| Tipo de despesa | Despesas orçamentadas                                            | Despesas orçamentadas | Despesas autorizadas (1) | Despesas pagas (2) | Despesas autorizadas e não pagas (3) = (1) - (2) | Devolução de transf. e subsídios no exercício | Observações |
|-----------------|------------------------------------------------------------------|-----------------------|--------------------------|--------------------|--------------------------------------------------|-----------------------------------------------|-------------|
|                 | Centro Social Paroquial de S. Domingos de Rana                   | 1.673.060,00          | 24.000,00                | 24.000,00          | 0,00                                             | 0,00                                          |             |
|                 | Centro Social Paroquial de S. Domingos de Rana                   | 1.673.060,00          | 200,00                   | 200,00             | 0,00                                             | 0,00                                          |             |
|                 | Centro Social Paroquial de S. Domingos de Rana                   | 5.614.363,00          | 330,00                   | 330,00             | 0,00                                             | 165,00                                        |             |
|                 | Centro Social Paroquial de S. Domingos de Rana                   | 1.673.060,00          | 112,39                   | 112,39             | 0,00                                             | 0,00                                          |             |
|                 | Centro Social Paroquial de S. Domingos de Rana                   | 5.614.363,00          | 2.535,57                 | 2.535,57           | 0,00                                             | 0,00                                          |             |
|                 | Centro Social Paroquial de S. Domingos de Rana                   | 5.614.363,00          | 3.677,70                 | 3.677,70           | 0,00                                             | 0,00                                          |             |
|                 | Centro Social Paroquial de S. Pedro e S. João do Estoril         | 5.614.363,00          | 7.205,90                 | 7.205,90           | 0,00                                             | 0,00                                          |             |
|                 | Centro Social Paroquial de S. Pedro e S. João do Estoril         | 5.614.363,00          | 887,69                   | 887,69             | 0,00                                             | 0,00                                          |             |
|                 | Centro Social Paroquial de S. Pedro e S. João do Estoril         | 5.614.363,00          | 11.108,81                | 11.108,81          | 0,00                                             | 0,00                                          |             |
|                 | Centro Social Paroquial de S. Pedro e S. João do Estoril         | 5.614.363,00          | 2.000,00                 | 2.000,00           | 0,00                                             | 0,00                                          |             |
|                 | Centro Social Paroquial de S. Pedro e S. João do Estoril         | 5.614.363,00          | 3.600,00                 | 3.600,00           | 0,00                                             | 0,00                                          |             |
|                 | Centro Social Paroquial de S. Pedro e S. João do Estoril         | 5.614.363,00          | 720,00                   | 720,00             | 0,00                                             | 0,00                                          |             |
|                 | Centro Social Paroquial de S. Pedro e S. João do Estoril         | 5.614.363,00          | 15.389,44                | 15.389,44          | 0,00                                             | 0,00                                          |             |
|                 | Centro Social Paroquial De São Vicente de Alcabideche            | 5.614.363,00          | 300,00                   | 300,00             | 0,00                                             | 0,00                                          |             |
|                 | Centro Social Paroquial De São Vicente de Alcabideche            | 5.614.363,00          | 130,00                   | 130,00             | 0,00                                             | 0,00                                          |             |
|                 | Centro Social Paroquial De São Vicente de Alcabideche            | 5.614.363,00          | 20.120,00                | 20.120,00          | 0,00                                             | 0,00                                          |             |
|                 | Centro Social Paroquial De São Vicente de Alcabideche            | 5.614.363,00          | 16.000,00                | 16.000,00          | 0,00                                             | 0,00                                          |             |
|                 | Centro Social Paroquial De São Vicente de Alcabideche            | 5.614.363,00          | 9.720,00                 | 9.720,00           | 0,00                                             | 0,00                                          |             |
|                 | Cercica - Coop. P/ Educação e Reab. Cidadão Inadap. Cascais, Crl | 1.673.060,00          | 64.500,00                | 57.000,00          | 7.500,00                                         | 0,00                                          |             |
|                 | Cercica - Coop. P/ Educação e Reab. Cidadão Inadap. Cascais, Crl | 2.498.570,00          | 52.500,00                | 52.500,00          | 0,00                                             | 0,00                                          |             |
|                 | Cercica - Coop. P/ Educação e Reab. Cidadão Inadap. Cascais, Crl | 5.614.363,00          | 5.400,00                 | 5.400,00           | 0,00                                             | 0,00                                          |             |
|                 | Cercica - Coop. P/ Educação e Reab. Cidadão Inadap. Cascais, Crl | 5.614.363,00          | 1.632,00                 | 1.632,00           | 0,00                                             | 0,00                                          |             |
|                 | Cercica - Coop. P/ Educação e Reab. Cidadão Inadap. Cascais, Crl | 1.673.060,00          | 12.000,00                | 12.000,00          | 0,00                                             | 0,00                                          |             |
|                 | Cercica - Coop. P/ Educação e Reab. Cidadão Inadap. Cascais, Crl | 5.614.363,00          | 4.320,50                 | 4.320,50           | 0,00                                             | 0,00                                          |             |
|                 | Cercica - Coop. P/ Educação e Reab. Cidadão Inadap. Cascais, Crl | 5.614.363,00          | 941,60                   | 941,60             | 0,00                                             | 0,00                                          |             |

| Tipo de despesa | Despesas orçamentadas                                            | Despesas orçamentadas | Despesas autorizadas (1) | Despesas pagas (2) | Despesas autorizadas e não pagas (3) = (1) - (2) | Devolução de transf. e subsídios no exercício | Observações |
|-----------------|------------------------------------------------------------------|-----------------------|--------------------------|--------------------|--------------------------------------------------|-----------------------------------------------|-------------|
|                 | Cercica - Coop. P/ Educação e Reab. Cidadão Inadap. Cascais, Crl | 5.614.363,00          | 2.507,79                 | 2.507,79           | 0,00                                             | 0,00                                          |             |
|                 | Cercica - Coop. P/ Educação e Reab. Cidadão Inadap. Cascais, Crl | 5.614.363,00          | 29.202,00                | 29.202,00          | 0,00                                             | 0,00                                          |             |
|                 | Cercica - Coop. P/ Educação e Reab. Cidadão Inadap. Cascais, Crl | 5.614.363,00          | 8.851,50                 | 8.851,50           | 0,00                                             | 0,00                                          |             |
|                 | Cercica - Coop. P/ Educação e Reab. Cidadão Inadap. Cascais, Crl | 5.614.363,00          | 25.156,00                | 25.156,00          | 0,00                                             | 0,00                                          |             |
|                 | Cercica - Coop. P/ Educação e Reab. Cidadão Inadap. Cascais, Crl | 5.614.363,00          | 250,00                   | 250,00             | 0,00                                             | 0,00                                          |             |
|                 | Cercica - Coop. P/ Educação e Reab. Cidadão Inadap. Cascais, Crl | 5.614.363,00          | 8.180,00                 | 8.180,00           | 0,00                                             | 0,00                                          |             |
|                 | Cercica - Coop. P/ Educação e Reab. Cidadão Inadap. Cascais, Crl | 1.673.060,00          | 19.200,00                | 19.200,00          | 0,00                                             | 0,00                                          |             |
|                 | Cercica - Coop. P/ Educação e Reab. Cidadão Inadap. Cascais, Crl | 5.614.363,00          | 3.099,60                 | 3.099,60           | 0,00                                             | 0,00                                          |             |
|                 | Cercica - Coop. P/ Educação e Reab. Cidadão Inadap. Cascais, Crl | 707.870,00            | 9.000,00                 | 9.000,00           | 0,00                                             | 0,00                                          |             |
|                 | Cercica - Coop. P/ Educação e Reab. Cidadão Inadap. Cascais, Crl | 1.673.060,00          | 4.400,00                 | 4.400,00           | 0,00                                             | 0,00                                          |             |
|                 | Cercica - Coop. P/ Educação e Reab. Cidadão Inadap. Cascais, Crl | 1.673.060,00          | 27.000,00                | 27.000,00          | 0,00                                             | 0,00                                          |             |
|                 | Cercica - Coop. P/ Educação e Reab. Cidadão Inadap. Cascais, Crl | 5.614.363,00          | 950,00                   | 950,00             | 0,00                                             | 0,00                                          |             |
|                 | Cercica - Coop. P/ Educação e Reab. Cidadão Inadap. Cascais, Crl | 5.614.363,00          | 3.938,00                 | 3.938,00           | 0,00                                             | 0,00                                          |             |
|                 | Cercica - Coop. P/ Educação e Reab. Cidadão Inadap. Cascais, Crl | 5.614.363,00          | 5.975,00                 | 5.975,00           | 0,00                                             | 0,00                                          |             |
|                 | Cercica - Coop. P/ Educação e Reab. Cidadão Inadap. Cascais, Crl | 5.614.363,00          | 2.600,00                 | 2.600,00           | 0,00                                             | 0,00                                          |             |
|                 | Cercica - Coop. P/ Educação e Reab. Cidadão Inadap. Cascais, Crl | 5.614.363,00          | 289,00                   | 289,00             | 0,00                                             | 0,00                                          |             |
|                 | Cercica - Coop. P/ Educação e Reab. Cidadão Inadap. Cascais, Crl | 5.614.363,00          | 9.630,00                 | 9.630,00           | 0,00                                             | 0,00                                          |             |
|                 | Cercica - Coop. P/ Educação e Reab. Cidadão Inadap. Cascais, Crl | 5.614.363,00          | 1.330,00                 | 1.330,00           | 0,00                                             | 0,00                                          |             |
|                 | Cercica - Coop. P/ Educação e Reab. Cidadão Inadap. Cascais, Crl | 4.443.190,00          | 12.500,00                | 12.500,00          | 0,00                                             | 0,00                                          |             |
|                 | Cercica - Coop. P/ Educação e Reab. Cidadão Inadap. Cascais, Crl | 5.614.363,00          | 9.216,25                 | 9.216,25           | 0,00                                             | 0,00                                          |             |
|                 | Cercica - Coop. P/ Educação e Reab. Cidadão Inadap. Cascais, Crl | 5.614.363,00          | 11.928,72                | 11.928,72          | 0,00                                             | 0,00                                          |             |
|                 | Cercica - Coop. P/ Educação e Reab. Cidadão Inadap. Cascais, Crl | 5.614.363,00          | 28.785,00                | 28.785,00          | 0,00                                             | 0,00                                          |             |
|                 | Cercica - Coop. P/ Educação e Reab. Cidadão Inadap. Cascais, Crl | 4.443.190,00          | 1.732,00                 | 1.732,00           | 0,00                                             | 0,00                                          |             |
|                 | Cercica - Coop. P/ Educação e Reab. Cidadão Inadap. Cascais, Crl | 5.614.363,00          | 25.570,08                | 25.570,08          | 0,00                                             | 0,00                                          |             |
|                 | CERU - Centro Europeu de Riscos Urbanos                          | 1.478.240,00          | 500,00                   | 500,00             | 0,00                                             | 0,00                                          |             |

| Tipo de despesa | Despesas orçamentadas                                     | Despesas orçamentadas | Despesas autorizadas (1) | Despesas pagas (2) | Despesas autorizadas e não pagas (3) = (1) - (2) | Devolução de transf. e subsídios no exercício | Observações |
|-----------------|-----------------------------------------------------------|-----------------------|--------------------------|--------------------|--------------------------------------------------|-----------------------------------------------|-------------|
|                 | Clube Atlântico de Esgrima                                | 4.443.190,00          | 500,00                   | 500,00             | 0,00                                             | 0,00                                          |             |
|                 | Clube Cascais Volley4All Academy                          | 4.443.190,00          | 1.440,00                 | 0,00               | 1.440,00                                         | 0,00                                          |             |
|                 | Clube de Golf do Estoril                                  | 4.443.190,00          | 1.000,00                 | 1.000,00           | 0,00                                             | 0,00                                          |             |
|                 | Clube de Praticantes de Jogos Tradicionais - JOTRA        | 4.443.190,00          | 500,00                   | 500,00             | 0,00                                             | 0,00                                          |             |
|                 | Clube de Praticantes de Jogos Tradicionais - JOTRA        | 4.443.190,00          | 1.000,00                 | 1.000,00           | 0,00                                             | 0,00                                          |             |
|                 | Clube de Tênis do Estoril                                 | 4.443.190,00          | 3.356,00                 | 3.356,00           | 0,00                                             | 0,00                                          |             |
|                 | Clube de Tênis do Estoril                                 | 4.443.190,00          | 6.500,00                 | 6.500,00           | 0,00                                             | 0,00                                          |             |
|                 | Clube de Tênis do Estoril                                 | 4.443.190,00          | 15.000,00                | 15.000,00          | 0,00                                             | 0,00                                          |             |
|                 | Clube Desportivo Costa Estoril                            | 4.443.190,00          | 286,00                   | 0,00               | 286,00                                           | 0,00                                          |             |
|                 | Clube Desportivo Costa Estoril                            | 2.087.769,00          | 1.470,00                 | 1.470,00           | 0,00                                             | 0,00                                          |             |
|                 | Clube Desportivo Costa Estoril                            | 2.087.769,00          | 2.300,00                 | 2.300,00           | 0,00                                             | 0,00                                          |             |
|                 | Clube Desportivo Costa Estoril                            | 4.443.190,00          | 498,00                   | 498,00             | 0,00                                             | 0,00                                          |             |
|                 | Clube Desportivo Costa Estoril                            | 4.443.190,00          | 907,00                   | 907,00             | 0,00                                             | 0,00                                          |             |
|                 | Clube Desportivo do Arneiro                               | 4.443.190,00          | 2.478,00                 | 2.478,00           | 0,00                                             | 0,00                                          |             |
|                 | Clube Desportivo do Arneiro                               | 4.443.190,00          | 1.100,00                 | 1.100,00           | 0,00                                             | 0,00                                          |             |
|                 | Clube Desportivo do Arneiro                               | 2.087.769,00          | 2.467,00                 | 2.467,00           | 0,00                                             | 0,00                                          |             |
|                 | Clube Desportivo do Arneiro                               | 2.087.769,00          | 10.763,00                | 10.763,00          | 0,00                                             | 0,00                                          |             |
|                 | Clube Desportivo do Arneiro                               | 4.443.190,00          | 2.478,00                 | 2.478,00           | 0,00                                             | 0,00                                          |             |
|                 | Clube Desportivo do Arneiro                               | 707.870,00            | 800,00                   | 800,00             | 0,00                                             | 0,00                                          |             |
|                 | Clube Desportivo e Recreativo " Os Vinhais "              | 5.614.363,00          | 3.150,00                 | 3.150,00           | 0,00                                             | 0,00                                          |             |
|                 | Clube Desportivo e Recreativo " Os Vinhais "              | 4.443.190,00          | 20.000,00                | 20.000,00          | 0,00                                             | 0,00                                          |             |
|                 | Clube Desportivo Os Galgos Audazes                        | 4.443.190,00          | 2.478,00                 | 2.478,00           | 0,00                                             | 0,00                                          |             |
|                 | Clube Desportivo Os Galgos Audazes                        | 4.443.190,00          | 700,00                   | 700,00             | 0,00                                             | 0,00                                          |             |
|                 | Clube Desportivo Os Galgos Audazes                        | 4.443.190,00          | 2.478,00                 | 2.478,00           | 0,00                                             | 0,00                                          |             |
|                 | Clube Futebol Americano - Associação Desportiva Crusaders | 4.443.190,00          | 4.400,00                 | 4.400,00           | 0,00                                             | 0,00                                          |             |

| Tipo de despesa | Despesas orçamentadas                                     | Despesas orçamentadas | Despesas autorizadas (1) | Despesas pagas (2) | Despesas autorizadas e não pagas (3) = (1) - (2) | Devolução de transf. e subsídios no exercício | Observações |
|-----------------|-----------------------------------------------------------|-----------------------|--------------------------|--------------------|--------------------------------------------------|-----------------------------------------------|-------------|
|                 | Clube Futebol Americano - Associação Desportiva Crusaders | 4.443.190,00          | 5.852,00                 | 5.852,00           | 0,00                                             | 0,00                                          |             |
|                 | Clube Futebol Americano - Associação Desportiva Crusaders | 4.443.190,00          | 750,00                   | 750,00             | 0,00                                             | 0,00                                          |             |
|                 | Clube Futebol Sasseoires                                  | 4.443.190,00          | 5.400,00                 | 5.400,00           | 0,00                                             | 0,00                                          |             |
|                 | Clube Futebol Sasseoires                                  | 4.443.190,00          | 4.000,00                 | 4.000,00           | 0,00                                             | 0,00                                          |             |
|                 | Clube Futebol Sasseoires                                  | 4.443.190,00          | 3.440,98                 | 3.440,98           | 0,00                                             | 0,00                                          |             |
|                 | Clube Futebol Sasseoires                                  | 4.443.190,00          | 30.000,00                | 30.000,00          | 0,00                                             | 0,00                                          |             |
|                 | Clube Futebol Sasseoires                                  | 4.443.190,00          | 25.000,00                | 25.000,00          | 0,00                                             | 0,00                                          |             |
|                 | Clube Futebol Sasseoires                                  | 4.443.190,00          | 25.000,00                | 25.000,00          | 0,00                                             | 0,00                                          |             |
|                 | Clube Futebol Sasseoires                                  | 4.443.190,00          | 4.754,04                 | 4.754,04           | 0,00                                             | 0,00                                          |             |
|                 | Clube Futebol Sasseoires                                  | 4.443.190,00          | 17.960,00                | 17.960,00          | 0,00                                             | 0,00                                          |             |
|                 | Clube Futebol Sasseoires                                  | 4.443.190,00          | 2.962,50                 | 2.962,50           | 0,00                                             | 0,00                                          |             |
|                 | Clube Futebol Sasseoires                                  | 4.443.190,00          | 25.000,00                | 25.000,00          | 0,00                                             | 0,00                                          |             |
|                 | Clube Nacional de Ginástica                               | 2.087.769,00          | 2.400,00                 | 2.400,00           | 0,00                                             | 0,00                                          |             |
|                 | Clube Nacional de Ginástica                               | 5.614.363,00          | 49,00                    | 49,00              | 0,00                                             | 0,00                                          |             |
|                 | Clube Nacional de Ginástica                               | 4.443.190,00          | 8.820,00                 | 8.820,00           | 0,00                                             | 0,00                                          |             |
|                 | Clube Nacional de Ginástica                               | 4.443.190,00          | 500,00                   | 500,00             | 0,00                                             | 0,00                                          |             |
|                 | Clube Nacional de Ginástica                               | 4.443.190,00          | 3.440,00                 | 3.440,00           | 0,00                                             | 0,00                                          |             |
|                 | Clube Naval de Cascais                                    | 4.443.190,00          | 250.000,00               | 250.000,00         | 0,00                                             | 0,00                                          |             |
|                 | Clube Naval de Cascais                                    | 5.614.363,00          | 53.000,00                | 53.000,00          | 0,00                                             | 0,00                                          |             |
|                 | Clube Naval de Cascais                                    | 4.443.190,00          | 4.030,00                 | 4.030,00           | 0,00                                             | 0,00                                          |             |
|                 | Clube Naval de Cascais                                    | 4.443.190,00          | 5.726,96                 | 5.726,96           | 0,00                                             | 0,00                                          |             |
|                 | Clube Naval de Cascais                                    | 4.443.190,00          | 9.340,00                 | 9.340,00           | 0,00                                             | 0,00                                          |             |
|                 | Clube Naval de Cascais                                    | 4.443.190,00          | 12.649,00                | 0,00               | 12.649,00                                        | 0,00                                          |             |
|                 | Clube Naval de Cascais                                    | 4.443.190,00          | 200.000,00               | 200.000,00         | 0,00                                             | 0,00                                          |             |
|                 | Clube Petanca São Pedro do Estoril                        | 707.870,00            | 1.734,30                 | 1.734,30           | 0,00                                             | 0,00                                          |             |

| Tipo de despesa | Despesas orçamentadas                                             | Despesas orçamentadas | Despesas autorizadas (1) | Despesas pagas (2) | Despesas autorizadas e não pagas (3) = (1) - (2) | Devolução de transf. e subsídios no exercício | Observações |
|-----------------|-------------------------------------------------------------------|-----------------------|--------------------------|--------------------|--------------------------------------------------|-----------------------------------------------|-------------|
|                 | Clube Petanca São Pedro do Estoril                                | 707.870,00            | 1.734,30                 | 1.734,30           | 0,00                                             | 0,00                                          |             |
|                 | Clube Petanca São Pedro do Estoril                                | 707.870,00            | 1.734,30                 | 1.734,30           | 0,00                                             | 0,00                                          |             |
|                 | Clube Petanca São Pedro do Estoril                                | 4.443.190,00          | 1.500,00                 | 1.500,00           | 0,00                                             | 0,00                                          |             |
|                 | Clube Português de Orientação e Corrida                           | 4.443.190,00          | 2.940,00                 | 2.940,00           | 0,00                                             | 0,00                                          |             |
|                 | CNE - Agrupamento 1240                                            | 4.443.190,00          | 3.450,70                 | 3.450,70           | 0,00                                             | 0,00                                          |             |
|                 | CNE - Agrupamento 1246                                            | 4.443.190,00          | 5.126,76                 | 5.126,76           | 0,00                                             | 0,00                                          |             |
|                 | CNE - Agrupamento 1400                                            | 4.443.190,00          | 4.387,32                 | 4.387,32           | 0,00                                             | 0,00                                          |             |
|                 | CNE - Agrupamento 550                                             | 4.443.190,00          | 4.000,00                 | 4.000,00           | 0,00                                             | 0,00                                          |             |
|                 | CNE - Agrupamento 550                                             | 4.443.190,00          | 7.443,66                 | 7.443,66           | 0,00                                             | 0,00                                          |             |
|                 | CNE - Agrupamento 597                                             | 4.443.190,00          | 7.936,62                 | 7.936,62           | 0,00                                             | 0,00                                          |             |
|                 | CNE - Agrupamento 729                                             | 4.443.190,00          | 6.000,00                 | 6.000,00           | 0,00                                             | 0,00                                          |             |
|                 | CNE - Agrupamento 729                                             | 4.443.190,00          | 5.077,46                 | 5.077,46           | 0,00                                             | 0,00                                          |             |
|                 | CNE - Agrupamento 75                                              | 4.443.190,00          | 21.500,00                | 21.500,00          | 0,00                                             | 0,00                                          |             |
|                 | CNE - Agrupamento 75                                              | 4.443.190,00          | 6.802,82                 | 6.802,82           | 0,00                                             | 0,00                                          |             |
|                 | CNE- Agrupamento 113                                              | 4.443.190,00          | 7.000,00                 | 7.000,00           | 0,00                                             | 0,00                                          |             |
|                 | CNE- Agrupamento 113                                              | 4.443.190,00          | 6.359,15                 | 6.359,15           | 0,00                                             | 0,00                                          |             |
|                 | Comissão Coordenadora dos Espaços Verdes da Urbanização do Buzano | 707.870,00            | 67.665,12                | 67.665,12          | 0,00                                             | 0,00                                          |             |
|                 | Comissão Coordenadora dos Espaços Verdes da Urbanização do Buzano | 707.870,00            | 16.943,28                | 16.943,28          | 0,00                                             | 0,00                                          |             |
|                 | Comissão Coordenadora dos Espaços Verdes da Urbanização do Buzano | 707.870,00            | 16.943,28                | 16.943,28          | 0,00                                             | 0,00                                          |             |
|                 | Comissão de Eventos e Festas do Pinhal da Aboboda                 | 2.498.570,00          | 80.000,00                | 80.000,00          | 0,00                                             | 0,00                                          |             |
|                 | Comissão de Gestão do Jardim Lombos Mar                           | 707.870,00            | 2.370,12                 | 2.370,12           | 0,00                                             | 0,00                                          |             |
|                 | Comissão de Gestão do Jardim Lombos Mar                           | 707.870,00            | 2.370,12                 | 2.370,12           | 0,00                                             | 0,00                                          |             |
|                 | Comissão de Gestão do Jardim Lombos Mar                           | 707.870,00            | 2.370,12                 | 2.370,12           | 0,00                                             | 0,00                                          |             |
|                 | Comité Português Para Unicef (Fundo Nações Unidas P/Infância)     | 371.011,00            | 37.500,00                | 37.500,00          | 0,00                                             | 0,00                                          |             |
|                 | Comité Português Para Unicef (Fundo Nações Unidas P/Infância)     | 81.500,00             | 4.000,00                 | 4.000,00           | 0,00                                             | 0,00                                          |             |

| Tipo de despesa                                           | Despesas orçamentadas | Despesas orçamentadas | Despesas autorizadas (1) | Despesas pagas (2) | Despesas autorizadas e não pagas (3) = (1) - (2) | Devolução de transf. e subsídios no exercício | Observações |
|-----------------------------------------------------------|-----------------------|-----------------------|--------------------------|--------------------|--------------------------------------------------|-----------------------------------------------|-------------|
| Companhia de Dança de Paula Marques                       |                       | 1.673.060,00          | 1.920,00                 | 1.920,00           | 0,00                                             | 0,00                                          |             |
| Companhia de Dança de Paula Marques                       |                       | 2.087.769,00          | 1.250,00                 | 1.250,00           | 0,00                                             | 0,00                                          |             |
| Confiar - Ass. de Fraternidade Prisional - P.F./Portugal  |                       | 5.614.363,00          | 5.144,00                 | 5.144,00           | 0,00                                             | 0,00                                          |             |
| Confiar - Ass. de Fraternidade Prisional - P.F./Portugal  |                       | 5.614.363,00          | 18.755,00                | 18.755,00          | 0,00                                             | 0,00                                          |             |
| Conselho da Diáspora Portuguesa, Associação               |                       | 2.087.769,00          | 184.500,00               | 184.500,00         | 0,00                                             | 0,00                                          |             |
| Cooperactiva - Cooperativa de Desenvolvimento Social, CRL |                       | 5.614.363,00          | 17.000,00                | 17.000,00          | 0,00                                             | 0,00                                          |             |
| Coral Infantil de Carcavelos                              |                       | 2.087.769,00          | 8.180,00                 | 8.180,00           | 0,00                                             | 0,00                                          |             |
| Coral Vozes do Estoril                                    |                       | 2.087.769,00          | 10.570,00                | 10.570,00          | 0,00                                             | 0,00                                          |             |
| Corpo Nacional de Escutas (CNE) - Agrupamento 71          |                       | 4.443.190,00          | 6.260,56                 | 6.260,56           | 0,00                                             | 0,00                                          |             |
| Corpo Voluntário de Salvadores Náuticos - Sanas           |                       | 707.870,00            | 5.500,00                 | 5.500,00           | 0,00                                             | 0,00                                          |             |
| Cruz Vermelha Portuguesa                                  |                       | 5.614.363,00          | 13.927,00                | 13.927,00          | 0,00                                             | 0,00                                          |             |
| Cruz Vermelha Portuguesa                                  |                       | 5.614.363,00          | 3.683,00                 | 3.683,00           | 0,00                                             | 0,00                                          |             |
| Cruz Vermelha Portuguesa                                  |                       | 5.614.363,00          | 1.180,00                 | 1.000,00           | 180,00                                           | 0,00                                          |             |
| Cruz Vermelha Portuguesa                                  |                       | 5.614.363,00          | 19.662,00                | 19.662,00          | 0,00                                             | 0,00                                          |             |
| Cruz Vermelha Portuguesa                                  |                       | 5.614.363,00          | 19.308,00                | 19.308,00          | 0,00                                             | 0,00                                          |             |
| Cruz Vermelha Portuguesa                                  |                       | 5.614.363,00          | 106.584,00               | 106.584,00         | 0,00                                             | 0,00                                          |             |
| Cruz Vermelha Portuguesa                                  |                       | 5.614.363,00          | 6.090,00                 | 0,00               | 6.090,00                                         | 0,00                                          |             |
| Cruz Vermelha Portuguesa                                  |                       | 5.614.363,00          | 13.000,00                | 13.000,00          | 0,00                                             | 0,00                                          |             |
| Cultursol - Associação Socio Cultural                     |                       | 5.614.363,00          | 794,40                   | 794,40             | 0,00                                             | 0,00                                          |             |
| CWPC - Cascais Water Polo Club                            |                       | 4.443.190,00          | 520,00                   | 520,00             | 0,00                                             | 0,00                                          |             |
| CWPC - Cascais Water Polo Club                            |                       | 4.443.190,00          | 3.792,30                 | 3.792,30           | 0,00                                             | 0,00                                          |             |
| Desportivo Monte Real                                     |                       | 4.443.190,00          | 2.478,00                 | 2.478,00           | 0,00                                             | 0,00                                          |             |
| Desportivo Monte Real                                     |                       | 2.087.769,00          | 1.095,00                 | 1.095,00           | 0,00                                             | 0,00                                          |             |
| Desportivo Monte Real                                     |                       | 4.443.190,00          | 400,00                   | 400,00             | 0,00                                             | 0,00                                          |             |
| Desportivo Monte Real                                     |                       | 2.087.769,00          | 3.250,00                 | 3.250,00           | 0,00                                             | 0,00                                          |             |



| Tipo de despesa                                                                 | Despesas orçamentadas | Despesas orçamentadas | Despesas autorizadas (1) | Despesas pagas (2) | Despesas autorizadas e não pagas (3) = (1) - (2) | Devolução de transf. e subsídios no exercício | Observações |
|---------------------------------------------------------------------------------|-----------------------|-----------------------|--------------------------|--------------------|--------------------------------------------------|-----------------------------------------------|-------------|
| Desportivo Monte Real                                                           |                       | 4.443.190,00          | 2.478,00                 | 2.478,00           | 0,00                                             | 0,00                                          |             |
| Direção Geral dos Estabelecimentos Escolares (DGESTE)                           |                       | 232.601,00            | 5.769,87                 | 3.136,59           | 2.633,28                                         | 0,00                                          |             |
| Escola Profissional de Teatro de Cascais                                        |                       | 1.432.718,00          | 500,00                   | 500,00             | 0,00                                             | 0,00                                          |             |
| Escola Profissional de Teatro de Cascais                                        |                       | 2.087.769,00          | 180.000,00               | 180.000,00         | 0,00                                             | 0,00                                          |             |
| Estudantina Recreativa de S. Domingos de Rana                                   |                       | 2.087.769,00          | 615,00                   | 615,00             | 0,00                                             | 0,00                                          |             |
| Estudantina Recreativa de S. Domingos de Rana                                   |                       | 5.614.363,00          | 700,00                   | 700,00             | 0,00                                             | 0,00                                          |             |
| Estudantina Recreativa de S. Domingos de Rana                                   |                       | 2.087.769,00          | 2.583,00                 | 2.583,00           | 0,00                                             | 0,00                                          |             |
| Estudantina Recreativa de S. Domingos de Rana                                   |                       | 4.443.190,00          | 639,60                   | 639,60             | 0,00                                             | 0,00                                          |             |
| Eutimia - Aliança Europeia Contra a Depressão em Portugal                       |                       | 5.614.363,00          | 6.375,00                 | 6.375,00           | 0,00                                             | 0,00                                          |             |
| Fabrica da Igreja Paroquial de Nª Srª da Conceição da Abóboda                   |                       | 2.498.570,00          | 2.500,00                 | 2.500,00           | 0,00                                             | 0,00                                          |             |
| Faculdade Motricidade Humana                                                    |                       | 232.601,00            | 95.000,00                | 95.000,00          | 0,00                                             | 0,00                                          |             |
| Fap - Federação Associações de Pais e Encarregados de Educação Concelho Cascais |                       | 1.673.060,00          | 30.000,00                | 30.000,00          | 0,00                                             | 0,00                                          |             |
| Fap - Federação Associações de Pais e Encarregados de Educação Concelho Cascais |                       | 1.673.060,00          | 6.076,37                 | 6.076,37           | 0,00                                             | 0,00                                          |             |
| Fap - Federação Associações de Pais e Encarregados de Educação Concelho Cascais |                       | 1.673.060,00          | 10.000,00                | 10.000,00          | 0,00                                             | 0,00                                          |             |
| Fas Federacao das Associacoes de Dadores de Sangue Portugal                     |                       | 5.614.363,00          | 2.000,00                 | 2.000,00           | 0,00                                             | 0,00                                          |             |
| Federação de Patinagem de Portugal                                              |                       | 4.443.190,00          | 3.800,00                 | 3.800,00           | 0,00                                             | 0,00                                          |             |
| Federação Nacional de Futevolei                                                 |                       | 4.443.190,00          | 25.000,00                | 25.000,00          | 0,00                                             | 0,00                                          |             |
| Federacao Portuguesa Cicloturismo e Utilizadores Bicicleta                      |                       | 4.443.190,00          | 17.500,00                | 17.500,00          | 0,00                                             | 0,00                                          |             |
| Federação Portuguesa de Padel                                                   |                       | 4.443.190,00          | 25.000,00                | 25.000,00          | 0,00                                             | 0,00                                          |             |
| FMP-Federação de Motociclismo de Portugal                                       |                       | 4.443.190,00          | 60.000,00                | 60.000,00          | 0,00                                             | 0,00                                          |             |
| Forpro - Formação Profissional, Crl                                             |                       | 39.536,00             | 733,00                   | 733,00             | 0,00                                             | 0,00                                          |             |
| Forpro - Formação Profissional, Crl                                             |                       | 1.432.718,00          | 1.000,00                 | 1.000,00           | 0,00                                             | 0,00                                          |             |
| Freguesia de Alcabideche                                                        |                       | 1.352.974,00          | 9.318,60                 | 9.318,60           | 0,00                                             | 0,00                                          |             |
| Freguesia de Alcabideche                                                        |                       | 1.508.213,00          | 9.921,78                 | 9.921,78           | 0,00                                             | 0,00                                          |             |
| Freguesia de Alcabideche                                                        |                       | 1.508.213,00          | 7.302,31                 | 7.302,31           | 0,00                                             | 0,00                                          |             |

| Tipo de despesa                  | Despesas orçamentadas | Despesas orçamentadas | Despesas autorizadas (1) | Despesas pagas (2) | Despesas autorizadas e não pagas (3) = (1) - (2) | Devolução de transf. e subsídios no exercício | Observações |
|----------------------------------|-----------------------|-----------------------|--------------------------|--------------------|--------------------------------------------------|-----------------------------------------------|-------------|
| Freguesia de Alcabideche         |                       | 1.508.213,00          | 122.942,51               | 118.200,00         | 4.742,51                                         | 0,00                                          |             |
| Freguesia de Alcabideche         |                       | 1.508.213,00          | 138.583,89               | 134.000,00         | 4.583,89                                         | 0,00                                          |             |
| Freguesia de Alcabideche         |                       | 148.932,00            | 25.285,00                | 25.285,00          | 0,00                                             | 0,00                                          |             |
| Freguesia de Alcabideche         |                       | 1.508.213,00          | 4.726,01                 | 4.726,01           | 0,00                                             | 0,00                                          |             |
| Freguesia de Alcabideche         |                       | 148.932,00            | 1.500,00                 | 1.500,00           | 0,00                                             | 0,00                                          |             |
| Freguesia de Alcabideche         |                       | 1.352.974,00          | 9.318,60                 | 9.318,60           | 0,00                                             | 0,00                                          |             |
| Freguesia de Alcabideche         |                       | 17.600,00             | 12.960,00                | 12.960,00          | 0,00                                             | 0,00                                          |             |
| Freguesia de Alcabideche         |                       | 1.508.213,00          | 80.000,00                | 80.000,00          | 0,00                                             | 0,00                                          |             |
| Freguesia de Alcabideche         |                       | 1.508.213,00          | 41.600,00                | 41.600,00          | 0,00                                             | 0,00                                          |             |
| Freguesia de Alcabideche         |                       | 17.600,00             | 1.200,00                 | 1.200,00           | 0,00                                             | 0,00                                          |             |
| Freguesia de Alcabideche         |                       | 1.508.213,00          | 6.398,89                 | 6.398,89           | 0,00                                             | 0,00                                          |             |
| Freguesia de Alcabideche         |                       | 148.932,00            | 5.890,00                 | 5.890,00           | 0,00                                             | 0,00                                          |             |
| Freguesia de Alcabideche         |                       | 1.508.213,00          | 3.732,76                 | 3.732,76           | 0,00                                             | 0,00                                          |             |
| Freguesia de Alcabideche         |                       | 1.508.213,00          | 120.637,40               | 120.637,40         | 0,00                                             | 0,00                                          |             |
| Freguesia de Alcabideche         |                       | 1.352.974,00          | 80.000,00                | 40.000,00          | 40.000,00                                        | 0,00                                          |             |
| Freguesia de Alcabideche         |                       | 490.738,00            | 39.177,88                | 39.070,48          | 107,40                                           | 0,00                                          |             |
| Freguesia de Alcabideche         |                       | 1.352.974,00          | 80.000,00                | 64.000,00          | 16.000,00                                        | 0,00                                          |             |
| Freguesia de Alcabideche         |                       | 148.932,00            | 18.750,00                | 18.750,00          | 0,00                                             | 0,00                                          |             |
| Freguesia de Carcavelos e Parede |                       | 1.352.974,00          | 10.095,15                | 10.095,15          | 0,00                                             | 0,00                                          |             |
| Freguesia de Carcavelos e Parede |                       | 1.352.974,00          | 60.000,00                | 60.000,00          | 0,00                                             | 0,00                                          |             |
| Freguesia de Carcavelos e Parede |                       | 1.508.213,00          | 3.456,75                 | 3.456,75           | 0,00                                             | 0,00                                          |             |
| Freguesia de Carcavelos e Parede |                       | 1.508.213,00          | 1.208,56                 | 1.208,56           | 0,00                                             | 0,00                                          |             |
| Freguesia de Carcavelos e Parede |                       | 1.508.213,00          | 40.366,64                | 37.800,00          | 2.566,64                                         | 0,00                                          |             |
| Freguesia de Carcavelos e Parede |                       | 1.508.213,00          | 42.599,88                | 39.500,00          | 3.099,88                                         | 0,00                                          |             |
| Freguesia de Carcavelos e Parede |                       | 1.352.974,00          | 50.000,00                | 50.000,00          | 0,00                                             | 0,00                                          |             |

| Tipo de despesa                  | Despesas orçamentadas | Despesas orçamentadas | Despesas autorizadas (1) | Despesas pagas (2) | Despesas autorizadas e não pagas (3) = (1) - (2) | Devolução de transf. e subsídios no exercício | Observações |
|----------------------------------|-----------------------|-----------------------|--------------------------|--------------------|--------------------------------------------------|-----------------------------------------------|-------------|
| Freguesia de Carcavelos e Parede | 1.508.213,00          | 1.508.213,00          | 3.485,00                 | 3.485,00           | 0,00                                             | 0,00                                          |             |
| Freguesia de Carcavelos e Parede | 148.932,00            | 148.932,00            | 1.500,00                 | 1.500,00           | 0,00                                             | 0,00                                          |             |
| Freguesia de Carcavelos e Parede | 1.352.974,00          | 1.352.974,00          | 9.836,30                 | 9.836,30           | 0,00                                             | 0,00                                          |             |
| Freguesia de Carcavelos e Parede | 1.508.213,00          | 1.508.213,00          | 31.600,00                | 31.600,00          | 0,00                                             | 0,00                                          |             |
| Freguesia de Carcavelos e Parede | 1.508.213,00          | 1.508.213,00          | 12.400,00                | 12.400,00          | 0,00                                             | 0,00                                          |             |
| Freguesia de Carcavelos e Parede | 1.508.213,00          | 1.508.213,00          | 18.659,50                | 18.659,50          | 0,00                                             | 0,00                                          |             |
| Freguesia de Carcavelos e Parede | 1.508.213,00          | 1.508.213,00          | 6.059,83                 | 6.059,83           | 0,00                                             | 0,00                                          |             |
| Freguesia de Carcavelos e Parede | 148.932,00            | 148.932,00            | 2.470,00                 | 2.470,00           | 0,00                                             | 0,00                                          |             |
| Freguesia de Carcavelos e Parede | 1.352.974,00          | 1.352.974,00          | 40.000,00                | 40.000,00          | 0,00                                             | 0,00                                          |             |
| Freguesia de Carcavelos e Parede | 490.738,00            | 490.738,00            | 176.887,27               | 120.000,00         | 56.887,27                                        | 0,00                                          |             |
| Freguesia de Carcavelos e Parede | 1.352.974,00          | 1.352.974,00          | 106.800,00               | 106.800,00         | 0,00                                             | 0,00                                          |             |
| Freguesia de Carcavelos e Parede | 1.508.213,00          | 1.508.213,00          | 63.069,38                | 63.069,38          | 0,00                                             | 0,00                                          |             |
| Freguesia de Carcavelos e Parede | 1.352.974,00          | 1.352.974,00          | 25.000,00                | 25.000,00          | 0,00                                             | 0,00                                          |             |
| Freguesia de Carcavelos e Parede | 148.932,00            | 148.932,00            | 18.750,00                | 18.750,00          | 0,00                                             | 0,00                                          |             |
| Freguesia de Cascais e Estoril   | 1.352.974,00          | 1.352.974,00          | 15.013,30                | 15.013,30          | 0,00                                             | 0,00                                          |             |
| Freguesia de Cascais e Estoril   | 1.508.213,00          | 1.508.213,00          | 46.056,31                | 46.056,31          | 0,00                                             | 0,00                                          |             |
| Freguesia de Cascais e Estoril   | 1.508.213,00          | 1.508.213,00          | 168.105,23               | 168.105,23         | 0,00                                             | 0,00                                          |             |
| Freguesia de Cascais e Estoril   | 1.508.213,00          | 1.508.213,00          | 5.709,18                 | 5.709,18           | 0,00                                             | 0,00                                          |             |
| Freguesia de Cascais e Estoril   | 148.932,00            | 148.932,00            | 1.500,00                 | 1.500,00           | 0,00                                             | 0,00                                          |             |
| Freguesia de Cascais e Estoril   | 1.352.974,00          | 1.352.974,00          | 15.013,30                | 15.013,30          | 0,00                                             | 0,00                                          |             |
| Freguesia de Cascais e Estoril   | 1.508.213,00          | 1.508.213,00          | 78.800,00                | 78.800,00          | 0,00                                             | 0,00                                          |             |
| Freguesia de Cascais e Estoril   | 1.508.213,00          | 1.508.213,00          | 27.600,00                | 27.600,00          | 0,00                                             | 0,00                                          |             |
| Freguesia de Cascais e Estoril   | 1.352.974,00          | 1.352.974,00          | 225.000,00               | 225.000,00         | 0,00                                             | 0,00                                          |             |
| Freguesia de Cascais e Estoril   | 1.508.213,00          | 1.508.213,00          | 23.509,68                | 23.509,68          | 0,00                                             | 0,00                                          |             |
| Freguesia de Cascais e Estoril   | 1.508.213,00          | 1.508.213,00          | 3.244,47                 | 3.244,47           | 0,00                                             | 0,00                                          |             |

| Tipo de despesa                  | Despesas orçamentadas | Despesas orçamentadas | Despesas autorizadas (1) | Despesas pagas (2) | Despesas autorizadas e não pagas (3) = (1) - (2) | Devolução de transf. e subsídios no exercício | Observações |
|----------------------------------|-----------------------|-----------------------|--------------------------|--------------------|--------------------------------------------------|-----------------------------------------------|-------------|
| Freguesia de Cascais e Estoril   |                       | 1.352.974,00          | 60.000,00                | 60.000,00          | 0,00                                             | 0,00                                          |             |
| Freguesia de Cascais e Estoril   |                       | 490.738,00            | 165.000,00               | 165.000,00         | 0,00                                             | 0,00                                          |             |
| Freguesia de Cascais e Estoril   |                       | 148.932,00            | 5.890,00                 | 5.890,00           | 0,00                                             | 0,00                                          |             |
| Freguesia de Cascais e Estoril   |                       | 1.352.974,00          | 75.000,00                | 75.000,00          | 0,00                                             | 0,00                                          |             |
| Freguesia de Cascais e Estoril   |                       | 1.508.213,00          | 139.783,69               | 139.783,69         | 0,00                                             | 0,00                                          |             |
| Freguesia de Cascais e Estoril   |                       | 1.508.213,00          | 4.971,95                 | 4.971,95           | 0,00                                             | 0,00                                          |             |
| Freguesia de Cascais e Estoril   |                       | 148.932,00            | 18.750,00                | 18.750,00          | 0,00                                             | 0,00                                          |             |
| Freguesia de S. Domingos de Rana |                       | 1.352.974,00          | 10.871,70                | 10.871,70          | 0,00                                             | 0,00                                          |             |
| Freguesia de S. Domingos de Rana |                       | 1.508.213,00          | 1.980,00                 | 1.980,00           | 0,00                                             | 0,00                                          |             |
| Freguesia de S. Domingos de Rana |                       | 1.508.213,00          | 8.779,00                 | 7.800,00           | 979,00                                           | 0,00                                          |             |
| Freguesia de S. Domingos de Rana |                       | 1.508.213,00          | 13.060,00                | 12.000,00          | 1.060,00                                         | 0,00                                          |             |
| Freguesia de S. Domingos de Rana |                       | 1.508.213,00          | 370,00                   | 370,00             | 0,00                                             | 0,00                                          |             |
| Freguesia de S. Domingos de Rana |                       | 1.352.974,00          | 40.000,00                | 40.000,00          | 0,00                                             | 0,00                                          |             |
| Freguesia de S. Domingos de Rana |                       | 1.508.213,00          | 4.816,66                 | 4.816,66           | 0,00                                             | 0,00                                          |             |
| Freguesia de S. Domingos de Rana |                       | 1.352.974,00          | 83.180,61                | 48.824,54          | 34.356,07                                        | 0,00                                          |             |
| Freguesia de S. Domingos de Rana |                       | 148.932,00            | 1.500,00                 | 1.500,00           | 0,00                                             | 0,00                                          |             |
| Freguesia de S. Domingos de Rana |                       | 1.352.974,00          | 10.612,85                | 10.612,85          | 0,00                                             | 0,00                                          |             |
| Freguesia de S. Domingos de Rana |                       | 1.508.213,00          | 8.800,00                 | 8.800,00           | 0,00                                             | 0,00                                          |             |
| Freguesia de S. Domingos de Rana |                       | 1.508.213,00          | 1.520,00                 | 1.520,00           | 0,00                                             | 0,00                                          |             |
| Freguesia de S. Domingos de Rana |                       | 1.508.213,00          | 23.612,82                | 23.612,82          | 0,00                                             | 0,00                                          |             |
| Freguesia de S. Domingos de Rana |                       | 1.508.213,00          | 14.431,84                | 14.431,84          | 0,00                                             | 0,00                                          |             |
| Freguesia de S. Domingos de Rana |                       | 490.738,00            | 109.671,91               | 74.096,55          | 35.575,36                                        | 0,00                                          |             |
| Freguesia de S. Domingos de Rana |                       | 1.352.974,00          | 76.694,49                | 67.949,83          | 8.744,66                                         | 0,00                                          |             |
| Freguesia de S. Domingos de Rana |                       | 1.508.213,00          | 104.451,92               | 104.451,92         | 0,00                                             | 0,00                                          |             |
| Freguesia de S. Domingos de Rana |                       | 148.932,00            | 18.750,00                | 18.750,00          | 0,00                                             | 0,00                                          |             |

| Tipo de despesa                                                        | Despesas orçamentadas | Despesas orçamentadas | Despesas autorizadas (1) | Despesas pagas (2) | Despesas autorizadas e não pagas (3) = (1) - (2) | Devolução de transf. e subsídios no exercício | Observações |
|------------------------------------------------------------------------|-----------------------|-----------------------|--------------------------|--------------------|--------------------------------------------------|-----------------------------------------------|-------------|
| Fundação "o Século" Ao Serviço da Infância Desprotegida                |                       | 5.614.363,00          | 1.972,00                 | 1.972,00           | 0,00                                             | 0,00                                          |             |
| Fundação "o Século" Ao Serviço da Infância Desprotegida                |                       | 5.614.363,00          | 966,28                   | 966,28             | 0,00                                             | 0,00                                          |             |
| Fundação "o Século" Ao Serviço da Infância Desprotegida                |                       | 5.614.363,00          | 15.000,00                | 15.000,00          | 0,00                                             | 0,00                                          |             |
| Fundação "o Século" Ao Serviço da Infância Desprotegida                |                       | 5.614.363,00          | 1.856,00                 | 1.856,00           | 0,00                                             | 0,00                                          |             |
| Fundação "o Século" Ao Serviço da Infância Desprotegida                |                       | 5.614.363,00          | 711,00                   | 711,00             | 0,00                                             | 0,00                                          |             |
| Fundação "o Século" Ao Serviço da Infância Desprotegida                |                       | 5.614.363,00          | 5.000,00                 | 5.000,00           | 0,00                                             | 0,00                                          |             |
| Fundação "o Século" Ao Serviço da Infância Desprotegida                |                       | 5.614.363,00          | 11.356,80                | 11.356,80          | 0,00                                             | 0,00                                          |             |
| Fundação "o Século" Ao Serviço da Infância Desprotegida                |                       | 5.614.363,00          | 3.600,00                 | 3.600,00           | 0,00                                             | 0,00                                          |             |
| Fundação "o Século" Ao Serviço da Infância Desprotegida                |                       | 5.614.363,00          | 2.520,00                 | 2.520,00           | 0,00                                             | 0,00                                          |             |
| Fundação "o Século" Ao Serviço da Infância Desprotegida                |                       | 5.614.363,00          | 25.000,00                | 25.000,00          | 0,00                                             | 0,00                                          |             |
| Fundação "o Século" Ao Serviço da Infância Desprotegida                |                       | 5.614.363,00          | 8.450,00                 | 8.450,00           | 0,00                                             | 0,00                                          |             |
| Fundação "o Século" Ao Serviço da Infância Desprotegida                |                       | 4.443.190,00          | 30.000,00                | 30.000,00          | 0,00                                             | 0,00                                          |             |
| Fundação "o Século" Ao Serviço da Infância Desprotegida                |                       | 5.614.363,00          | 64.183,97                | 64.183,97          | 0,00                                             | 0,00                                          |             |
| Fundação "o Século" Ao Serviço da Infância Desprotegida                |                       | 5.614.363,00          | 8.470,56                 | 8.470,56           | 0,00                                             | 0,00                                          |             |
| Fundação A. J. U. - Jerónimo Usera                                     |                       | 5.614.363,00          | 22.687,00                | 22.687,00          | 0,00                                             | 0,00                                          |             |
| Fundação A. J. U. - Jerónimo Usera                                     |                       | 5.614.363,00          | 4.052,00                 | 4.052,00           | 0,00                                             | 0,00                                          |             |
| Fundação A. J. U. - Jerónimo Usera                                     |                       | 5.614.363,00          | 3.000,00                 | 3.000,00           | 0,00                                             | 0,00                                          |             |
| Fundação A. J. U. - Jerónimo Usera                                     |                       | 5.614.363,00          | 475,00                   | 475,00             | 0,00                                             | 0,00                                          |             |
| Fundação A. J. U. - Jerónimo Usera                                     |                       | 5.614.363,00          | 1.130,40                 | 1.130,40           | 0,00                                             | 0,00                                          |             |
| Fundação A. J. U. - Jerónimo Usera                                     |                       | 5.614.363,00          | 3.070,00                 | 3.070,00           | 0,00                                             | 0,00                                          |             |
| Fundação A. J. U. - Jerónimo Usera                                     |                       | 5.614.363,00          | 4.642,00                 | 4.642,00           | 0,00                                             | 0,00                                          |             |
| Fundação A. J. U. - Jerónimo Usera                                     |                       | 5.614.363,00          | 20.175,00                | 20.175,00          | 0,00                                             | 0,00                                          |             |
| Fundação A. J. U. - Jerónimo Usera                                     |                       | 1.673.060,00          | 26.000,00                | 26.000,00          | 0,00                                             | 0,00                                          |             |
| Fundação A. J. U. - Jerónimo Usera                                     |                       | 5.614.363,00          | 59.000,00                | 59.000,00          | 0,00                                             | 0,00                                          |             |
| Fundação Brazelton/Gomes - Pedro Para As Ciências do Bebe e da Família |                       | 5.614.363,00          | 3.300,00                 | 3.300,00           | 0,00                                             | 0,00                                          |             |

| Tipo de despesa                    | Despesas orçamentadas | Despesas orçamentadas | Despesas autorizadas (1) | Despesas pagas (2) | Despesas autorizadas e não pagas (3) = (1) - (2) | Devolução de transf. e subsídios no exercício | Observações |
|------------------------------------|-----------------------|-----------------------|--------------------------|--------------------|--------------------------------------------------|-----------------------------------------------|-------------|
| Fundação Champagnat                |                       | 707.870,00            | 1.638,36                 | 1.638,36           | 0,00                                             | 0,00                                          |             |
| Fundação Champagnat                |                       | 5.614.363,00          | 5.253,00                 | 5.253,00           | 0,00                                             | 0,00                                          |             |
| Fundação Champagnat                |                       | 1.673.060,00          | 37.500,00                | 37.500,00          | 0,00                                             | 0,00                                          |             |
| Fundação Champagnat                |                       | 707.870,00            | 1.638,36                 | 1.638,36           | 0,00                                             | 0,00                                          |             |
| Fundação Champagnat                |                       | 5.614.363,00          | 900,00                   | 900,00             | 0,00                                             | 0,00                                          |             |
| Fundação Champagnat                |                       | 5.614.363,00          | 30.000,00                | 30.000,00          | 0,00                                             | 0,00                                          |             |
| Fundação Champagnat                |                       | 5.614.363,00          | 24.991,20                | 24.991,20          | 0,00                                             | 0,00                                          |             |
| Fundação Champagnat                |                       | 5.614.363,00          | 3.000,00                 | 3.000,00           | 0,00                                             | 0,00                                          |             |
| Fundação Champagnat                |                       | 5.614.363,00          | 2.581,00                 | 2.581,00           | 0,00                                             | 0,00                                          |             |
| Fundação Champagnat                |                       | 707.870,00            | 1.638,36                 | 1.638,36           | 0,00                                             | 0,00                                          |             |
| Fundação Champagnat                |                       | 5.614.363,00          | 1.439,90                 | 1.439,90           | 0,00                                             | 0,00                                          |             |
| Fundação Champagnat                |                       | 1.673.060,00          | 37.000,00                | 37.000,00          | 0,00                                             | 0,00                                          |             |
| Fundação D.Luís I - FP             |                       | 2.087.769,00          | 345.000,00               | 345.000,00         | 0,00                                             | 0,00                                          |             |
| Fundação D.Luís I - FP             |                       | 81.500,00             | 554,00                   | 554,00             | 0,00                                             | 0,00                                          |             |
| Fundação Fernando Leite Couto      |                       | 371.011,00            | 37.500,00                | 37.500,00          | 0,00                                             | 0,00                                          |             |
| Fundação Manuel Violante           |                       | 5.614.363,00          | 20.000,00                | 20.000,00          | 0,00                                             | 0,00                                          |             |
| Fundação Portuguesa de Cardiologia |                       | 5.614.363,00          | 15.000,00                | 15.000,00          | 0,00                                             | 0,00                                          |             |
| Fundação Salesianos                |                       | 1.432.718,00          | 6.000,00                 | 6.000,00           | 0,00                                             | 0,00                                          |             |
| Fundação Salesianos                |                       | 4.443.190,00          | 5.659,18                 | 5.659,18           | 0,00                                             | 0,00                                          |             |
| Fundação Salesianos                |                       | 1.432.718,00          | 10.378,00                | 10.378,00          | 0,00                                             | 0,00                                          |             |
| Fundação Salesianos                |                       | 1.432.718,00          | 7.500,00                 | 7.500,00           | 0,00                                             | 0,00                                          |             |
| Fundação Salesianos                |                       | 4.443.190,00          | 12.280,32                | 12.280,32          | 0,00                                             | 0,00                                          |             |
| Fundação Salesianos                |                       | 4.443.190,00          | 300,00                   | 300,00             | 0,00                                             | 0,00                                          |             |
| Fundação Salesianos                |                       | 707.870,00            | 10.000,00                | 10.000,00          | 0,00                                             | 0,00                                          |             |
| Fundação Salesianos                |                       | 4.443.190,00          | 20.000,00                | 20.000,00          | 0,00                                             | 0,00                                          |             |

| Tipo de despesa                                            | Despesas orçamentadas | Despesas orçamentadas | Despesas autorizadas (1) | Despesas pagas (2) | Despesas autorizadas e não pagas (3) = (1) - (2) | Devolução de transf. e subsídios no exercício | Observações |
|------------------------------------------------------------|-----------------------|-----------------------|--------------------------|--------------------|--------------------------------------------------|-----------------------------------------------|-------------|
| Fundação Salesianos                                        |                       | 4.443.190,00          | 1.891,00                 | 1.891,00           | 0,00                                             | 0,00                                          |             |
| Fundação Salesianos                                        |                       | 5.614.363,00          | 360,00                   | 360,00             | 0,00                                             | 0,00                                          |             |
| Fundação Salesianos                                        |                       | 4.443.190,00          | 168,00                   | 168,00             | 0,00                                             | 0,00                                          |             |
| G.e.s.c.- Grupo Etnografico Sete Castelos                  |                       | 2.087.769,00          | 3.616,00                 | 3.616,00           | 0,00                                             | 0,00                                          |             |
| G.e.s.c.- Grupo Etnografico Sete Castelos                  |                       | 5.614.363,00          | 1.202,40                 | 1.202,40           | 0,00                                             | 0,00                                          |             |
| Geração Disponível - Gestão de Parques e Eventos, Lda      |                       | 1.028.000,00          | 8.000,00                 | 8.000,00           | 0,00                                             | 0,00                                          |             |
| Geração Disponível - Gestão de Parques e Eventos, Lda      |                       | 1.028.000,00          | 5.000,00                 | 5.000,00           | 0,00                                             | 0,00                                          |             |
| Grupo De Amigos Do Museu Da Marinha                        |                       | 4.443.190,00          | 2.494,45                 | 2.494,45           | 0,00                                             | 0,00                                          |             |
| Grupo de Instrução Popular da Amoreira                     |                       | 2.087.769,00          | 1.076,50                 | 1.076,50           | 0,00                                             | 0,00                                          |             |
| Grupo de Instrução Popular da Amoreira                     |                       | 2.087.769,00          | 12.799,00                | 12.799,00          | 0,00                                             | 0,00                                          |             |
| Grupo de Instrução Popular da Amoreira                     |                       | 2.087.769,00          | 3.450,00                 | 3.450,00           | 0,00                                             | 0,00                                          |             |
| Grupo Desportivo Deficientes Centro Med. Reabilit.Alcoitao |                       | 4.443.190,00          | 4.009,00                 | 4.009,00           | 0,00                                             | 0,00                                          |             |
| Grupo Desportivo e Recreativo das Fontainhas               |                       | 4.443.190,00          | 675,00                   | 675,00             | 0,00                                             | 0,00                                          |             |
| Grupo Desportivo Estoril Praia                             |                       | 4.443.190,00          | 8.850,00                 | 8.850,00           | 0,00                                             | 0,00                                          |             |
| Grupo Desportivo Recreativo e Cultural da Chesol           |                       | 1.673.060,00          | 6.800,70                 | 6.750,00           | 50,70                                            | 0,00                                          |             |
| Grupo Desportivo Recreativo e Cultural da Chesol           |                       | 1.673.060,00          | 410,70                   | 410,70             | 0,00                                             | 0,00                                          |             |
| Grupo Desportivo Recreativo e Cultural da Chesol           |                       | 1.673.060,00          | 4.800,00                 | 4.800,00           | 0,00                                             | 0,00                                          |             |
| Grupo Desportivo Zambujeiro                                |                       | 4.443.190,00          | 1.500,00                 | 1.500,00           | 0,00                                             | 0,00                                          |             |
| Grupo Desportivo Zambujeiro                                |                       | 707.870,00            | 9.000,00                 | 9.000,00           | 0,00                                             | 0,00                                          |             |
| Grupo Desportivo Zambujeiro                                |                       | 2.087.769,00          | 15.933,00                | 15.933,00          | 0,00                                             | 0,00                                          |             |
| Grupo Desportivo Zambujeiro                                |                       | 2.087.769,00          | 2.500,00                 | 2.500,00           | 0,00                                             | 0,00                                          |             |
| Grupo Desportivo Zambujeiro                                |                       | 4.443.190,00          | 325,00                   | 325,00             | 0,00                                             | 0,00                                          |             |
| Grupo Dramático e Sportivo de Cascais                      |                       | 4.443.190,00          | 3.008,50                 | 3.008,50           | 0,00                                             | 0,00                                          |             |
| Grupo Dramático e Sportivo de Cascais                      |                       | 4.443.190,00          | 1.314,00                 | 1.314,00           | 0,00                                             | 0,00                                          |             |
| Grupo Dramático e Sportivo de Cascais                      |                       | 4.443.190,00          | 30.000,00                | 30.000,00          | 0,00                                             | 0,00                                          |             |

| Tipo de despesa                                    | Despesas orçamentadas | Despesas orçamentadas | Despesas autorizadas (1) | Despesas pagas (2) | Despesas autorizadas e não pagas (3) = (1) - (2) | Devolução de transf. e subsídios no exercício | Observações |
|----------------------------------------------------|-----------------------|-----------------------|--------------------------|--------------------|--------------------------------------------------|-----------------------------------------------|-------------|
| Grupo Dramático e Sportivo de Cascais              |                       | 5.614.363,00          | 4.513,00                 | 4.513,00           | 0,00                                             | 0,00                                          |             |
| Grupo Dramático e Sportivo de Cascais              |                       | 4.443.190,00          | 22.587,00                | 12.362,00          | 10.225,00                                        | 0,00                                          |             |
| Grupo Dramático e Sportivo de Cascais              |                       | 4.443.190,00          | 1.610,24                 | 1.610,24           | 0,00                                             | 0,00                                          |             |
| Grupo Dramático e Sportivo de Cascais              |                       | 4.443.190,00          | 52.323,00                | 48.964,11          | 3.358,89                                         | 0,00                                          |             |
| Grupo Dramático e Sportivo de Cascais              |                       | 4.443.190,00          | 900,00                   | 900,00             | 0,00                                             | 0,00                                          |             |
| Grupo Dramático e Sportivo de Cascais              |                       | 4.443.190,00          | 450,00                   | 450,00             | 0,00                                             | 0,00                                          |             |
| Grupo Dramático e Sportivo de Cascais              |                       | 4.443.190,00          | 13.456,19                | 13.456,19          | 0,00                                             | 0,00                                          |             |
| Grupo Instrução Musical e Beneficiencia da Rebelva |                       | 707.870,00            | 2.000,00                 | 2.000,00           | 0,00                                             | 0,00                                          |             |
| Grupo Instrução Musical e Beneficiencia da Rebelva |                       | 2.087.769,00          | 150,00                   | 150,00             | 0,00                                             | 0,00                                          |             |
| Grupo Instrução Musical e Beneficiencia da Rebelva |                       | 2.087.769,00          | 850,00                   | 850,00             | 0,00                                             | 0,00                                          |             |
| Grupo Musical Desportivo 31 Janeiro Manique Baixo  |                       | 707.870,00            | 2.000,00                 | 2.000,00           | 0,00                                             | 0,00                                          |             |
| Grupo Musical Desportivo 31 Janeiro Manique Baixo  |                       | 2.087.769,00          | 5.412,00                 | 5.412,00           | 0,00                                             | 0,00                                          |             |
| Grupo Musical Desportivo 31 Janeiro Manique Baixo  |                       | 707.870,00            | 9.000,00                 | 9.000,00           | 0,00                                             | 0,00                                          |             |
| Grupo Musical Desportivo 31 Janeiro Manique Baixo  |                       | 2.087.769,00          | 18.350,00                | 18.350,00          | 0,00                                             | 0,00                                          |             |
| Grupo Musical Desportivo 31 Janeiro Manique Baixo  |                       | 5.614.363,00          | 81,00                    | 81,00              | 0,00                                             | 0,00                                          |             |
| Grupo Musical Desportivo 31 Janeiro Manique Baixo  |                       | 2.087.769,00          | 3.700,00                 | 3.700,00           | 0,00                                             | 0,00                                          |             |
| Grupo Musical e Desportivo 1.º Julho de Alcoitão   |                       | 2.087.769,00          | 4.217,00                 | 4.217,00           | 0,00                                             | 0,00                                          |             |
| Grupo Musical e Desportivo 1.º Julho de Alcoitão   |                       | 2.087.769,00          | 600,00                   | 600,00             | 0,00                                             | 0,00                                          |             |
| Grupo Musical e Desportivo 1.º Julho de Alcoitão   |                       | 4.443.190,00          | 120,00                   | 120,00             | 0,00                                             | 0,00                                          |             |
| Grupo Musical e Desportivo 9 de Abril de Trajouce  |                       | 707.870,00            | 1.156,66                 | 1.156,66           | 0,00                                             | 0,00                                          |             |
| Grupo Musical e Desportivo 9 de Abril de Trajouce  |                       | 707.870,00            | 1.066,38                 | 1.066,38           | 0,00                                             | 0,00                                          |             |
| Grupo Musical e Desportivo 9 de Abril de Trajouce  |                       | 707.870,00            | 1.066,38                 | 1.066,38           | 0,00                                             | 0,00                                          |             |
| Grupo Musical e Desportivo 9 de Abril de Trajouce  |                       | 2.087.769,00          | 10.000,00                | 10.000,00          | 0,00                                             | 0,00                                          |             |
| Grupo Musical e Desportivo 9 de Abril de Trajouce  |                       | 4.443.190,00          | 1.000,00                 | 1.000,00           | 0,00                                             | 0,00                                          |             |
| Grupo Recreativo e Dramático 1º de Maio de Tires   |                       | 2.498.570,00          | 120.000,00               | 120.000,00         | 0,00                                             | 0,00                                          |             |



| Tipo de despesa                                                  | Despesas orçamentadas | Despesas orçamentadas | Despesas autorizadas (1) | Despesas pagas (2) | Despesas autorizadas e não pagas (3) = (1) - (2) | Devolução de transf. e subsídios no exercício | Observações |
|------------------------------------------------------------------|-----------------------|-----------------------|--------------------------|--------------------|--------------------------------------------------|-----------------------------------------------|-------------|
| Grupo Recreativo e Dramático 1º de Maio de Tires                 |                       | 707.870,00            | 6.000,00                 | 6.000,00           | 0,00                                             | 0,00                                          |             |
| Grupo Recreativo e Dramático 1º de Maio de Tires                 |                       | 707.870,00            | 9.000,00                 | 9.000,00           | 0,00                                             | 0,00                                          |             |
| Grupo Recreativo e Dramático 1º de Maio de Tires                 |                       | 2.087.769,00          | 738,00                   | 738,00             | 0,00                                             | 0,00                                          |             |
| Grupo Recreativo e Dramático 1º de Maio de Tires                 |                       | 2.087.769,00          | 800,00                   | 800,00             | 0,00                                             | 0,00                                          |             |
| Grupo Recreativo e Dramático 1º de Maio de Tires                 |                       | 2.087.769,00          | 32.496,00                | 32.496,00          | 0,00                                             | 0,00                                          |             |
| Grupo Recreativo Familiar de Murches                             |                       | 4.443.190,00          | 29.866,44                | 29.866,44          | 0,00                                             | 0,00                                          |             |
| Grupo Recreativo Familiar de Murches                             |                       | 4.443.190,00          | 50.000,00                | 50.000,00          | 0,00                                             | 0,00                                          |             |
| Grupo Recreativo Familiar de Murches                             |                       | 4.443.190,00          | 450,00                   | 450,00             | 0,00                                             | 0,00                                          |             |
| Grupo Recreativo Livramento Estoril Clube                        |                       | 2.087.769,00          | 566,00                   | 566,00             | 0,00                                             | 0,00                                          |             |
| Grupo Recreativo Livramento Estoril Clube                        |                       | 2.087.769,00          | 21.567,00                | 21.567,00          | 0,00                                             | 0,00                                          |             |
| Grupo Recreativo Mato Cheirinhos                                 |                       | 5.614.363,00          | 3.150,00                 | 3.150,00           | 0,00                                             | 0,00                                          |             |
| Grupo Recreativo Mato Cheirinhos                                 |                       | 4.443.190,00          | 3.080,00                 | 3.080,00           | 0,00                                             | 0,00                                          |             |
| Grupo Recreativo Mato Cheirinhos                                 |                       | 4.443.190,00          | 5.000,00                 | 5.000,00           | 0,00                                             | 0,00                                          |             |
| Grupo Solidariedade Musical e Desportiva de Talaíde              |                       | 707.870,00            | 6.000,00                 | 6.000,00           | 0,00                                             | 0,00                                          |             |
| Grupo Solidariedade Musical e Desportiva de Talaíde              |                       | 707.870,00            | 8.000,00                 | 8.000,00           | 0,00                                             | 0,00                                          |             |
| Grupo Solidariedade Musical e Desportiva de Talaíde              |                       | 2.087.769,00          | 2.921,50                 | 2.921,50           | 0,00                                             | 0,00                                          |             |
| Grupo Solidariedade Musical e Desportiva de Talaíde              |                       | 2.087.769,00          | 1.450,00                 | 1.450,00           | 0,00                                             | 0,00                                          |             |
| Grupo Solidariedade Musical e Desportiva de Talaíde              |                       | 2.087.769,00          | 43.950,00                | 43.950,00          | 0,00                                             | 0,00                                          |             |
| Grupo Sportivo de Carcavelos                                     |                       | 4.443.190,00          | 2.655,00                 | 2.655,00           | 0,00                                             | 0,00                                          |             |
| Grupo Sportivo de Carcavelos                                     |                       | 4.443.190,00          | 1.400,00                 | 1.400,00           | 0,00                                             | 0,00                                          |             |
| Grupo Sportivo de Carcavelos                                     |                       | 4.443.190,00          | 5.750,00                 | 5.750,00           | 0,00                                             | 0,00                                          |             |
| Horizonte - Cooperativa de Solidariedade Social e de Ensino, Crl |                       | 1.673.060,00          | 19.418,75                | 18.000,00          | 1.418,75                                         | 0,00                                          |             |
| Horizonte - Cooperativa de Solidariedade Social e de Ensino, Crl |                       | 1.673.060,00          | 10.859,00                | 9.600,00           | 1.259,00                                         | 0,00                                          |             |
| Horizonte - Cooperativa de Solidariedade Social e de Ensino, Crl |                       | 1.673.060,00          | 1.426,00                 | 1.426,00           | 0,00                                             | 0,00                                          |             |
| Horizonte - Cooperativa de Solidariedade Social e de Ensino, Crl |                       | 5.614.363,00          | 1.794,52                 | 1.794,52           | 0,00                                             | 0,00                                          |             |

| Tipo de despesa | Despesas orçamentadas                                                  | Despesas orçamentadas | Despesas autorizadas (1) | Despesas pagas (2) | Despesas autorizadas e não pagas (3) = (1) - (2) | Devolução de transf. e subsídios no exercício | Observações |
|-----------------|------------------------------------------------------------------------|-----------------------|--------------------------|--------------------|--------------------------------------------------|-----------------------------------------------|-------------|
|                 | Horizonte - Cooperativa de Solidariedade Social e de Ensino, Crl       | 1.673.060,00          | 2.574,21                 | 2.574,21           | 0,00                                             | 0,00                                          |             |
|                 | Horizonte - Cooperativa de Solidariedade Social e de Ensino, Crl       | 5.614.363,00          | 12.000,00                | 12.000,00          | 0,00                                             | 0,00                                          |             |
|                 | Horizonte - Cooperativa de Solidariedade Social e de Ensino, Crl       | 5.614.363,00          | 14.400,00                | 14.400,00          | 0,00                                             | 0,00                                          |             |
|                 | Horizonte - Cooperativa de Solidariedade Social e de Ensino, Crl       | 1.673.060,00          | 12.800,00                | 12.800,00          | 0,00                                             | 0,00                                          |             |
|                 | Horizonte - Cooperativa de Solidariedade Social e de Ensino, Crl       | 1.673.060,00          | 5.400,00                 | 5.400,00           | 0,00                                             | 0,00                                          |             |
|                 | Horizonte - Cooperativa de Solidariedade Social e de Ensino, Crl       | 1.673.060,00          | 7.707,51                 | 7.707,51           | 0,00                                             | 0,00                                          |             |
|                 | Horizonte - Cooperativa de Solidariedade Social e de Ensino, Crl       | 5.614.363,00          | 9.283,32                 | 9.283,32           | 0,00                                             | 0,00                                          |             |
|                 | Ideia- instituto desenvolvimento educativo integrado na ação           | 1.673.060,00          | 7.261,68                 | 7.261,68           | 0,00                                             | 0,00                                          |             |
|                 | Ideia- instituto desenvolvimento educativo integrado na ação           | 1.673.060,00          | 28.070,30                | 27.500,00          | 570,30                                           | 0,00                                          |             |
|                 | Ideia- instituto desenvolvimento educativo integrado na ação           | 1.673.060,00          | 13.750,00                | 13.750,00          | 0,00                                             | 0,00                                          |             |
|                 | Ideia- instituto desenvolvimento educativo integrado na ação           | 1.673.060,00          | 79.965,25                | 79.965,25          | 0,00                                             | 0,00                                          |             |
|                 | Ideia- instituto desenvolvimento educativo integrado na ação           | 1.673.060,00          | 19.109,04                | 18.500,00          | 609,04                                           | 0,00                                          |             |
|                 | Ideia- instituto desenvolvimento educativo integrado na ação           | 1.673.060,00          | 4.001,59                 | 4.001,59           | 0,00                                             | 0,00                                          |             |
|                 | Ideia- instituto desenvolvimento educativo integrado na ação           | 5.614.363,00          | 5.904,00                 | 5.904,00           | 0,00                                             | 0,00                                          |             |
|                 | Ideia- instituto desenvolvimento educativo integrado na ação           | 1.673.060,00          | 13.750,00                | 13.750,00          | 0,00                                             | 0,00                                          |             |
|                 | Ideia- instituto desenvolvimento educativo integrado na ação           | 1.673.060,00          | 44.200,00                | 28.511,28          | 15.688,72                                        | 0,00                                          |             |
|                 | Ideia- instituto desenvolvimento educativo integrado na ação           | 5.614.363,00          | 8.000,00                 | 8.000,00           | 0,00                                             | 0,00                                          |             |
|                 | Ideia- instituto desenvolvimento educativo integrado na ação           | 5.614.363,00          | 4.320,00                 | 4.320,00           | 0,00                                             | 0,00                                          |             |
|                 | Ideia- instituto desenvolvimento educativo integrado na ação           | 1.673.060,00          | 15.200,00                | 15.200,00          | 0,00                                             | 0,00                                          |             |
|                 | Ideia- instituto desenvolvimento educativo integrado na ação           | 1.673.060,00          | 12.000,00                | 12.000,00          | 0,00                                             | 0,00                                          |             |
|                 | Ideia- instituto desenvolvimento educativo integrado na ação           | 1.673.060,00          | 275,40                   | 275,40             | 0,00                                             | 0,00                                          |             |
|                 | Innovation Academy SA                                                  | 2.498.570,00          | 130.000,00               | 65.000,00          | 65.000,00                                        | 0,00                                          |             |
|                 | Instituto das Irmãs Hospitaleiras do Sagrado Coração de Jesus          | 5.614.363,00          | 730,00                   | 0,00               | 730,00                                           | 0,00                                          |             |
|                 | Instituto de Educação da Universidade de Lisboa                        | 232.601,00            | 28.020,00                | 28.020,00          | 0,00                                             | 0,00                                          |             |
|                 | Interviver - Associação Para A Promoção da Saude do Bem Estar e da Paz | 5.614.363,00          | 3.100,00                 | 3.100,00           | 0,00                                             | 0,00                                          |             |

| Tipo de despesa                                                  | Despesas orçamentadas | Despesas orçamentadas | Despesas autorizadas (1) | Despesas pagas (2) | Despesas autorizadas e não pagas (3) = (1) - (2) | Devolução de transf. e subsídios no exercício | Observações |
|------------------------------------------------------------------|-----------------------|-----------------------|--------------------------|--------------------|--------------------------------------------------|-----------------------------------------------|-------------|
| JUFM - Associação Juventude Unida                                |                       | 5.614.363,00          | 2.500,00                 | 2.500,00           | 0,00                                             | 0,00                                          |             |
| Lares da Boa Vontade                                             |                       | 5.614.363,00          | 9.391,00                 | 9.391,00           | 0,00                                             | 0,00                                          |             |
| Lares da Boa Vontade                                             |                       | 5.614.363,00          | 11.792,00                | 11.792,00          | 0,00                                             | 0,00                                          |             |
| Liga dos Amigos do Centro Hospitalar de Cascais                  |                       | 5.614.363,00          | 2.000,00                 | 2.000,00           | 0,00                                             | 0,00                                          |             |
| Liga Portuguesa Karate do                                        |                       | 4.443.190,00          | 3.800,00                 | 3.800,00           | 0,00                                             | 0,00                                          |             |
| Lisbon Casuals Hockey Club                                       |                       | 4.443.190,00          | 3.000,00                 | 3.000,00           | 0,00                                             | 0,00                                          |             |
| Manias e Sinfonias - Associação Musical                          |                       | 2.087.769,00          | 5.275,00                 | 5.275,00           | 0,00                                             | 0,00                                          |             |
| Maratona Clube de Portugal                                       |                       | 4.443.190,00          | 150.000,00               | 150.000,00         | 0,00                                             | 0,00                                          |             |
| Mcdvc - Motoclube da Vila de Cascais                             |                       | 2.498.570,00          | 5.000,00                 | 5.000,00           | 0,00                                             | 0,00                                          |             |
| Motor Clube do Estoril                                           |                       | 4.443.190,00          | 20.000,00                | 20.000,00          | 0,00                                             | 0,00                                          |             |
| Mundo a Sorrir - Assoc. Médicos Dentistas Solidários Portugueses |                       | 5.614.363,00          | 23.198,00                | 23.198,00          | 0,00                                             | 0,00                                          |             |
| Murtalense - Associação Desportiva, Cultural e Recreativa        |                       | 2.087.769,00          | 646,00                   | 646,00             | 0,00                                             | 0,00                                          |             |
| Murtalense - Associação Desportiva, Cultural e Recreativa        |                       | 5.614.363,00          | 161,00                   | 161,00             | 0,00                                             | 0,00                                          |             |
| Nariz Vermelho - Associação de Apoio à Criança                   |                       | 5.614.363,00          | 6.500,00                 | 6.500,00           | 0,00                                             | 0,00                                          |             |
| Naspe - Nucleo Amigos S. Pedro Estoril                           |                       | 707.870,00            | 3.000,00                 | 3.000,00           | 0,00                                             | 0,00                                          |             |
| Naspe - Nucleo Amigos S. Pedro Estoril                           |                       | 707.870,00            | 3.000,00                 | 3.000,00           | 0,00                                             | 0,00                                          |             |
| Naspe - Nucleo Amigos S. Pedro Estoril                           |                       | 707.870,00            | 3.000,00                 | 3.000,00           | 0,00                                             | 0,00                                          |             |
| NICE GROOVE- Associação Sociocultural e Juvenil                  |                       | 5.614.363,00          | 700,00                   | 700,00             | 0,00                                             | 0,00                                          |             |
| NICE GROOVE- Associação Sociocultural e Juvenil                  |                       | 2.087.769,00          | 22.823,00                | 22.823,00          | 0,00                                             | 0,00                                          |             |
| Núcleo Atletismo da Zona da Abóboda                              |                       | 4.443.190,00          | 4.956,00                 | 4.956,00           | 0,00                                             | 0,00                                          |             |
| Núcleo Atletismo da Zona da Abóboda                              |                       | 4.443.190,00          | 1.400,00                 | 1.400,00           | 0,00                                             | 0,00                                          |             |
| Núcleo Atletismo da Zona da Abóboda                              |                       | 4.443.190,00          | 4.956,00                 | 4.956,00           | 0,00                                             | 0,00                                          |             |
| Núcleo de Atletismo "Os Papagaios" de Cascais                    |                       | 4.443.190,00          | 200,00                   | 200,00             | 0,00                                             | 0,00                                          |             |
| Núcleo Sportinguista Tires                                       |                       | 4.443.190,00          | 226,00                   | 226,00             | 0,00                                             | 0,00                                          |             |
| Nuclio - Nucleo Interactivo de Astronomia                        |                       | 2.087.769,00          | 30.000,00                | 30.000,00          | 0,00                                             | 0,00                                          |             |

| Tipo de despesa | Despesas orçamentadas                                  | Despesas orçamentadas | Despesas autorizadas (1) | Despesas pagas (2) | Despesas autorizadas e não pagas (3) = (1) - (2) | Devolução de transf. e subsídios no exercício | Observações |
|-----------------|--------------------------------------------------------|-----------------------|--------------------------|--------------------|--------------------------------------------------|-----------------------------------------------|-------------|
|                 | O Nosso Sonho - Cooperativa de Ensino                  | 5.614.363,00          | 15.000,00                | 15.000,00          | 0,00                                             | 0,00                                          |             |
|                 | O Nosso Sonho - Cooperativa de Ensino                  | 1.673.060,00          | 23.020,91                | 22.500,00          | 520,91                                           | 0,00                                          |             |
|                 | O Nosso Sonho - Cooperativa de Ensino                  | 1.673.060,00          | 3.452,00                 | 3.000,00           | 452,00                                           | 0,00                                          |             |
|                 | O Nosso Sonho - Cooperativa de Ensino                  | 1.673.060,00          | 733,00                   | 733,00             | 0,00                                             | 0,00                                          |             |
|                 | O Nosso Sonho - Cooperativa de Ensino                  | 1.673.060,00          | 2.232,14                 | 2.232,14           | 0,00                                             | 0,00                                          |             |
|                 | O Nosso Sonho - Cooperativa de Ensino                  | 5.614.363,00          | 3.132,00                 | 3.132,00           | 0,00                                             | 0,00                                          |             |
|                 | O Nosso Sonho - Cooperativa de Ensino                  | 5.614.363,00          | 4.000,00                 | 4.000,00           | 0,00                                             | 0,00                                          |             |
|                 | O Nosso Sonho - Cooperativa de Ensino                  | 5.614.363,00          | 5.760,00                 | 5.760,00           | 0,00                                             | 0,00                                          |             |
|                 | O Nosso Sonho - Cooperativa de Ensino                  | 1.673.060,00          | 20.000,00                | 20.000,00          | 0,00                                             | 0,00                                          |             |
|                 | O Nosso Sonho - Cooperativa de Ensino                  | 5.614.363,00          | 5.075,00                 | 5.075,00           | 0,00                                             | 0,00                                          |             |
|                 | O Nosso Sonho - Cooperativa de Ensino                  | 1.673.060,00          | 4.000,00                 | 4.000,00           | 0,00                                             | 0,00                                          |             |
|                 | O Nosso Sonho - Cooperativa de Ensino                  | 1.673.060,00          | 2.874,50                 | 2.874,50           | 0,00                                             | 0,00                                          |             |
|                 | O Recreativo da Martinha Futebol Club                  | 2.087.769,00          | 2.750,00                 | 2.750,00           | 0,00                                             | 0,00                                          |             |
|                 | Obra de Santa Ana - Associação Ap. Juv. Ido. Def. Mot  | 5.614.363,00          | 1.000,00                 | 1.000,00           | 0,00                                             | 0,00                                          |             |
|                 | Oficina do Desenho Associação                          | 2.087.769,00          | 3.240,00                 | 3.240,00           | 0,00                                             | 0,00                                          |             |
|                 | Onda Promissora - Associação                           | 2.087.769,00          | 350,00                   | 0,00               | 350,00                                           | 0,00                                          |             |
|                 | Organização Internacional Nova Acrópole Portugal       | 707.870,00            | 10.000,00                | 10.000,00          | 0,00                                             | 0,00                                          |             |
|                 | Orquestra de Câmara de Cascais e Oeiras                | 2.087.769,00          | 52.302,00                | 52.302,00          | 0,00                                             | 0,00                                          |             |
|                 | Orquestra de Câmara de Cascais e Oeiras                | 2.087.769,00          | 60.000,00                | 60.000,00          | 0,00                                             | 0,00                                          |             |
|                 | Orquestra de Câmara de Cascais e Oeiras                | 2.087.769,00          | 145.000,00               | 145.000,00         | 0,00                                             | 0,00                                          |             |
|                 | Palco da Tua Arte - Associação Jovem                   | 5.614.363,00          | 25.000,00                | 25.000,00          | 0,00                                             | 0,00                                          |             |
|                 | Palco da Tua Arte - Associação Jovem                   | 4.443.190,00          | 10.000,00                | 10.000,00          | 0,00                                             | 0,00                                          |             |
|                 | Parede Futebol Clube                                   | 4.443.190,00          | 10.050,00                | 10.050,00          | 0,00                                             | 0,00                                          |             |
|                 | Parede Futebol Clube                                   | 4.443.190,00          | 244,03                   | 244,03             | 0,00                                             | 0,00                                          |             |
|                 | Pauta do Farol - Associação Coral e Musical de Cascais | 2.087.769,00          | 3.263,00                 | 3.263,00           | 0,00                                             | 0,00                                          |             |

| Tipo de despesa | Despesas orçamentadas                                                    | Despesas orçamentadas | Despesas autorizadas (1) | Despesas pagas (2) | Despesas autorizadas e não pagas (3) = (1) - (2) | Devolução de transf. e subsídios no exercício | Observações |
|-----------------|--------------------------------------------------------------------------|-----------------------|--------------------------|--------------------|--------------------------------------------------|-----------------------------------------------|-------------|
|                 | Praia Viva-associação de Concessionários e Amigos da Praia de Carcavelos | 707.870,00            | 70.500,00                | 70.500,00          | 0,00                                             | 0,00                                          |             |
|                 | Provincia Portuguesa da Congregação dos Irmãos Maristas                  | 4.443.190,00          | 2.421,60                 | 2.421,60           | 0,00                                             | 0,00                                          |             |
|                 | Provincia Portuguesa da Congregação dos Irmãos Maristas                  | 4.443.190,00          | 4.752,90                 | 0,00               | 4.752,90                                         | 0,00                                          |             |
|                 | Realiza2785- Associação para a igualdade                                 | 5.614.363,00          | 1.080,00                 | 1.080,00           | 0,00                                             | 0,00                                          |             |
|                 | Re-food 4 Good - Associação                                              | 5.614.363,00          | 4.706,10                 | 4.706,10           | 0,00                                             | 0,00                                          |             |
|                 | Santa Casa da Misericórdia de Cascais                                    | 5.614.363,00          | 40.000,00                | 40.000,00          | 0,00                                             | 0,00                                          |             |
|                 | Santa Casa da Misericórdia de Cascais                                    | 1.673.060,00          | 7.470,00                 | 7.470,00           | 0,00                                             | 0,00                                          |             |
|                 | Santa Casa da Misericórdia de Cascais                                    | 1.673.060,00          | 46.709,72                | 43.000,00          | 3.709,72                                         | 0,00                                          |             |
|                 | Santa Casa da Misericórdia de Cascais                                    | 1.673.060,00          | 7.326,28                 | 6.600,00           | 726,28                                           | 0,00                                          |             |
|                 | Santa Casa da Misericórdia de Cascais                                    | 1.673.060,00          | 1.151,87                 | 1.151,87           | 0,00                                             | 0,00                                          |             |
|                 | Santa Casa da Misericórdia de Cascais                                    | 5.614.363,00          | 7.188,00                 | 7.188,00           | 0,00                                             | 0,00                                          |             |
|                 | Santa Casa da Misericórdia de Cascais                                    | 5.614.363,00          | 7.010,46                 | 7.010,46           | 0,00                                             | 0,00                                          |             |
|                 | Santa Casa da Misericórdia de Cascais                                    | 5.614.363,00          | 11.170,00                | 11.170,00          | 0,00                                             | 0,00                                          |             |
|                 | Santa Casa da Misericórdia de Cascais                                    | 1.673.060,00          | 2.615,89                 | 2.615,89           | 0,00                                             | 0,00                                          |             |
|                 | Santa Casa da Misericórdia de Cascais                                    | 5.614.363,00          | 2.270,44                 | 2.270,44           | 0,00                                             | 0,00                                          |             |
|                 | Santa Casa da Misericórdia de Cascais                                    | 5.614.363,00          | 58.360,00                | 58.360,00          | 0,00                                             | 0,00                                          |             |
|                 | Santa Casa da Misericórdia de Cascais                                    | 5.614.363,00          | 13.642,07                | 13.642,07          | 0,00                                             | 0,00                                          |             |
|                 | Santa Casa da Misericórdia de Cascais                                    | 5.614.363,00          | 1.232,00                 | 1.232,00           | 0,00                                             | 0,00                                          |             |
|                 | Santa Casa da Misericórdia de Cascais                                    | 5.614.363,00          | 4.346,40                 | 4.346,40           | 0,00                                             | 0,00                                          |             |
|                 | Santa Casa da Misericórdia de Cascais                                    | 5.614.363,00          | 23.116,80                | 23.116,80          | 0,00                                             | 0,00                                          |             |
|                 | Santa Casa da Misericórdia de Cascais                                    | 5.614.363,00          | 39.324,00                | 39.324,00          | 0,00                                             | 0,00                                          |             |
|                 | Santa Casa da Misericórdia de Cascais                                    | 5.614.363,00          | 20.273,00                | 20.273,00          | 0,00                                             | 0,00                                          |             |
|                 | Santa Casa da Misericórdia de Cascais                                    | 5.614.363,00          | 33.390,00                | 33.390,00          | 0,00                                             | 0,00                                          |             |
|                 | Santa Casa da Misericórdia de Cascais                                    | 5.614.363,00          | 42.360,00                | 42.360,00          | 0,00                                             | 0,00                                          |             |
|                 | Santa Casa da Misericórdia de Cascais                                    | 5.614.363,00          | 25.000,00                | 25.000,00          | 0,00                                             | 0,00                                          |             |

| Tipo de despesa | Despesas orçamentadas                                               | Despesas orçamentadas | Despesas autorizadas (1) | Despesas pagas (2) | Despesas autorizadas e não pagas (3) = (1) - (2) | Devolução de transf. e subsídios no exercício | Observações |
|-----------------|---------------------------------------------------------------------|-----------------------|--------------------------|--------------------|--------------------------------------------------|-----------------------------------------------|-------------|
|                 | Santa Casa da Misericórdia de Cascais                               | 1.673.060,00          | 54.000,00                | 54.000,00          | 0,00                                             | 0,00                                          |             |
|                 | Santa Casa da Misericórdia de Cascais                               | 1.673.060,00          | 15.200,00                | 15.200,00          | 0,00                                             | 0,00                                          |             |
|                 | Santa Casa da Misericórdia de Cascais                               | 1.673.060,00          | 737,93                   | 737,93             | 0,00                                             | 0,00                                          |             |
|                 | Santa Casa da Misericórdia de Cascais                               | 5.614.363,00          | 91.634,82                | 91.634,82          | 0,00                                             | 0,00                                          |             |
|                 | Santa Casa da Misericórdia de Cascais                               | 5.614.363,00          | 756,00                   | 756,00             | 0,00                                             | 0,00                                          |             |
|                 | Santa Casa da Misericórdia de Cascais                               | 5.614.363,00          | 932,00                   | 932,00             | 0,00                                             | 0,00                                          |             |
|                 | Santa Casa da Misericórdia de Cascais                               | 5.614.363,00          | 11.809,54                | 11.809,54          | 0,00                                             | 0,00                                          |             |
|                 | Santa Casa da Misericórdia de Cascais                               | 1.673.060,00          | 5.000,00                 | 5.000,00           | 0,00                                             | 0,00                                          |             |
|                 | Santa Casa da Misericórdia de Cascais                               | 5.614.363,00          | 16.362,00                | 16.362,00          | 0,00                                             | 0,00                                          |             |
|                 | Santa Casa da Misericórdia de Cascais                               | 4.443.190,00          | 296,72                   | 296,72             | 0,00                                             | 0,00                                          |             |
|                 | Santa Casa da Misericórdia de Cascais                               | 1.673.060,00          | 9.792,50                 | 9.792,50           | 0,00                                             | 0,00                                          |             |
|                 | Santa Casa da Misericórdia de Cascais                               | 1.673.060,00          | 4.086,00                 | 4.086,00           | 0,00                                             | 0,00                                          |             |
|                 | Santa Casa da Misericórdia de Cascais                               | 4.443.190,00          | 3.263,48                 | 3.263,48           | 0,00                                             | 0,00                                          |             |
|                 | Santa Casa Mis. Lisboa - Centro de Reabilitação de Alcoitão         | 1.673.060,00          | 20.000,00                | 20.000,00          | 0,00                                             | 0,00                                          |             |
|                 | Seacoop - Social Entrepreneurs Agency, Crl                          | 5.614.363,00          | 40.600,00                | 40.600,00          | 0,00                                             | 0,00                                          |             |
|                 | Seacoop - Social Entrepreneurs Agency, Crl                          | 4.443.190,00          | 43.000,00                | 43.000,00          | 0,00                                             | 0,00                                          |             |
|                 | Secretaria Geral do Ministério da Educação                          | 232.601,00            | 1.554,00                 | 1.554,00           | 0,00                                             | 0,00                                          |             |
|                 | Secretaria Geral do Ministério da Educação                          | 232.601,00            | 548,00                   | 548,00             | 0,00                                             | 0,00                                          |             |
|                 | SIM - ONGD - Associação de Solidariedade Internacional a Moçambique | 371.011,00            | 25.000,00                | 25.000,00          | 0,00                                             | 0,00                                          |             |
|                 | SIM - ONGD - Associação de Solidariedade Internacional a Moçambique | 371.011,00            | 5.000,00                 | 5.000,00           | 0,00                                             | 0,00                                          |             |
|                 | Smup Sociedade Musical União Paredense                              | 2.087.769,00          | 1.341,00                 | 1.341,00           | 0,00                                             | 0,00                                          |             |
|                 | Smup Sociedade Musical União Paredense                              | 2.087.769,00          | 500,00                   | 500,00             | 0,00                                             | 0,00                                          |             |
|                 | Smup Sociedade Musical União Paredense                              | 2.087.769,00          | 38.333,00                | 38.333,00          | 0,00                                             | 0,00                                          |             |
|                 | Sociedade de Instrução e Recreio de Janes e Malveira                | 4.443.190,00          | 2.478,00                 | 2.478,00           | 0,00                                             | 0,00                                          |             |
|                 | Sociedade de Instrução e Recreio de Janes e Malveira                | 2.087.769,00          | 8.149,00                 | 8.149,00           | 0,00                                             | 0,00                                          |             |

| Tipo de despesa | Despesas orçamentadas                                | Despesas orçamentadas | Despesas autorizadas (1) | Despesas pagas (2) | Despesas autorizadas e não pagas (3) = (1) - (2) | Devolução de transf. e subsídios no exercício | Observações |
|-----------------|------------------------------------------------------|-----------------------|--------------------------|--------------------|--------------------------------------------------|-----------------------------------------------|-------------|
|                 | Sociedade de Instrução e Recreio de Janes e Malveira | 707.870,00            | 8.000,00                 | 8.000,00           | 0,00                                             | 0,00                                          |             |
|                 | Sociedade de Instrução e Recreio de Janes e Malveira | 2.087.769,00          | 41.966,00                | 41.966,00          | 0,00                                             | 0,00                                          |             |
|                 | Sociedade de Instrução e Recreio de Janes e Malveira | 707.870,00            | 2.000,00                 | 2.000,00           | 0,00                                             | 2.000,00                                      |             |
|                 | Sociedade de Instrução e Recreio de Janes e Malveira | 2.087.769,00          | 20.950,00                | 20.950,00          | 0,00                                             | 0,00                                          |             |
|                 | Sociedade de Instrução e Recreio de Janes e Malveira | 4.443.190,00          | 2.478,00                 | 2.478,00           | 0,00                                             | 0,00                                          |             |
|                 | Sociedade Familiar e Recreativa Malveira Serra       | 707.870,00            | 8.000,00                 | 8.000,00           | 0,00                                             | 0,00                                          |             |
|                 | Sociedade Familiar e Recreativa Malveira Serra       | 2.087.769,00          | 50.197,00                | 50.197,00          | 0,00                                             | 0,00                                          |             |
|                 | Sociedade Familiar e Recreativa Malveira Serra       | 2.087.769,00          | 28.530,00                | 28.530,00          | 0,00                                             | 0,00                                          |             |
|                 | Sociedade Musical de Cascais                         | 707.870,00            | 9.000,00                 | 9.000,00           | 0,00                                             | 0,00                                          |             |
|                 | Sociedade Musical de Cascais                         | 2.087.769,00          | 2.700,00                 | 2.700,00           | 0,00                                             | 0,00                                          |             |
|                 | Sociedade Musical de Cascais                         | 2.087.769,00          | 12.664,00                | 12.664,00          | 0,00                                             | 0,00                                          |             |
|                 | Sociedade Musical Sportiva Alvidense                 | 707.870,00            | 3.000,00                 | 3.000,00           | 0,00                                             | 0,00                                          |             |
|                 | Sociedade Musical Sportiva Alvidense                 | 2.087.769,00          | 1.212,00                 | 1.212,00           | 0,00                                             | 0,00                                          |             |
|                 | Sociedade Musical Sportiva Alvidense                 | 2.087.769,00          | 8.149,00                 | 8.149,00           | 0,00                                             | 0,00                                          |             |
|                 | Sociedade Musical Sportiva Alvidense                 | 707.870,00            | 8.000,00                 | 8.000,00           | 0,00                                             | 0,00                                          |             |
|                 | Sociedade Musical Sportiva Alvidense                 | 2.087.769,00          | 37.301,00                | 37.301,00          | 0,00                                             | 0,00                                          |             |
|                 | Sociedade Musical Sportiva Alvidense                 | 2.087.769,00          | 1.750,00                 | 1.750,00           | 0,00                                             | 0,00                                          |             |
|                 | Sociedade Recreativa e Musical de Carcavelos         | 2.087.769,00          | 1.230,00                 | 1.230,00           | 0,00                                             | 0,00                                          |             |
|                 | Sociedade Recreativa e Musical de Carcavelos         | 707.870,00            | 8.000,00                 | 8.000,00           | 0,00                                             | 0,00                                          |             |
|                 | Sociedade Recreativa e Musical de Carcavelos         | 2.087.769,00          | 300,00                   | 300,00             | 0,00                                             | 0,00                                          |             |
|                 | Sociedade Recreativa e Musical de Carcavelos         | 2.087.769,00          | 30.083,00                | 30.083,00          | 0,00                                             | 0,00                                          |             |
|                 | Sociedade Recreativa Outeirense                      | 2.087.769,00          | 250,00                   | 250,00             | 0,00                                             | 0,00                                          |             |
|                 | Sociedade Recreativa Outeirense                      | 2.087.769,00          | 6.917,00                 | 6.917,00           | 0,00                                             | 0,00                                          |             |
|                 | Sociedade Recreativa Unidos Zambujal                 | 2.087.769,00          | 150,00                   | 150,00             | 0,00                                             | 0,00                                          |             |
|                 | Sociedade Recreativa Unidos Zambujal                 | 5.614.363,00          | 15.600,00                | 15.600,00          | 0,00                                             | 0,00                                          |             |

| Tipo de despesa                                                                        | Despesas orçamentadas | Despesas orçamentadas | Despesas autorizadas (1) | Despesas pagas (2) | Despesas autorizadas e não pagas (3) = (1) - (2) | Devolução de transf. e subsídios no exercício | Observações |
|----------------------------------------------------------------------------------------|-----------------------|-----------------------|--------------------------|--------------------|--------------------------------------------------|-----------------------------------------------|-------------|
| Sociedade Recreativa Unidos Zambujal                                                   |                       | 2.087.769,00          | 2.500,00                 | 2.500,00           | 0,00                                             | 0,00                                          |             |
| Sumário Afirmativo - Associação                                                        |                       | 1.673.060,00          | 10.200,00                | 10.200,00          | 0,00                                             | 0,00                                          |             |
| Sumário Afirmativo - Associação                                                        |                       | 1.673.060,00          | 3.000,00                 | 3.000,00           | 0,00                                             | 0,00                                          |             |
| Surfing Clube de Portugal                                                              |                       | 4.443.190,00          | 490,00                   | 490,00             | 0,00                                             | 0,00                                          |             |
| Surfing Clube de Portugal                                                              |                       | 4.443.190,00          | 2.000,00                 | 2.000,00           | 0,00                                             | 0,00                                          |             |
| Surfing Clube de Portugal                                                              |                       | 4.443.190,00          | 2.500,00                 | 2.500,00           | 0,00                                             | 0,00                                          |             |
| Surfing Clube de Portugal                                                              |                       | 4.443.190,00          | 400,00                   | 400,00             | 0,00                                             | 0,00                                          |             |
| Surfing Clube de Portugal                                                              |                       | 4.443.190,00          | 1.500,00                 | 1.500,00           | 0,00                                             | 0,00                                          |             |
| Surfing Clube de Portugal                                                              |                       | 4.443.190,00          | 18.415,00                | 12.901,57          | 5.513,43                                         | 0,00                                          |             |
| Surfing Clube de Portugal                                                              |                       | 4.443.190,00          | 19.638,54                | 19.638,54          | 0,00                                             | 0,00                                          |             |
| Surfing Clube de Portugal                                                              |                       | 4.443.190,00          | 1.400,00                 | 1.400,00           | 0,00                                             | 0,00                                          |             |
| Surfing Clube de Portugal                                                              |                       | 4.443.190,00          | 300,00                   | 300,00             | 0,00                                             | 0,00                                          |             |
| Surfing Clube de Portugal                                                              |                       | 4.443.190,00          | 720,00                   | 720,00             | 0,00                                             | 0,00                                          |             |
| Teatro ao Minuto - Associação Cultural                                                 |                       | 4.443.190,00          | 8.000,00                 | 8.000,00           | 0,00                                             | 0,00                                          |             |
| Teatro ao Minuto - Associação Cultural                                                 |                       | 4.443.190,00          | 2.000,00                 | 2.000,00           | 0,00                                             | 0,00                                          |             |
| Tese - Associação para o Desenvolvimento pela Tecnologia, Engenharia, Saúde e Educação |                       | 5.614.363,00          | 1.530,87                 | 1.530,87           | 0,00                                             | 0,00                                          |             |
| Tese - Associação para o Desenvolvimento pela Tecnologia, Engenharia, Saúde e Educação |                       | 5.614.363,00          | 25.000,00                | 25.000,00          | 0,00                                             | 0,00                                          |             |
| Torreguia - Cooperativa de Solidariedade Social                                        |                       | 1.673.060,00          | 1.910,45                 | 1.910,45           | 0,00                                             | 0,00                                          |             |
| Torreguia - Cooperativa de Solidariedade Social                                        |                       | 1.673.060,00          | 3.088,64                 | 3.088,64           | 0,00                                             | 0,00                                          |             |
| Torreguia - Cooperativa de Solidariedade Social                                        |                       | 1.673.060,00          | 563,64                   | 563,64             | 0,00                                             | 0,00                                          |             |
| Torreguia - Cooperativa de Solidariedade Social                                        |                       | 1.673.060,00          | 9.629,89                 | 9.629,89           | 0,00                                             | 0,00                                          |             |
| Torreguia - Cooperativa de Solidariedade Social                                        |                       | 5.614.363,00          | 5.115,00                 | 5.115,00           | 0,00                                             | 0,00                                          |             |
| Torreguia - Cooperativa de Solidariedade Social                                        |                       | 5.614.363,00          | 2.880,00                 | 2.880,00           | 0,00                                             | 0,00                                          |             |
| Torreguia - Cooperativa de Solidariedade Social                                        |                       | 1.673.060,00          | 4.000,00                 | 4.000,00           | 0,00                                             | 0,00                                          |             |
| Torreguia - Cooperativa de Solidariedade Social                                        |                       | 1.673.060,00          | 31.000,00                | 31.000,00          | 0,00                                             | 0,00                                          |             |



| Tipo de despesa                       | Despesas orçamentadas                                           | Despesas orçamentadas | Despesas autorizadas (1) | Despesas pagas (2)   | Despesas autorizadas e não pagas (3) = (1) - (2) | Devolução de transf. e subsídios no exercício | Observações |
|---------------------------------------|-----------------------------------------------------------------|-----------------------|--------------------------|----------------------|--------------------------------------------------|-----------------------------------------------|-------------|
|                                       | Tribo de Palco-Associação Juvenil de Produções Artísticas       | 4.443.190,00          | 11.000,00                | 11.000,00            | 0,00                                             | 0,00                                          |             |
|                                       | Troupe União 1º Dezembro Caparidense                            | 2.087.769,00          | 200,00                   | 200,00               | 0,00                                             | 0,00                                          |             |
|                                       | Troupe União 1º Dezembro Caparidense                            | 2.087.769,00          | 1.100,00                 | 1.100,00             | 0,00                                             | 0,00                                          |             |
|                                       | Tunística - Associação Musical e Cultural                       | 4.443.190,00          | 750,00                   | 750,00               | 0,00                                             | 0,00                                          |             |
|                                       | UCFFCC - União de Clubes de Futebol e Futsal do Conc.Cascais    | 4.443.190,00          | 60.000,00                | 60.000,00            | 0,00                                             | 0,00                                          |             |
|                                       | UCFFCC - União de Clubes de Futebol e Futsal do Conc.Cascais    | 4.443.190,00          | 50.000,00                | 50.000,00            | 0,00                                             | 0,00                                          |             |
|                                       | UCFFCC - União de Clubes de Futebol e Futsal do Conc.Cascais    | 4.443.190,00          | 60.000,00                | 60.000,00            | 0,00                                             | 0,00                                          |             |
|                                       | Um Pequeno Gesto Uma Grande Ajuda - Associação                  | 371.011,00            | 5.000,00                 | 5.000,00             | 0,00                                             | 0,00                                          |             |
|                                       | União Recreativa da Charneca                                    | 2.087.769,00          | 5.061,50                 | 5.061,50             | 0,00                                             | 0,00                                          |             |
|                                       | União Recreativa da Charneca                                    | 2.087.769,00          | 4.200,00                 | 4.200,00             | 0,00                                             | 0,00                                          |             |
|                                       | União Recreativa da Charneca                                    | 2.087.769,00          | 14.267,00                | 14.267,00            | 0,00                                             | 0,00                                          |             |
|                                       | União Recreativa da Charneca                                    | 4.443.190,00          | 2.700,00                 | 2.700,00             | 0,00                                             | 0,00                                          |             |
|                                       | Universidade Nova de Lisboa                                     | 232.601,00            | 32.109,94                | 32.109,94            | 0,00                                             | 0,00                                          |             |
|                                       | Vocal Da Capo-Assoc.Coral Carcavelos                            | 2.087.769,00          | 5.677,00                 | 5.677,00             | 0,00                                             | 0,00                                          |             |
|                                       | Vox Maris - Associação                                          | 2.087.769,00          | 6.583,00                 | 6.583,00             | 0,00                                             | 0,00                                          |             |
| <b>Total transferências correntes</b> |                                                                 |                       | <b>22.380.950,07</b>     | <b>21.790.445,68</b> | <b>575.404,39</b>                                | <b>12.918,00</b>                              |             |
| Transferências de capital             | Aguas de Cascais                                                | 961.385,00            | 928.159,45               | 928.159,45           | 0,00                                             | 0,00                                          |             |
|                                       | A. I. S. A. - Associação de Apoio Social Nossa Senhora Assunção | 3.512.515,00          | 1.361,04                 | 1.361,04             | 0,00                                             | 0,00                                          |             |
|                                       | A. I. S. A. - Associação de Apoio Social Nossa Senhora Assunção | 3.512.515,00          | 95.940,00                | 95.940,00            | 0,00                                             | 0,00                                          |             |
|                                       | A. I. S. A. - Associação de Apoio Social Nossa Senhora Assunção | 3.512.515,00          | 41.202,44                | 41.202,44            | 0,00                                             | 0,00                                          |             |
|                                       | Agrupamento de Escolas da Alapraia                              | 17.859,00             | 1.666,37                 | 1.666,37             | 0,00                                             | 0,00                                          |             |
|                                       | Agrupamento de Escolas da Alapraia                              | 53.688,00             | 4.695,60                 | 4.695,60             | 0,00                                             | 0,00                                          |             |
|                                       | Agrupamento de Escolas da Cidadela                              | 17.859,00             | 2.500,00                 | 2.500,00             | 0,00                                             | 0,00                                          |             |
|                                       | Agrupamento de Escolas da Cidadela                              | 53.688,00             | 5.000,00                 | 5.000,00             | 0,00                                             | 0,00                                          |             |
|                                       | Agrupamento de Escolas Frei Gonçalo de Azevedo                  | 53.688,00             | 1.120,00                 | 1.120,00             | 0,00                                             | 0,00                                          |             |
|                                       | Agrupamento de Escolas IBN Mucana                               | 17.859,00             | 2.500,00                 | 2.500,00             | 0,00                                             | 0,00                                          |             |

| Tipo de despesa                                                        | Despesas orçamentadas | Despesas orçamentadas | Despesas autorizadas (1) | Despesas pagas (2) | Despesas autorizadas e não pagas (3) = (1) - (2) | Devolução de transf. e subsídios no exercício | Observações |
|------------------------------------------------------------------------|-----------------------|-----------------------|--------------------------|--------------------|--------------------------------------------------|-----------------------------------------------|-------------|
| Agrupamento de Escolas Matilde Rosa Araujo                             | 53.688,00             |                       | 2.138,95                 | 2.138,95           | 0,00                                             | 0,00                                          |             |
| Agrupamento de Escolas Matilde Rosa Araujo                             | 17.859,00             |                       | 2.472,30                 | 2.472,30           | 0,00                                             | 0,00                                          |             |
| Appda Lisboa - Associação Portuguesa P/perturb. do Desenv. e Autismo   | 3.512.515,00          |                       | 15.621,00                | 15.621,00          | 0,00                                             | 0,00                                          |             |
| Ass. Juvenil Clube Gaivotas da Torre                                   | 8.464.582,00          |                       | 20.400,31                | 20.400,31          | 0,00                                             | 0,00                                          |             |
| Assoc. dos Bombeiros Voluntarios de Carcavelos e São Domingos de Rana  | 8.464.582,00          |                       | 161.386,85               | 161.386,85         | 0,00                                             | 0,00                                          |             |
| Assoc. Portuguesa de Fam. e Amigos de Doentes de Alzheimer             | 3.512.515,00          |                       | 12.854,00                | 12.854,00          | 0,00                                             | 0,00                                          |             |
| Assoc. Portuguesa p/ Direitos dos Menores e da Família-Casa da Encosta | 3.512.515,00          |                       | 25.400,00                | 25.400,00          | 0,00                                             | 0,00                                          |             |
| Associação Apoio Social N.ª Sr.ª Neves Manique Baixo                   | 3.512.515,00          |                       | 17.752,12                | 17.752,12          | 0,00                                             | 0,00                                          |             |
| Associação Arte Urgente                                                | 1.276.737,00          |                       | 299,94                   | 299,94             | 0,00                                             | 0,00                                          |             |
| Associação Bombeiros Voluntários dos Estoris                           | 2.984.420,00          |                       | 45.129,01                | 45.129,01          | 0,00                                             | 0,00                                          |             |
| Associação Bombeiros Voluntários dos Estoris                           | 8.464.582,00          |                       | 286.200,00               | 286.200,00         | 0,00                                             | 0,00                                          |             |
| Associação Cozinha Solidária e Refeições Com Alma                      | 3.512.515,00          |                       | 3.350,87                 | 3.350,87           | 0,00                                             | 0,00                                          |             |
| Associação Cozinha Solidária e Refeições Com Alma                      | 3.512.515,00          |                       | 16.511,13                | 16.511,13          | 0,00                                             | 0,00                                          |             |
| Associação de Apoio Social dos Amigos da Paz - Bicesse                 | 3.512.515,00          |                       | 8.954,40                 | 8.954,40           | 0,00                                             | 0,00                                          |             |
| Associação de Beneficência Luso-alemã                                  | 3.512.515,00          |                       | 504,44                   | 504,44             | 0,00                                             | 0,00                                          |             |
| Associação de Beneficência Luso-alemã                                  | 3.512.515,00          |                       | 15.663,83                | 15.663,83          | 0,00                                             | 0,00                                          |             |
| Associação de Filhos e Amigos da Ilha de Jeta - Núcleo de Portugal     | 1.276.737,00          |                       | 5.200,00                 | 5.200,00           | 0,00                                             | 0,00                                          |             |
| Associação de Pais da E.B. n.º 1 da Amoreira                           | 8.464.582,00          |                       | 9.900,00                 | 9.900,00           | 0,00                                             | 0,00                                          |             |
| Associação de Pais da Escola 2+3 Matilde Rosa Araújo                   | 8.464.582,00          |                       | 2.890,50                 | 2.890,50           | 0,00                                             | 0,00                                          |             |
| Associação de Pais da Escola 2+3 Matilde Rosa Araújo                   | 8.464.582,00          |                       | 2.890,50                 | 2.890,50           | 0,00                                             | 0,00                                          |             |
| Associação de Pais e Encarregados de Educação da Escola Sec Ibn Mucana | 8.464.582,00          |                       | 107.787,18               | 107.787,18         | 0,00                                             | 0,00                                          |             |
| Associação de Pais e Encarregados de Educação da Escola Sec Ibn Mucana | 8.464.582,00          |                       | 300.000,00               | 300.000,00         | 0,00                                             | 0,00                                          |             |
| Associação de Respostas Educativas e Sociais À Comunidade-ARESC        | 8.464.582,00          |                       | 123.464,00               | 123.464,00         | 0,00                                             | 0,00                                          |             |
| Associação de Ténis e Padel United Sports                              | 2.984.420,00          |                       | 1.846,33                 | 1.846,33           | 0,00                                             | 0,00                                          |             |
| Associação Desportiva Recreativa Checala                               | 1.276.737,00          |                       | 500,00                   | 500,00             | 0,00                                             | 0,00                                          |             |

| Tipo de despesa                                                                    | Despesas orçamentadas | Despesas orçamentadas | Despesas autorizadas (1) | Despesas pagas (2) | Despesas autorizadas e não pagas (3) = (1) - (2) | Devolução de transf. e subsídios no exercício | Observações |
|------------------------------------------------------------------------------------|-----------------------|-----------------------|--------------------------|--------------------|--------------------------------------------------|-----------------------------------------------|-------------|
| Associação Desportos Aventura - Desnível                                           |                       | 2.984.420,00          | 4.800,00                 | 4.800,00           | 0,00                                             | 0,00                                          |             |
| Associação Estudantes Escola de Med. Reabilitação de Alcoitão                      |                       | 2.984.420,00          | 3.601,95                 | 3.601,95           | 0,00                                             | 0,00                                          |             |
| Associação Familiar e Desportiva da Torre                                          |                       | 2.984.420,00          | 6.280,00                 | 6.280,00           | 0,00                                             | 0,00                                          |             |
| Associação Grupo Coral e Etnografico Alentejano 'Vozes do Campo Branco Em Cascais' |                       | 1.276.737,00          | 2.084,99                 | 2.084,99           | 0,00                                             | 0,00                                          |             |
| Associação Grupo Coral e Etnografico Alentejano 'Vozes do Campo Branco Em Cascais' |                       | 1.276.737,00          | 540,00                   | 540,00             | 0,00                                             | 0,00                                          |             |
| Associação Humanitária Bombeiros Voluntários de Cascais                            |                       | 8.464.582,00          | 46.922,16                | 46.922,16          | 0,00                                             | 0,00                                          |             |
| Associação Humanitária dos Bombeiros Vol. Alcabideche                              |                       | 8.464.582,00          | 40.383,87                | 40.383,87          | 0,00                                             | 0,00                                          |             |
| Associação Humanitária dos Bombeiros Vol. Alcabideche                              |                       | 2.984.420,00          | 3.500,00                 | 3.500,00           | 0,00                                             | 0,00                                          |             |
| Associação Moradores Bairro Liberdade                                              |                       | 8.464.582,00          | 4.979,00                 | 4.979,00           | 0,00                                             | 0,00                                          |             |
| Associação Moradores do Alto dos Gaios                                             |                       | 22.945,00             | 13.093,35                | 13.093,35          | 0,00                                             | 0,00                                          |             |
| Associação Moradores Urb. Outeiro Cucos                                            |                       | 22.945,00             | 291,51                   | 291,51             | 0,00                                             | 0,00                                          |             |
| Associação Pais e Enc.Educ.dos Alunos Esc.Sec.Cidadela                             |                       | 8.464.582,00          | 296.251,63               | 296.251,63         | 0,00                                             | 0,00                                          |             |
| Associação Pais Encarregados Educação EB 2/3 Alapraia                              |                       | 8.464.582,00          | 288.338,35               | 288.338,35         | 0,00                                             | 0,00                                          |             |
| Associação Portuguesa Para a Prevenção e Desafio à Sida ( ex-Gads)                 |                       | 3.512.515,00          | 19.024,00                | 19.024,00          | 0,00                                             | 0,00                                          |             |
| Associação Recreativa Juventude Carrascalense                                      |                       | 2.984.420,00          | 195.331,84               | 157.707,48         | 37.624,36                                        | 0,00                                          |             |
| Associação Social dos Idosos da Amoreira                                           |                       | 3.512.515,00          | 15.845,43                | 15.845,43          | 0,00                                             | 0,00                                          |             |
| Cantar Glória - Associação Coro N. Sra. dos Remédios                               |                       | 1.276.737,00          | 141,00                   | 141,00             | 0,00                                             | 0,00                                          |             |
| Cantares da Terra Música Popular Portuguesa - Associação                           |                       | 1.276.737,00          | 3.050,00                 | 3.050,00           | 0,00                                             | 0,00                                          |             |
| Centro Comunitario de Tires                                                        |                       | 3.512.515,00          | 25.310,56                | 25.310,56          | 0,00                                             | 0,00                                          |             |
| Centro Comunitario de Tires                                                        |                       | 3.512.515,00          | 8.839,03                 | 8.839,03           | 0,00                                             | 0,00                                          |             |
| Centro Comunitário Paróquia da Parede                                              |                       | 3.512.515,00          | 550.000,00               | 236.506,06         | 313.493,94                                       | 0,00                                          |             |
| Centro Cultural Moldavo                                                            |                       | 1.276.737,00          | 1.350,00                 | 1.350,00           | 0,00                                             | 0,00                                          |             |
| Centro Cultural Moldavo                                                            |                       | 1.276.737,00          | 1.200,00                 | 1.200,00           | 0,00                                             | 0,00                                          |             |
| Centro de Reabilitação e Integração de Deficientes                                 |                       | 3.512.515,00          | 20.000,00                | 20.000,00          | 0,00                                             | 0,00                                          |             |
| Centro de Reabilitação e Integração de Deficientes                                 |                       | 3.512.515,00          | 244.896,20               | 244.896,20         | 0,00                                             | 0,00                                          |             |

| Tipo de despesa | Despesas orçamentadas                                            | Despesas orçamentadas | Despesas autorizadas (1) | Despesas pagas (2) | Despesas autorizadas e não pagas (3) = (1) - (2) | Devolução de transf. e subsídios no exercício | Observações |
|-----------------|------------------------------------------------------------------|-----------------------|--------------------------|--------------------|--------------------------------------------------|-----------------------------------------------|-------------|
|                 | Centro Paroquial do Estoril                                      | 3.512.515,00          | 14.760,00                | 14.760,00          | 0,00                                             | 0,00                                          |             |
|                 | Centro Recreativo e Cultural Quinta dos Lombos                   | 8.464.582,00          | 3.451,34                 | 3.451,34           | 0,00                                             | 0,00                                          |             |
|                 | Centro Recreativo e Cultural Quinta dos Lombos                   | 1.276.737,00          | 17.600,00                | 17.600,00          | 0,00                                             | 0,00                                          |             |
|                 | Centro Recreativo e Cultural Quinta dos Lombos                   | 2.984.420,00          | 100.000,00               | 100.000,00         | 0,00                                             | 0,00                                          |             |
|                 | Centro Recreativo e Cultural Quinta dos Lombos                   | 2.984.420,00          | 14.255,00                | 14.255,00          | 0,00                                             | 0,00                                          |             |
|                 | Centro Recreativo e Cultural Quinta dos Lombos                   | 2.984.420,00          | 60.000,00                | 60.000,00          | 0,00                                             | 0,00                                          |             |
|                 | Centro Recreativo e Cultural Quinta dos Lombos                   | 2.984.420,00          | 1.910,00                 | 1.910,00           | 0,00                                             | 0,00                                          |             |
|                 | Centro Social Paroquial de S. Pedro e S. João do Estoril         | 3.512.515,00          | 569,20                   | 569,20             | 0,00                                             | 0,00                                          |             |
|                 | Centro Social Paroquial de S. Pedro e S. João do Estoril         | 3.512.515,00          | 4.797,00                 | 4.797,00           | 0,00                                             | 0,00                                          |             |
|                 | Centro Social Paroquial de S. Pedro e S. João do Estoril         | 8.464.582,00          | 210.945,00               | 210.945,00         | 0,00                                             | 0,00                                          |             |
|                 | Centro Social Paroquial De São Vicente de Alcabideche            | 3.512.515,00          | 15.455,00                | 15.455,00          | 0,00                                             | 0,00                                          |             |
|                 | Cercica - Coop. P/ Educação e Reab. Cidadão Inadap. Cascais, Crl | 3.512.515,00          | 109.318,69               | 109.318,69         | 0,00                                             | 0,00                                          |             |
|                 | Cercica - Coop. P/ Educação e Reab. Cidadão Inadap. Cascais, Crl | 8.464.582,00          | 153.966,99               | 153.966,99         | 0,00                                             | 0,00                                          |             |
|                 | Cercica - Coop. P/ Educação e Reab. Cidadão Inadap. Cascais, Crl | 3.512.515,00          | 4.826,32                 | 4.826,32           | 0,00                                             | 0,00                                          |             |
|                 | Clube Cascais Volley4All Academy                                 | 2.984.420,00          | 2.500,00                 | 2.500,00           | 0,00                                             | 0,00                                          |             |
|                 | Clube Cascais Volley4All Academy                                 | 2.984.420,00          | 16.124,00                | 15.799,99          | 324,01                                           | 0,00                                          |             |
|                 | Clube Cascais Volley4All Academy                                 | 2.984.420,00          | 1.556,00                 | 1.556,00           | 0,00                                             | 0,00                                          |             |
|                 | Clube de Tênis do Estoril                                        | 8.464.582,00          | 240.000,00               | 65.103,29          | 174.896,71                                       | 0,00                                          |             |
|                 | Clube Desportivo Costa Estoril                                   | 1.276.737,00          | 1.320,60                 | 1.320,60           | 0,00                                             | 0,00                                          |             |
|                 | Clube Desportivo Costa Estoril                                   | 2.984.420,00          | 3.000,00                 | 3.000,00           | 0,00                                             | 0,00                                          |             |
|                 | Clube Desportivo Costa Estoril                                   | 2.984.420,00          | 321,46                   | 321,46             | 0,00                                             | 0,00                                          |             |
|                 | Clube Desportivo do Arneiro                                      | 1.276.737,00          | 1.250,00                 | 1.250,00           | 0,00                                             | 0,00                                          |             |
|                 | Clube Desportivo e Recreativo " Os Vinhais "                     | 2.984.420,00          | 38.560,00                | 38.560,00          | 0,00                                             | 0,00                                          |             |
|                 | Clube Futebol Sassoeiros                                         | 2.984.420,00          | 2.000,00                 | 2.000,00           | 0,00                                             | 0,00                                          |             |
|                 | Clube Futebol Sassoeiros                                         | 2.984.420,00          | 1.870,91                 | 1.870,91           | 0,00                                             | 0,00                                          |             |

| Tipo de despesa                                                                 | Despesas orçamentadas | Despesas orçamentadas | Despesas autorizadas (1) | Despesas pagas (2) | Despesas autorizadas e não pagas (3) = (1) - (2) | Devolução de transf. e subsídios no exercício | Observações |
|---------------------------------------------------------------------------------|-----------------------|-----------------------|--------------------------|--------------------|--------------------------------------------------|-----------------------------------------------|-------------|
| Clube Futebol Sasseiros                                                         | 8.464.582,00          | 300.000,00            | 146.933,72               | 153.066,28         | 0,00                                             |                                               |             |
| Clube Futebol Sasseiros                                                         | 2.984.420,00          | 7.342,00              | 987,30                   | 6.354,70           | 0,00                                             |                                               |             |
| Clube Nacional de Ginástica                                                     | 1.276.737,00          | 680,00                | 680,00                   | 0,00               | 0,00                                             |                                               |             |
| Clube Nacional de Ginástica                                                     | 8.464.582,00          | 222.155,00            | 100.181,16               | 121.973,84         | 0,00                                             |                                               |             |
| Clube Naval de Cascais                                                          | 2.984.420,00          | 23.165,00             | 23.165,00                | 0,00               | 0,00                                             |                                               |             |
| Clube Naval de Cascais                                                          | 2.984.420,00          | 10.763,52             | 10.763,52                | 0,00               | 0,00                                             |                                               |             |
| Clube Petanca São Pedro do Estoril                                              | 22.945,00             | 1.180,80              | 1.180,80                 | 0,00               | 0,00                                             |                                               |             |
| CNE - Agrupamento 1400                                                          | 8.464.582,00          | 44.645,16             | 44.645,16                | 0,00               | 0,00                                             |                                               |             |
| CNE - Agrupamento 597                                                           | 2.984.420,00          | 70.000,00             | 70.000,00                | 0,00               | 0,00                                             |                                               |             |
| Coral Infantil de Carcavelos                                                    | 1.276.737,00          | 1.686,88              | 1.686,88                 | 0,00               | 0,00                                             |                                               |             |
| Cruz Vermelha Portuguesa                                                        | 3.512.515,00          | 45.000,00             | 45.000,00                | 0,00               | 0,00                                             |                                               |             |
| Cruz Vermelha Portuguesa                                                        | 3.512.515,00          | 164.226,00            | 101.050,00               | 63.176,00          | 0,00                                             |                                               |             |
| Desportivo Monte Real                                                           | 2.984.420,00          | 2.165,00              | 2.165,00                 | 0,00               | 0,00                                             |                                               |             |
| Desportivo Monte Real                                                           | 1.276.737,00          | 12.171,00             | 12.171,00                | 0,00               | 0,00                                             |                                               |             |
| Duelo - Clube de Praticantes e Est. de Esgrima de Todas As Épocas               | 2.984.420,00          | 6.000,00              | 6.000,00                 | 0,00               | 0,00                                             |                                               |             |
| Estoril Atletico Clube                                                          | 2.984.420,00          | 12.331,98             | 12.331,98                | 0,00               | 0,00                                             |                                               |             |
| Estudantina Recreativa de S. Domingos de Rana                                   | 8.464.582,00          | 6.691,20              | 6.691,20                 | 0,00               | 0,00                                             |                                               |             |
| Fabrica da Igreja Paroquial da Freguesia de S. Domingos de Rana                 | 8.464.582,00          | 169.294,84            | 169.294,84               | 0,00               | 0,00                                             |                                               |             |
| Fábrica da Igreja Paroquial da Freguesia de São Vicente de Alcabideche          | 8.464.582,00          | 150.000,00            | 150.000,00               | 0,00               | 0,00                                             |                                               |             |
| Fábrica da Igreja Paroquial da Freguesia de São Vicente de Alcabideche          | 3.512.515,00          | 1.376.015,00          | 573.741,33               | 802.273,67         | 0,00                                             |                                               |             |
| Fábrica da Igreja Paroquial da Freguesia de São Vicente de Alcabideche          | 3.512.515,00          | 15.000,00             | 15.000,00                | 0,00               | 0,00                                             |                                               |             |
| Fabrica da Igreja Paroquial de Nª Srª da Conceição da Abóboda                   | 2.984.420,00          | 17.220,00             | 17.220,00                | 0,00               | 0,00                                             |                                               |             |
| Fábrica da Igreja Paroquial N Sra Assunção e Ressureição de Cristo              | 8.464.582,00          | 245.212,65            | 245.212,65               | 0,00               | 0,00                                             |                                               |             |
| Fábrica da Igreja Paroquial N Sra Assunção e Ressureição de Cristo              | 8.464.582,00          | 265.000,00            | 265.000,00               | 0,00               | 0,00                                             |                                               |             |
| Fap - Federação Associações de Pais e Encarregados de Educação Concelho Cascais | 8.464.582,00          | 11.500,00             | 11.500,00                | 0,00               | 0,00                                             |                                               |             |

| Tipo de despesa                                                                 | Despesas orçamentadas | Despesas orçamentadas | Despesas autorizadas (1) | Despesas pagas (2) | Despesas autorizadas e não pagas (3) = (1) - (2) | Devolução de transf. e subsídios no exercício | Observações |
|---------------------------------------------------------------------------------|-----------------------|-----------------------|--------------------------|--------------------|--------------------------------------------------|-----------------------------------------------|-------------|
| Fap - Federação Associações de Pais e Encarregados de Educação Concelho Cascais |                       | 8.464.582,00          | 29.999,99                | 29.999,99          | 0,00                                             | 0,00                                          |             |
| Fap - Federação Associações de Pais e Encarregados de Educação Concelho Cascais |                       | 8.464.582,00          | 199.963,52               | 199.963,52         | 0,00                                             | 0,00                                          |             |
| Fap - Federação Associações de Pais e Encarregados de Educação Concelho Cascais |                       | 8.464.582,00          | 270.000,00               | 270.000,00         | 0,00                                             | 0,00                                          |             |
| Freguesia de Alcabideche                                                        |                       | 486.091,00            | 40.000,00                | 40.000,00          | 0,00                                             | 0,00                                          |             |
| Freguesia de Alcabideche                                                        |                       | 486.091,00            | 19.331,46                | 19.331,46          | 0,00                                             | 0,00                                          |             |
| Freguesia de Alcabideche                                                        |                       | 486.091,00            | 5.319,75                 | 5.319,75           | 0,00                                             | 0,00                                          |             |
| Freguesia de Alcabideche                                                        |                       | 486.091,00            | 28.934,80                | 28.934,80          | 0,00                                             | 0,00                                          |             |
| Freguesia de Alcabideche                                                        |                       | 1.493.315,00          | 99.639,99                | 99.639,99          | 0,00                                             | 0,00                                          |             |
| Freguesia de Alcabideche                                                        |                       | 486.091,00            | 9.338,28                 | 9.338,28           | 0,00                                             | 0,00                                          |             |
| Freguesia de Alcabideche                                                        |                       | 1.493.315,00          | 161.444,42               | 76.248,78          | 85.195,64                                        | 0,00                                          |             |
| Freguesia de Alcabideche                                                        |                       | 1.493.315,00          | 165.866,15               | 143.797,77         | 22.068,38                                        | 0,00                                          |             |
| Freguesia de Carcavelos e Parede                                                |                       | 486.091,00            | 120.845,30               | 120.845,30         | 0,00                                             | 0,00                                          |             |
| Freguesia de Carcavelos e Parede                                                |                       | 1.493.315,00          | 60.272,98                | 6.752,07           | 53.520,91                                        | 0,00                                          |             |
| Freguesia de Carcavelos e Parede                                                |                       | 1.493.315,00          | 160.200,00               | 160.200,00         | 0,00                                             | 0,00                                          |             |
| Freguesia de Cascais e Estoril                                                  |                       | 486.091,00            | 31.951,72                | 31.951,72          | 0,00                                             | 0,00                                          |             |
| Freguesia de Cascais e Estoril                                                  |                       | 1.493.315,00          | 50.000,00                | 50.000,00          | 0,00                                             | 0,00                                          |             |
| Freguesia de Cascais e Estoril                                                  |                       | 486.091,00            | 57.435,94                | 57.435,94          | 0,00                                             | 0,00                                          |             |
| Freguesia de Cascais e Estoril                                                  |                       | 1.493.315,00          | 38.000,00                | 38.000,00          | 0,00                                             | 0,00                                          |             |
| Freguesia de Cascais e Estoril                                                  |                       | 486.091,00            | 15.534,83                | 15.534,83          | 0,00                                             | 0,00                                          |             |
| Freguesia de Cascais e Estoril                                                  |                       | 1.493.315,00          | 122.191,97               | 87.587,23          | 34.604,74                                        | 0,00                                          |             |
| Freguesia de Cascais e Estoril                                                  |                       | 1.493.315,00          | 191.748,47               | 174.332,77         | 17.415,70                                        | 16.726,02                                     |             |
| Freguesia de S. Domingos de Rana                                                |                       | 1.493.315,00          | 109.991,57               | 47.719,91          | 62.271,66                                        | 0,00                                          |             |
| Freguesia de S. Domingos de Rana                                                |                       | 1.493.315,00          | 120.000,00               | 59.657,25          | 60.342,75                                        | 0,00                                          |             |
| Fundação Salesianos                                                             |                       | 17.859,00             | 2.500,00                 | 2.500,00           | 0,00                                             | 0,00                                          |             |
| Fundação Salesianos                                                             |                       | 2.984.420,00          | 22.068,21                | 22.068,21          | 0,00                                             | 0,00                                          |             |

| Tipo de despesa                                            | Despesas orçamentadas | Despesas orçamentadas | Despesas autorizadas (1) | Despesas pagas (2) | Despesas autorizadas e não pagas (3) = (1) - (2) | Devolução de transf. e subsídios no exercício | Observações |
|------------------------------------------------------------|-----------------------|-----------------------|--------------------------|--------------------|--------------------------------------------------|-----------------------------------------------|-------------|
| G.e.s.c.- Grupo Etnografico Sete Castelos                  |                       | 1.276.737,00          | 475,00                   | 475,00             | 0,00                                             | 0,00                                          |             |
| Grupo de Instrução Popular da Amoreira                     |                       | 2.984.420,00          | 1.026,00                 | 1.026,00           | 0,00                                             | 0,00                                          |             |
| Grupo de Instrução Popular da Amoreira                     |                       | 2.984.420,00          | 4.906,76                 | 4.906,76           | 0,00                                             | 0,00                                          |             |
| Grupo Desportivo da Malveira da Serra                      |                       | 8.464.582,00          | 332,78                   | 332,78             | 0,00                                             | 0,00                                          |             |
| Grupo Desportivo da Malveira da Serra                      |                       | 8.464.582,00          | 95.438,64                | 95.438,64          | 0,00                                             | 0,00                                          |             |
| Grupo Desportivo da Malveira da Serra                      |                       | 8.464.582,00          | 7.891,83                 | 7.891,83           | 0,00                                             | 0,00                                          |             |
| Grupo Desportivo Deficientes Centro Med. Reabilit.Alcoitao |                       | 2.984.420,00          | 6.900,00                 | 6.900,00           | 0,00                                             | 0,00                                          |             |
| Grupo Desportivo e Recreativo das Fontainhas               |                       | 2.984.420,00          | 2.500,00                 | 2.500,00           | 0,00                                             | 0,00                                          |             |
| Grupo Desportivo e Recreativo das Fontainhas               |                       | 8.464.582,00          | 302.533,55               | 302.533,55         | 0,00                                             | 2.543,64                                      |             |
| Grupo Desportivo Recreativo e Cultural da Chesol           |                       | 8.464.582,00          | 53.483,34                | 53.483,34          | 0,00                                             | 0,00                                          |             |
| Grupo Desportivo Zambujeiro                                |                       | 1.276.737,00          | 5.950,00                 | 5.950,00           | 0,00                                             | 0,00                                          |             |
| Grupo Desportivo Zambujeiro                                |                       | 1.276.737,00          | 434,50                   | 434,50             | 0,00                                             | 0,00                                          |             |
| Grupo Desportivo Zambujeiro                                |                       | 1.276.737,00          | 2.225,07                 | 2.225,07           | 0,00                                             | 0,00                                          |             |
| Grupo Desportivo Zambujeiro                                |                       | 2.984.420,00          | 372,58                   | 372,58             | 0,00                                             | 0,00                                          |             |
| Grupo Dramático e Sportivo de Cascais                      |                       | 2.984.420,00          | 25.609,00                | 16.789,50          | 8.819,50                                         | 0,00                                          |             |
| Grupo Dramático e Sportivo de Cascais                      |                       | 8.464.582,00          | 120.422,74               | 120.422,74         | 0,00                                             | 0,00                                          |             |
| Grupo Dramático e Sportivo de Cascais                      |                       | 2.984.420,00          | 1.170,65                 | 1.170,65           | 0,00                                             | 0,00                                          |             |
| Grupo Dramático e Sportivo de Cascais                      |                       | 2.984.420,00          | 27.389,00                | 23.270,07          | 4.118,93                                         | 0,00                                          |             |
| Grupo Musical e Desportivo 1.º Julho de Alcoitão           |                       | 1.276.737,00          | 5.688,13                 | 5.688,13           | 0,00                                             | 0,00                                          |             |
| Grupo Musical e Desportivo 1.º Julho de Alcoitão           |                       | 1.276.737,00          | 922,50                   | 922,50             | 0,00                                             | 0,00                                          |             |
| Grupo Musical e Desportivo 9 de Abril de Trajouce          |                       | 2.984.420,00          | 172.000,00               | 172.000,00         | 0,00                                             | 0,00                                          |             |
| Grupo Recreativo e Dramático 1º de Maio de Tires           |                       | 2.984.420,00          | 210.000,00               | 210.000,00         | 0,00                                             | 0,00                                          |             |
| Grupo Recreativo e Dramático 1º de Maio de Tires           |                       | 1.276.737,00          | 7.326,00                 | 7.326,00           | 0,00                                             | 0,00                                          |             |
| Grupo Recreativo e Dramático 1º de Maio de Tires           |                       | 2.984.420,00          | 4.308,00                 | 4.308,00           | 0,00                                             | 0,00                                          |             |
| Grupo Recreativo Familiar de Murches                       |                       | 2.984.420,00          | 20.664,00                | 20.664,00          | 0,00                                             | 0,00                                          |             |

| Tipo de despesa                                                  | Despesas orçamentadas | Despesas orçamentadas | Despesas autorizadas (1) | Despesas pagas (2) | Despesas autorizadas e não pagas (3) = (1) - (2) | Devolução de transf. e subsídios no exercício | Observações |
|------------------------------------------------------------------|-----------------------|-----------------------|--------------------------|--------------------|--------------------------------------------------|-----------------------------------------------|-------------|
| Grupo Recreativo Familiar de Murches                             |                       | 2.984.420,00          | 15.965,00                | 15.965,00          | 0,00                                             | 0,00                                          |             |
| Grupo Recreativo Livramento Estoril Clube                        |                       | 1.276.737,00          | 1.800,00                 | 1.800,00           | 0,00                                             | 0,00                                          |             |
| Grupo Recreativo Mato Cheirinhos                                 |                       | 2.984.420,00          | 30.209,61                | 30.209,61          | 0,00                                             | 0,00                                          |             |
| Grupo Recreativo Mato Cheirinhos                                 |                       | 2.984.420,00          | 21.590,00                | 21.590,00          | 0,00                                             | 0,00                                          |             |
| Grupo Solidariedade Musical e Desportiva de Talaíde              |                       | 2.984.420,00          | 79.495,00                | 79.495,00          | 0,00                                             | 0,00                                          |             |
| Grupo Solidariedade Musical e Desportiva de Talaíde              |                       | 1.276.737,00          | 4.500,00                 | 4.500,00           | 0,00                                             | 0,00                                          |             |
| Grupo Sportivo de Carcavelos                                     |                       | 2.984.420,00          | 4.000,00                 | 4.000,00           | 0,00                                             | 0,00                                          |             |
| Grupo Sportivo de Carcavelos                                     |                       | 2.984.420,00          | 10.000,00                | 10.000,00          | 0,00                                             | 0,00                                          |             |
| Grupo Sportivo de Carcavelos                                     |                       | 2.984.420,00          | 15.610,00                | 15.610,00          | 0,00                                             | 0,00                                          |             |
| Horizonte - Cooperativa de Solidariedade Social e de Ensino, Crl |                       | 3.512.515,00          | 38.739,00                | 38.739,00          | 0,00                                             | 0,00                                          |             |
| Horizonte - Cooperativa de Solidariedade Social e de Ensino, Crl |                       | 3.512.515,00          | 689,94                   | 0,00               | 689,94                                           | 0,00                                          |             |
| Liga Portuguesa Karate do                                        |                       | 2.984.420,00          | 2.750,00                 | 2.750,00           | 0,00                                             | 0,00                                          |             |
| Manias e Sinfonias - Associação Musical                          |                       | 1.276.737,00          | 900,00                   | 900,00             | 0,00                                             | 0,00                                          |             |
| Murtalense - Associação Desportiva, Cultural e Recreativa        |                       | 1.276.737,00          | 1.196,69                 | 1.196,69           | 0,00                                             | 0,00                                          |             |
| Murtalense - Associação Desportiva, Cultural e Recreativa        |                       | 2.984.420,00          | 13.000,00                | 13.000,00          | 0,00                                             | 0,00                                          |             |
| Murtalense - Associação Desportiva, Cultural e Recreativa        |                       | 2.984.420,00          | 400,00                   | 400,00             | 0,00                                             | 0,00                                          |             |
| Murtalense - Associação Desportiva, Cultural e Recreativa        |                       | 2.984.420,00          | 14.950,00                | 14.950,00          | 0,00                                             | 0,00                                          |             |
| NICE GROOVE- Associação Sociocultural e Juvenil                  |                       | 1.276.737,00          | 1.224,00                 | 1.224,00           | 0,00                                             | 0,00                                          |             |
| Núcleo de Atletismo "Os Papagaios" de Cascais                    |                       | 2.984.420,00          | 400,00                   | 400,00             | 0,00                                             | 0,00                                          |             |
| O Nosso Sonho - Cooperativa de Ensino                            |                       | 3.512.515,00          | 25.000,00                | 25.000,00          | 0,00                                             | 0,00                                          |             |
| O Recreativo da Martinha Futebol Clube                           |                       | 1.276.737,00          | 1.845,00                 | 1.845,00           | 0,00                                             | 0,00                                          |             |
| Oficina do Desenho Associação                                    |                       | 1.276.737,00          | 1.792,00                 | 1.792,00           | 0,00                                             | 0,00                                          |             |
| Parede Futebol Clube                                             |                       | 2.984.420,00          | 92.022,84                | 83.885,75          | 8.137,09                                         | 0,00                                          |             |
| Parede Futebol Clube                                             |                       | 8.464.582,00          | 176.250,00               | 58.671,00          | 117.579,00                                       | 0,00                                          |             |
| Parede Futebol Clube                                             |                       | 2.984.420,00          | 3.500,00                 | 3.500,00           | 0,00                                             | 0,00                                          |             |



| Tipo de despesa                                      | Despesas orçamentadas | Despesas orçamentadas | Despesas autorizadas (1) | Despesas pagas (2)  | Despesas autorizadas e não pagas (3) = (1) - (2) | Devolução de transf. e subsídios no exercício | Observações |
|------------------------------------------------------|-----------------------|-----------------------|--------------------------|---------------------|--------------------------------------------------|-----------------------------------------------|-------------|
| Re-food 4 Good - Associação                          |                       | 8.464.582,00          | 56.098,98                | 56.098,98           | 0,00                                             | 0,00                                          |             |
| Santa Casa da Misericórdia de Cascais                |                       | 1.276.737,00          | 906.733,30               | 28.905,00           | 877.828,30                                       | 0,00                                          |             |
| Santa Casa da Misericórdia de Cascais                |                       | 3.512.515,00          | 15.651,00                | 15.651,00           | 0,00                                             | 0,00                                          |             |
| Smup Sociedade Musical União Paredense               |                       | 1.276.737,00          | 13.650,00                | 13.650,00           | 0,00                                             | 0,00                                          |             |
| Smup Sociedade Musical União Paredense               |                       | 1.276.737,00          | 2.774,72                 | 2.774,72            | 0,00                                             | 0,00                                          |             |
| Soc. Educação Social S.joao Estoril                  |                       | 3.512.515,00          | 45.000,00                | 45.000,00           | 0,00                                             | 0,00                                          |             |
| Sociedade de Instrução e Recreio de Janes e Malveira |                       | 1.276.737,00          | 8.800,00                 | 8.800,00            | 0,00                                             | 0,00                                          |             |
| Sociedade Familiar e Recreativa Malveira Serra       |                       | 1.276.737,00          | 9.700,00                 | 9.700,00            | 0,00                                             | 0,00                                          |             |
| Sociedade Musical de Cascais                         |                       | 1.276.737,00          | 2.337,00                 | 2.337,00            | 0,00                                             | 0,00                                          |             |
| Sociedade Musical Sportiva Alvidense                 |                       | 1.276.737,00          | 5.920,00                 | 5.920,00            | 0,00                                             | 0,00                                          |             |
| Sociedade Musical Sportiva Alvidense                 |                       | 1.276.737,00          | 6.313,65                 | 6.313,65            | 0,00                                             | 0,00                                          |             |
| Sociedade Musical Sportiva Alvidense                 |                       | 8.464.582,00          | 1.522,16                 | 1.522,16            | 0,00                                             | 0,00                                          |             |
| Sociedade Musical Sportiva Alvidense                 |                       | 1.276.737,00          | 878,74                   | 878,74              | 0,00                                             | 0,00                                          |             |
| Sociedade Musical Sportiva Alvidense                 |                       | 2.984.420,00          | 1.500,00                 | 1.500,00            | 0,00                                             | 0,00                                          |             |
| Sociedade Musical Sportiva Alvidense                 |                       | 2.984.420,00          | 700,00                   | 700,00              | 0,00                                             | 0,00                                          |             |
| Sociedade Recreativa e Musical de Carcavelos         |                       | 1.276.737,00          | 8.000,00                 | 8.000,00            | 0,00                                             | 0,00                                          |             |
| Sociedade Recreativa Outeirense                      |                       | 1.276.737,00          | 919,95                   | 919,95              | 0,00                                             | 0,00                                          |             |
| Sociedade Recreativa Unidos Zambujal                 |                       | 2.984.420,00          | 1.628,00                 | 1.628,00            | 0,00                                             | 0,00                                          |             |
| Sociedade Recreativa Unidos Zambujal                 |                       | 1.276.737,00          | 1.500,00                 | 1.500,00            | 0,00                                             | 0,00                                          |             |
| Surfing Clube de Portugal                            |                       | 2.984.420,00          | 10.250,00                | 10.250,00           | 0,00                                             | 0,00                                          |             |
| Torrequeia - Cooperativa de Solidariedade Social     |                       | 3.512.515,00          | 9.161,34                 | 9.161,34            | 0,00                                             | 0,00                                          |             |
| União Recreativa da Charneca                         |                       | 1.276.737,00          | 15.190,00                | 15.190,00           | 0,00                                             | 0,00                                          |             |
| União Recreativa e Desportiva de Tires               |                       | 2.984.420,00          | 45.000,00                | 45.000,00           | 0,00                                             | 0,00                                          |             |
| União Recreativa e Desportiva de Tires               |                       | 2.984.420,00          | 63.728,35                | 63.728,35           | 0,00                                             | 0,00                                          |             |
| <b>Total transferências de capital</b>               |                       |                       | <b>12.344.297,21</b>     | <b>9.318.521,16</b> | <b>3.025.776,05</b>                              | <b>19.269,66</b>                              |             |

| Tipo de despesa | Despesas orçamentadas                                    | Despesas orçamentadas | Despesas autorizadas (1) | Despesas pagas (2) | Despesas autorizadas e não pagas (3) = (1) - (2) | Devolução de transf. e subsídios no exercício | Observações |
|-----------------|----------------------------------------------------------|-----------------------|--------------------------|--------------------|--------------------------------------------------|-----------------------------------------------|-------------|
| Subsídios       | 3 Iron Sports, Unipessoal Lda                            | 1.270.117,00          | 20.000,00                | 20.000,00          | 0,00                                             | 0,00                                          |             |
|                 | 3Love, Lda                                               | 1.028.000,00          | 200.000,00               | 200.000,00         | 0,00                                             | 0,00                                          |             |
|                 | 3Love, Lda                                               | 1.028.000,00          | 340.000,00               | 340.000,00         | 0,00                                             | 0,00                                          |             |
|                 | Actecas - Promoção de Comércio Artístico, Lda            | 1.298.432,00          | 265.141,13               | 251.486,32         | 13.654,81                                        | 0,00                                          |             |
|                 | Aero Vip - Companhia Transportes Serviços Aéreos, Lda.   | 100.580,00            | 29.334,00                | 29.334,00          | 0,00                                             | 0,00                                          |             |
|                 | Aero Vip - Companhia Transportes Serviços Aéreos, Lda.   | 100.580,00            | 40.000,00                | 40.000,00          | 0,00                                             | 0,00                                          |             |
|                 | Associação Trienal de Arquitectura de Lisboa             | 1.298.432,00          | 200,00                   | 200,00             | 0,00                                             | 0,00                                          |             |
|                 | B Positivo, Lda.                                         | 1.270.117,00          | 70.764,00                | 70.764,00          | 0,00                                             | 0,00                                          |             |
|                 | Biomarine Organization SAS                               | 1.298.432,00          | 50.000,00                | 50.000,00          | 0,00                                             | 0,00                                          |             |
|                 | Cascais Envolvente - Gestão Social da Habitação E.M, S.A | 12.019.445,00         | 720.000,00               | 720.000,00         | 0,00                                             | 0,00                                          |             |
|                 | Cascais Envolvente - Gestão Social da Habitação E.M, S.A | 47.678,00             | 34.298,00                | 34.298,00          | 0,00                                             | 0,00                                          |             |
|                 | Cascais Envolvente - Gestão Social da Habitação E.M, S.A | 47.678,00             | 13.100,00                | 13.100,00          | 0,00                                             | 0,00                                          |             |
|                 | Cavalcanti & Silva, Lda                                  | 1.270.117,00          | 30.000,00                | 30.000,00          | 0,00                                             | 0,00                                          |             |
|                 | Centro Hipico Costa Estoril Lda                          | 1.270.117,00          | 5.000,00                 | 5.000,00           | 0,00                                             | 0,00                                          |             |
|                 | Dener Motorsport Produções Lda.                          | 1.270.117,00          | 50.000,00                | 50.000,00          | 0,00                                             | 0,00                                          |             |
|                 | Easy Choice, Unipessoal Lda                              | 1.028.000,00          | 250.000,00               | 250.000,00         | 0,00                                             | 0,00                                          |             |
|                 | Edam - Emp. Educacionais e Criativos, Lda                | 1.673.060,00          | 10.000,00                | 10.000,00          | 0,00                                             | 0,00                                          |             |
|                 | EMAC                                                     | 12.019.445,00         | 10.634.105,88            | 10.634.105,88      | 0,00                                             | 0,00                                          |             |
|                 | Estudinvest - Publicidade e Marketing Lda                | 81.200,00             | 81.200,00                | 81.200,00          | 0,00                                             | 0,00                                          |             |
|                 | Estudinvest - Publicidade e Marketing Lda                | 1.298.432,00          | 121.800,00               | 121.800,00         | 0,00                                             | 0,00                                          |             |
|                 | Geração Disponível - Gestão de Parques e Eventos, Lda    | 1.270.117,00          | 3.690,00                 | 3.690,00           | 0,00                                             | 0,00                                          |             |
|                 | Geração Disponível - Gestão de Parques e Eventos, Lda    | 1.270.117,00          | 8.000,00                 | 8.000,00           | 0,00                                             | 0,00                                          |             |
|                 | Geração Disponível - Gestão de Parques e Eventos, Lda    | 1.270.117,00          | 5.000,00                 | 5.000,00           | 0,00                                             | 0,00                                          |             |
|                 | GYO - Organização de Eventos, Lda                        | 1.270.117,00          | 15.000,00                | 15.000,00          | 0,00                                             | 0,00                                          |             |
|                 | Habet - Teatro Empresarial Motivador e Soluções Lda      | 1.298.432,00          | 24.600,00                | 24.600,00          | 0,00                                             | 0,00                                          |             |
|                 | Hms Sports Consulting, Lda.                              | 1.028.000,00          | 25.000,00                | 25.000,00          | 0,00                                             | 0,00                                          |             |

| Tipo de despesa        | Despesas orçamentadas                                    | Despesas orçamentadas | Despesas autorizadas (1) | Despesas pagas (2)   | Despesas autorizadas e não pagas (3) = (1) - (2) | Devolução de transf. e subsídios no exercício | Observações |
|------------------------|----------------------------------------------------------|-----------------------|--------------------------|----------------------|--------------------------------------------------|-----------------------------------------------|-------------|
|                        | IMatch - Innovation, Lda                                 | 1.298.432,00          | 40.590,00                | 40.590,00            | 0,00                                             | 0,00                                          |             |
|                        | Incircle - Consultoria e Gestão de Eventos, Lda          | 50.000,00             | 50.000,00                | 50.000,00            | 0,00                                             | 0,00                                          |             |
|                        | Live-Experiences Unipessoal, Lda                         | 1.298.432,00          | 230.000,00               | 230.000,00           | 0,00                                             | 0,00                                          |             |
|                        | Martins Digital Capital Lda                              | 1.270.117,00          | 50.000,00                | 50.000,00            | 0,00                                             | 0,00                                          |             |
|                        | Martins Digital Capital Lda                              | 1.270.117,00          | 175.000,00               | 175.000,00           | 0,00                                             | 0,00                                          |             |
|                        | Mclerige - Investimentos e Gestão, Lda                   | 1.270.117,00          | 30.000,00                | 30.000,00            | 0,00                                             | 0,00                                          |             |
|                        | Mclerige - Investimentos e Gestão, Lda                   | 1.270.117,00          | 10.000,00                | 10.000,00            | 0,00                                             | 0,00                                          |             |
|                        | Número de Ciclos por Segundo - Produções Som e Video LDA | 1.298.432,00          | 60.000,00                | 60.000,00            | 0,00                                             | 0,00                                          |             |
|                        | Paulo Salvador & Rui Falcão Lda                          | 1.298.432,00          | 250.000,00               | 250.000,00           | 0,00                                             | 0,00                                          |             |
|                        | Publiotel - Emp. Publicações Turísticas Hoteleiras, Lda  | 1.298.432,00          | 36.900,00                | 36.900,00            | 0,00                                             | 0,00                                          |             |
|                        | Race Ready - Eventos e Publicidade, Lda                  | 1.270.117,00          | 184.000,00               | 184.000,00           | 0,00                                             | 0,00                                          |             |
|                        | Semear Valores Crl                                       | 100.580,00            | 8.100,00                 | 8.100,00             | 0,00                                             | 0,00                                          |             |
|                        | Sigmaconstellation Lda.                                  | 1.270.117,00          | 18.450,00                | 18.450,00            | 0,00                                             | 0,00                                          |             |
|                        | Sunset Drive - Eventos e Produções Lda                   | 1.298.432,00          | 24.600,00                | 24.600,00            | 0,00                                             | 0,00                                          |             |
|                        | Tema Central, Lda                                        | 1.298.432,00          | 50.000,00                | 50.000,00            | 0,00                                             | 0,00                                          |             |
|                        | Toprackets Lda                                           | 1.270.117,00          | 6.000,00                 | 6.000,00             | 0,00                                             | 0,00                                          |             |
|                        | Trajetórias & Melodias Lda                               | 1.298.432,00          | 100.000,00               | 100.000,00           | 0,00                                             | 0,00                                          |             |
|                        | Tuga Tri One Lda                                         | 1.270.117,00          | 70.000,00                | 70.000,00            | 0,00                                             | 0,00                                          |             |
|                        | Tuga Tri One Lda                                         | 1.028.000,00          | 200.000,00               | 200.000,00           | 0,00                                             | 0,00                                          |             |
|                        | Tuga Tri One Lda                                         | 1.270.117,00          | 10.000,00                | 10.000,00            | 0,00                                             | 0,00                                          |             |
|                        | United Sports Events Unipessoal, Lda                     | 1.270.117,00          | 50.000,00                | 50.000,00            | 0,00                                             | 0,00                                          |             |
|                        | Universidade Nova de Lisboa                              | 1.298.432,00          | 10.000,00                | 10.000,00            | 0,00                                             | 0,00                                          |             |
|                        | World Corporate Golf Challenge Management, SL            | 1.270.117,00          | 240.000,00               | 240.000,00           | 0,00                                             | 0,00                                          |             |
|                        | Yellow Star Company Sociedade Unipessoal Lda             | 1.298.432,00          | 24.600,00                | 24.600,00            | 0,00                                             | 0,00                                          |             |
|                        | Yellow Star Company Sociedade Unipessoal Lda             | 1.270.117,00          | 10.000,00                | 10.000,00            | 0,00                                             | 0,00                                          |             |
| <b>Total subsídios</b> |                                                          |                       | <b>14.984.473,01</b>     | <b>14.970.818,20</b> | <b>13.654,81</b>                                 | <b>0,00</b>                                   |             |

## **Certificação legal de contas**

**Individual**

## CERTIFICAÇÃO LEGAL DAS CONTAS

### RELATO SOBRE A AUDITORIA DAS DEMONSTRAÇÕES FINANCEIRAS

#### Opinião

Auditámos as demonstrações financeiras anexas da Câmara Municipal de Cascais (Município ou Município de Cascais), que compreendem o balanço em 31 de dezembro de 2019 (que evidencia um total de € 628 715 026 e um total do património líquido de € 570 135 083, incluindo um resultado líquido de € 39 255 493), a demonstração dos resultados por natureza, a demonstração das alterações no património líquido, a demonstração dos fluxos de caixa, relativos ao ano findo naquela data, e o anexo às demonstrações financeiras que inclui um resumo das políticas contabilísticas significativas.

Em nossa opinião, as demonstrações financeiras anexas apresentam de forma verdadeira e apropriada, em todos os aspetos materiais, a posição financeira da Câmara Municipal de Cascais, o seu desempenho financeiro e os fluxos de caixa relativos ao ano findo naquela data de acordo com o Sistema de Normalização Contabilística para as Administrações Públicas.

#### Bases para a opinião

A nossa auditoria foi efetuada de acordo com as Normas Internacionais de Auditoria (ISA) e demais normas e orientações técnicas e éticas da Ordem dos Revisores Oficiais de Contas. As nossas responsabilidades nos termos dessas normas estão descritas na secção *Responsabilidades do auditor pela auditoria das demonstrações financeiras* abaixo. Somos independentes do Município nos termos da lei e cumprimos os demais requisitos éticos nos termos do código de ética da Ordem dos Revisores Oficiais de Contas.

Estamos convictos de que a prova de auditoria que obtivemos é suficiente e apropriada para proporcionar uma base para a nossa opinião.

#### Ênfases

1. Dadas as características muito específicas da atividade municipal e o enquadramento diferenciado dado, ao longo do tempo, ao registo e reconhecimento do património nos registos contabilísticos do Município, o mesmo está sujeito a um continuado procedimento de inventariação e regularização (identificação, valorização, registo e depreciação). Este processo de execução permanente originou o reconhecimento de ativos fixos tangíveis no exercício, por contrapartida do património líquido, no montante de cerca de € 2 100 000 (2018: € 200 000).

2. A leitura da informação financeira deverá levar em consideração que o Município de Cascais passou a adotar o Sistema de Normalização Contabilística para as Administrações Públicas (SNC-AP) com efeitos reportados a 1 de janeiro de 2018, conforme previsto no número 1 do art.º 18.º do Decreto-Lei n.º 192/2015 de 11 de setembro, na redação dada pelo Decreto-Lei n.º 85/2016 de 21 de dezembro, não tendo aqueles efeitos sido adiados para 2020 conforme previsto no art.º 98.º da Lei n.º 71/2018 de 31 de dezembro.

3. O tratamento dos resíduos sólidos urbanos do Concelho de Cascais (Sintra, Mafra e Oeiras) é assegurado pela Tratolixo - Tratamento de Resíduos Sólidos, EIM, entidade detida em 25% pelo Município de Cascais, através da sua participação na AMTRES - Associação Municipal Tratamento Resíduos Sólidos. Para montagem da sua operação a Tratolixo incorreu em custos significativos que capitalizou nos ativos intangíveis (2019: € 165 000 000; 2018: € 165 000 000) e que financiou junto de um sindicato bancário (2019: € 143 000 000; 2018: € 147 000 000). Assim, a operação da Tratolixo e as responsabilidades do Município de Cascais no atual quadro acionista, deverão ser equacionadas na perspetiva de salvaguarda do serviço público e, simultaneamente, na perspetiva da recuperação, com a atividade futura (tarifa) do valor do ativo intangível e da manutenção da capacidade de financiamento (solvência) da Tratolixo. A nossa análise foi efetuada com base nos dados financeiros preliminares das participadas e nas asserções obtidas junto do Executivo.

A nossa opinião não é modificada em relação a estas matérias.

#### **Responsabilidades do órgão executivo pelas demonstrações financeiras**

O Órgão Executivo é responsável pela:

- (i) preparação de demonstrações financeiras que apresentem de forma verdadeira e apropriada a posição financeira, o desempenho financeiro e os fluxos de caixa do Município de acordo com o SNC-AP;
- (ii) elaboração do relatório de gestão nos termos legais e regulamentares aplicáveis;
- (iii) criação e manutenção de um sistema de controlo interno apropriado para permitir a preparação de demonstrações financeiras isentas de distorção material devido a fraude ou erro;
- (iv) adoção de políticas e critérios contabilísticos adequados nas circunstâncias; e
- (v) avaliação da capacidade do Município de se manter em continuidade, divulgando, quando aplicável, as matérias que possam suscitar dúvidas significativas sobre a continuidade das atividades.



## Responsabilidades do auditor pela auditoria das demonstrações financeiras

A nossa responsabilidade consiste em obter segurança razoável sobre se as demonstrações financeiras como um todo estão isentas de distorções materiais devido a fraude ou erro, e emitir um relatório onde conste a nossa opinião. Segurança razoável é um nível elevado de segurança mas não é uma garantia de que uma auditoria executada de acordo com as ISA detetará sempre uma distorção material quando exista. As distorções podem ter origem em fraude ou erro e são consideradas materiais se, isoladas ou conjuntamente, se possa razoavelmente esperar que influenciem decisões económicas dos utilizadores tomadas com base nessas demonstrações financeiras.

Como parte de uma auditoria de acordo com as ISA, fazemos julgamentos profissionais e mantemos ceticismo profissional durante a auditoria e também:

- (i) identificamos e avaliamos os riscos de distorção material das demonstrações financeiras, devido a fraude ou a erro, concebemos e executamos procedimentos de auditoria que respondam a esses riscos, e obtemos prova de auditoria que seja suficiente e apropriada para proporcionar uma base para a nossa opinião. O risco de não detetar uma distorção material devido a fraude é maior do que o risco de não detetar uma distorção material devido a erro, dado que a fraude pode envolver conluio, falsificação, omissões intencionais, falsas declarações ou sobreposição ao controlo interno;
- (ii) obtemos uma compreensão do controlo interno relevante para a auditoria com o objetivo de conceber procedimentos de auditoria que sejam apropriados nas circunstâncias, mas não para expressar uma opinião sobre a eficácia do controlo interno do Município;
- (iii) avaliamos a adequação das políticas contabilísticas usadas e a razoabilidade das estimativas contabilísticas e respetivas divulgações feitas pelo órgão executivo;
- (iv) concluímos sobre a apropriação do uso, pelo órgão executivo, do pressuposto da continuidade e, com base na prova de auditoria obtida, se existe qualquer incerteza material relacionada com acontecimentos ou condições que possam suscitar dúvidas significativas sobre a capacidade do Município para dar continuidade às suas atividades. Se concluirmos que existe uma incerteza material, devemos chamar a atenção no nosso relatório para as divulgações relacionadas incluídas nas demonstrações financeiras ou, caso essas divulgações não sejam adequadas, modificar a nossa opinião. As nossas conclusões são baseadas na prova de auditoria obtida até à data do nosso relatório. Porém, acontecimentos ou condições futuras podem levar a que o Município descontinue as suas atividades;
- (v) avaliamos a apresentação, estrutura e conteúdo global das demonstrações financeiras, incluindo as divulgações, e se essas demonstrações financeiras representam as transações e acontecimentos subjacentes de forma a atingir uma apresentação apropriada;
- (vi) comunicamos com os encarregados da governação, entre outros assuntos, o âmbito e o calendário planeado da auditoria, e as conclusões significativas da auditoria incluindo qualquer deficiência significativa de controlo interno identificado durante a auditoria.



A nossa responsabilidade inclui ainda a verificação da concordância da informação constante do relatório de gestão com as demonstrações financeiras.

## **RELATO SOBRE OUTROS REQUISITOS LEGAIS E REGULAMENTARES**

### **Sobre as demonstrações orçamentais**

Auditamos as demonstrações orçamentais anexas da Câmara Municipal de Cascais que compreendem a demonstração do desempenho orçamental, a demonstração da execução orçamental da receita (que evidencia um total de receita cobrada líquida de € 214 251 456), a demonstração da execução orçamental da despesa (que evidencia um total de despesa paga líquida de reposições de € 207 010 773) e a demonstração de execução do plano plurianual de investimentos relativas ao exercício findo em 31 de dezembro de 2019.

O Órgão Executivo é responsável pela preparação e aprovação das demonstrações orçamentais no âmbito da prestação de contas do Município de Cascais. A nossa responsabilidade consiste em verificar que foram cumpridos os requisitos de contabilização e relato previstos na Norma de Contabilidade Pública (NCP) 26 do Sistema de Normalização Contabilística para as Administrações Públicas.

Em nossa opinião, as demonstrações orçamentais anexas estão preparadas, em todos os aspetos materiais, de acordo com a NCP 26 do Sistema de Normalização Contabilística para as Administrações Públicas.

### **Sobre o relatório de gestão**

Em nossa opinião, o relatório de gestão foi preparado de acordo com as leis e regulamentos aplicáveis em vigor e a informação nele constante é coerente com as demonstrações financeiras auditadas e demonstrações orçamentais, não tendo sido identificadas incorreções materiais.

Lisboa, 26 de fevereiro de 2020



João Guilherme Melo de Oliveira, em representação de  
BDO & Associados, SROC



## **Outros documentos - LCPA**

## **1. Declaração de compromissos plurianuais**

**Declaração de compromissos plurianuais existentes a 31 de dezembro de 2019**

Alínea a), nº 1 do artigo 15º da LCPA

Nos termos da alínea a) do nº 1 do artigo 15º da Lei nº 8/2012 de 21 de fevereiro, declaro que todos os compromissos plurianuais existentes em 31 de dezembro de 2019 se encontravam devidamente registados na base de dados central, na aplicação SCA – Sistema de Contabilidade Autárquica – do ERP da AIRC, pelos seguintes montantes globais:

| <b>Ano</b> | <b>Montante</b>  |
|------------|------------------|
| 2020       | € 80.609.513,60  |
| 2021       | € 43.781.373,81  |
| 2022       | € 13.742.779,46  |
| 2023       | € 9.095.970,49   |
| Seguintes  | € 136.372.963,10 |

Cascais, 27 de janeiro de 2020

O Presidente da Câmara,

---

(Carlos Carreiras)

## **2. Declaração de pagamentos em atraso**

**Declaração de pagamentos em atraso em 31 de dezembro de 2019**

Alínea b), nº 1 do artigo 15º da LCPA

Nos termos da alínea b) do nº 1 do artigo 15º da Lei nº 8/2012 de 21 de fevereiro, declaro que, em 31 de dezembro de 2019, o Município de Cascais não tem pagamentos em atraso.

Cascais, 27 de janeiro de 2020

O Presidente da Câmara,

---

(Carlos Carreiras)

### **3. Declaração de recebimentos em atraso**

**Declaração de recebimentos em atraso em 31 de dezembro de 2019**

Alínea b), nº 1 do artigo 15º da LCPA

Nos termos da alínea b) do nº 1 do artigo 15º da Lei nº 8/2012, de 21 de fevereiro, declaro que os recebimentos em atraso existentes em 31 de dezembro de 2019 totalizam € 6.349.760,30, conforme registos contabilísticos.

Cascais, 27 de janeiro de 2020

O Presidente da Câmara,

---

(Carlos Carreiras)

# **Demonstrações financeiras consolidadas**

**Grupo Município de Cascais**



**ÍNDICE****DEMONSTRAÇÕES ORÇAMENTAIS E FINANCEIRAS CONSOLIDADAS EM 31 DE DEZEMBRO DE 2019**

1

|                                                                       |           |
|-----------------------------------------------------------------------|-----------|
| <b>RELATÓRIO DE GESTÃO CONSOLIDADO</b>                                | <b>2</b>  |
| <b>DEMONSTRAÇÕES ORÇAMENTAIS CONSOLIDADAS</b>                         | <b>13</b> |
| <b>DEMONSTRAÇÃO CONSOLIDADA DO DESEMPENHO ORÇAMENTAL</b>              | <b>14</b> |
| <b>DEMONSTRAÇÃO CONSOLIDADA DE DIREITOS E OBRIGAÇÕES POR NATUREZA</b> | <b>15</b> |
| <b>DEMONSTRAÇÕES FINANCEIRAS CONSOLIDADAS</b>                         | <b>16</b> |
| <b>BALANÇO CONSOLIDADO</b>                                            | <b>17</b> |
| <b>DEMONSTRAÇÃO DE RESULTADOS POR NATUREZA CONSOLIDADOS</b>           | <b>19</b> |
| <b>DEMONSTRAÇÃO DOS FLUXOS DE CAIXA CONSOLIDADOS</b>                  | <b>20</b> |
| <b>DEMONSTRAÇÃO DAS ALTERAÇÕES DO PATRIMÓNIO LÍQUIDO</b>              | <b>21</b> |
| <b>ANEXO ÀS DEMONSTRAÇÕES FINANCEIRAS CONSOLIDADAS</b>                | <b>22</b> |

## **Relatório de gestão consolidado**

## Introdução

O Município de Cascais apresenta demonstrações financeiras consolidadas, decorrente da obrigatoriedade estabelecida no artigo 75º da Lei n.º 114/2017, de 29 de dezembro, que estabelece o regime financeiro das autarquias locais e das entidades intermunicipais, o qual estipula que sem prejuízo dos documentos de prestação de contas individuais previstos na lei, os municípios, as entidades intermunicipais e as suas entidades associativas, apresentam contas consolidadas com as entidades detidas ou participadas, sendo o grupo autárquico composto por um município, uma entidade intermunicipal ou uma entidade associativa municipal e pelas entidades controladas, de forma direta ou indireta, considerando-se que o controlo corresponde ao poder de gerir as políticas financeiras e operacionais de uma outra entidade a fim de beneficiar das suas atividades.

A informação de carácter contabilístico produzida, individualmente, por estas entidades é considerada suficiente para revelar a situação económica e financeira de cada uma delas, mas não permite traduzir, de uma forma verdadeira e apropriada, a situação económica e financeira do grupo enquanto agregado. Assim, surge a necessidade de se proceder à consolidação de contas sendo o método integral o utilizado uma vez que o Município de Cascais é detentor de uma percentagem de controlo superior a 50% na maioria das entidades participadas. Este método preconiza a integração dos diferentes elementos que constam das demonstrações financeiras das empresas consolidadas no balanço e demonstração de resultados da empresa consolidante. Subsequente a esta integração, são eliminadas todas as operações intragrupo, ou seja, operações entre as entidades que compõem o perímetro de consolidação

O SNC-AP permite uniformizar os procedimentos e aumentar a fiabilidade da consolidação de contas, com uma aproximação ao SNC e ao SNC –ESNL, aplicados no contexto do setor empresarial local e das entidades do setor não lucrativo, respetivamente.

As demonstrações financeiras consolidadas do Município foram elaboradas de acordo com Sistema de Normalização Contabilística para as Administrações Públicas (SNC-AP), aprovado pelo Decreto-Lei nº 192/2015 de 11 de setembro, e foram aplicados os requisitos das Normas de Contabilidade Pública (NCP).

O presente relatório não contém informações da contabilidade de gestão de acordo com a NCP 27, uma vez que, apesar de todas as entidades do grupo autárquico terem implementada a contabilidade de gestão, naturalmente, não cumprem com a referida norma em toda a sua extensão.

Os valores apresentados são expressos na unidade monetária Euro.

**Entidades do grupo autárquico, perímetro de consolidação e métodos de consolidação**

O Município de Cascais detém participação em diversas empresas municipais que integram o Setor Empresarial Local (SEL) do concelho de Cascais, bem como outras entidades locais como fundações, associações e agências. De seguida apresentam-se as entidades incluídas na consolidação e o respetivo método de consolidação utilizado.

4

**Quadro 1 - Entidades do grupo autarquico**

| Firma                                                      | Tipo   | Capital Social | Participação   |    | %     | Incluída | Método   |
|------------------------------------------------------------|--------|----------------|----------------|----|-------|----------|----------|
| Cascais Ambiente<br>Empresa de Ambiente de Cascais         | EM, SA | 1.000.000,00   | 1.000.000,00   |    | 100   | sim      | integral |
| Cascais Próxima<br>Gestão de Mobilidade, Espaços Urbanos e | EM, SA | 1.220.000,00   | 1.220.000,00   |    | 100   | sim      | integral |
| Cascais Dinâmica<br>Gestão de Economia, Turismo e          | EM, SA | 30.867.000,00  | 30.777.190,00  |    | 99,71 | sim      | integral |
| Cascais Envolvente<br>Gestão Social de Habitação           | EM, SA | 200.000,00     | 200.000,00     |    | 100   | sim      | integral |
| Fundação D. Luís                                           |        | 319.230,68     | 199.519,16     |    | 62,50 | sim      | integral |
| ASFA<br>Associação S. Francisco de Assis                   |        | 48.383,41      | 24.939,99      | a) | 51,55 | sim      | integral |
| Agência DNA Cascais<br>Cascais um Concelho Empreendedor    |        |                | 150.000,00     | b) |       | sim      | integral |
| CEJ CASCAIS2018<br>Associação para a promoção da capital   |        |                |                |    |       | sim      | integral |
| AMTRES<br>Associação Municípios Tratamento Resíduos        |        |                | 163.855,11     | b) | 25,00 | sim      | MEP      |
| AMEM<br>Associação Munic. p/ o Ensaio de Materiais         |        |                | 5.000,00       |    | 30,00 | não      |          |
| AMEGA<br>Associação Municípios p/Estudos Gestão da         |        |                |                |    | 13,20 | não      |          |
| AMAGÁS<br>Associação Municípios p/Abastecimento Gás        |        |                |                |    | 13,70 | não      |          |
| Tratolixo                                                  | EIM    | 7.010.000,00   | 175.250.000,00 | c) | 25    | não      |          |
| Fundação Alfredo de Sousa                                  |        |                | 162.400,00     |    | 1,30  | não      |          |

a) Município nomeia 3/5 da direção

b) Referente à contribuição inicial

c) Participação indireta através da AMTRES na proporção 31,82% para despesas de funcionamento










**Recursos Humanos**

Encontram-se definidos no REPSEL um conjunto de normas a que devem obedecer as Empresas Municipais em matéria de recursos humanos, nomeadamente no recrutamento (artº 17º), remuneração dos trabalhadores (artº 18º), limite aos suplementos remuneratórios (artº 19º) e apoios Sociais (artº 20º).

Durante o ano de 2019, foram desenvolvidos, individualmente, um conjunto de ações de prevenção e segurança, para proteger os colaboradores e garantir a segurança nas instalações das respetivas empresas de forma a solidificar a cultura de segurança e saúde no trabalho.

As empresas Municipais a 31 de dezembro contam com um conjunto de colaboradores, conforme quadro abaixo indicado, de forma a atenderem à prossecução das suas atividades da forma mais eficiente possível.

**Quadro 2 - Trabalhadores do grupo autárquico**

| Empresas Municipais                                                                                                                                                       | Número de Colaboradores |
|---------------------------------------------------------------------------------------------------------------------------------------------------------------------------|-------------------------|
| <br>CÂMARA MUNICIPAL                                                                   | 2.294                   |
| <br>CASCALIS<br>AMBIENTE<br><small>Associação de Amadores Escoteiros do Parque</small> | 789                     |
| <br>CASCALIS<br>DINÂMICA<br><small>Associação de Escoteiros do Parque</small>          | 63                      |
| <br>CASCALIS<br>ENVOLVENTE<br><small>Associação de Escoteiros do Parque</small>        | 39                      |
| <br>CASCALIS<br>PRÓXIMA<br><small>Associação de Escoteiros do Parque</small>           | 470                     |
| <br>SFAcascais<br>proteção animal                                                      | 19                      |
| <br>DNA.<br>CASCAIS                                                                    | 27                      |
| <br>FUNDAÇÃO<br>D. LUIS                                                                | 16                      |
| <br>CASCAIS<br>2018                                                                    | 1                       |
| <b>TOTAL</b>                                                                                                                                                              | <b>3.718</b>            |

## Principais Atividades Desenvolvidas

### ➤ Cascais ambiente

Recolha e transporte de resíduos urbanos, limpeza e higiene urbana, salubridade pública e atividades com estas conexas, construção, requalificação e manutenção de espaços públicos verdes urbanos e espaço de jogo e recreio, gestão e limpeza de jardins públicos, parques urbanos e zonas balneares, limpeza de terrenos municipais e das ribeiras.

Colaboração na gestão, desenvolvimento e promoção de áreas territoriais de interesse municipal, de áreas protegidas de natureza local, regional e nacional, nomeadamente quanto ao Parque Natural Sintra-Cascais e na elaboração de planos de ordenamento e outros instrumentos de planeamento territorial local, com especial incidência quanto às referências ambientais, promoção de estudos e projetos de natureza técnica, científica e económica e sua implementação, no domínio do ambiente em geral e, em particular, da fileira marítima do Concelho, programas de sensibilização, proteção e valorização ambiental.

É responsável por promover diversas iniciativas no Concelho de Cascais, no âmbito das suas competências, destacamos em 2019 as seguintes atividades:

- Recolha de resíduos - Foram recolhidas 89 629 Ton de resíduos indiferenciados e no serviço de recolha seletiva 13 129 Ton no Concelho de Cascais.
- Limpeza urbana - Recolha de 8 132 Ton de resíduos provenientes da varredura mecânica, 4 950 Ton provenientes da recolha de monstros e 24 814 Ton de cortes de jardim.
- Manutenção de diversos espaços públicos verdes urbanos - Objetos fora de uso e cortes de jardim, em média por mês foram recolhidos 412,5 Ton e 2068 Ton respetivamente. Serviço de aplicação de monda química para controlar espécies infestantes que surgem na via pública e em terrenos municipais.
- Espaços de jogo e recreio - Estes totalizaram 100 locais, foram realizadas 7 463 inspeções e 380 manutenções.
- Limpeza de praias - diariamente durante a época balnear com recurso a duas máquinas de limpeza de areias e quatro equipas, fora da época balnear é efetuada 6 vezes por semana.
- Desenvolvimento, promoção e requalificação de áreas de interesse municipal ambiental- Foram colocadas mais 10 papeleiras inteligentes, em locais de muita afluência de pessoas totalizando 26, que permitem a melhoria na qualidade do espaço público.

➤ **Cascais Dinâmica**

Construção de equipamentos e infraestruturas, desenvolvimento de iniciativas de animação turística no concelho de Cascais, gestão, conservação, manutenção e beneficiação de infraestruturas e equipamentos desportivos e culturais, incluindo os seus espaços exteriores.

Prestação de serviços de apoio ao Município de Cascais e a outras entidades públicas ou privadas no âmbito da promoção e organização de atividades e eventos turísticos, culturais e desportivos.

A Empresa tem ainda por objeto a fiscalização de concessões municipais e de concessões cuja fiscalização caiba ao Município, desde que respeitem áreas relacionadas com o desenvolvimento turístico, turístico desportivo e desportivo do Concelho de Cascais.

A Empresa poderá exercer como atividades complementares, o estudo, desenvolvimento e implementação de projetos de exploração de outras infraestruturas, nomeadamente de aeroportuárias e quaisquer atividades relacionadas com a prossecução do objeto atrás referido.

Assume também competências na exploração direta ou por intermédio de terceiros de equipamentos e infraestruturas que integrem o património Municipal, cujos direitos de exploração haja adquirido, onde se destacam em 2019 as seguintes atividades:

- Aeroporto de Cascais e infraestruturas adstritas à sua atividade – As operações de voos comerciais não regulares cresceram 17% ao longo do ano, as operações de voos privados/particulares cresceram 42%, foram efetuadas diversas trabalhos de manutenção de forma a assegurar o bom funcionamento do aeroporto.
- Centro de Congressos do Estoril - Decorreram 63 eventos, sendo a maior parte de natureza corporativa, e os restantes de natureza associativa, institucional e cultural. Foram realizados diversos trabalhos de manutenção.
- Hipódromo Manuel Possolo - Os principais eventos realizados foram o IBERCUP, CSI/Global Champions Tour, Festival Associação do Puro Sangue Lusitano, EDP Cool Jazz, Iron Man.
- FIARTIL – Para além da 56.ª Edição da Feira Internacional do Estoril, realizaram-se no recinto sete eventos e foram realizadas várias intervenções de melhoramento do espaço.

**➤ Cascais Envolvente**

Pelo objeto que prossegue, a Cascais Envolvente, ao explorar o parque habitacional e o Complexo Desportivo Municipal da Abóboda (CDMA), presta uma colaboração ao Município de Cascais, no cumprimento das suas atribuições, designadamente, no sentido de facilitar a integração das populações realojadas nas várias localidades de acolhimento e ser um fator de promoção de maior justiça social bem como, na promoção da atividade física e bem-estar.

No que respeita à Ação social, em 2019, destacam-se as seguintes atividades:

- Reavaliação e caracterização dos agregados familiares e respetiva renda, foram convocados 727 agregados, efetuados 2937 atendimentos, realizadas 3156 visitas aos agregados familiares e 76 acordos de regularização de rendas em dívida, que permitiram aos agregados familiares procederem à liquidação da dívida em prestações.
- Diversas atividades foram desenvolvidas no âmbito da ação social, nomeadamente, comemoração do dia do vizinho, visitas aos agregados familiares realojados em 2018 e identificados lotes problemáticos através das visitas que as equipas realizam semanalmente e acompanhamento dos agregados familiares provenientes da Santa Casca da Misericórdia de Cascais, Maria, Irene e Calouste Gulbenkian.
- Foram recuperados 60 fogos devolutos, e realizadas diversas obras nos espaços comuns.

Na área do desporto, destaca-se a gestão do CDMA, que, em 2019, acolheu diversas atividades curriculares e eventos desportivos, nomeadamente, o “Projeto Nadar a Brincar”, “Séniiores em Movimento”, “Projeto Desporto Escolar” e o “Cascais Water Polo”.

**➤ Cascais Próxima**

Esta empresa é responsável por promover, o desenvolvimento local, a prestação de serviços de interesse geral nas áreas da promoção, gestão, manutenção e conservação de infraestruturas urbanas, espaços exteriores e equipamentos, da gestão de património edificado, da mobilidade e da prestação de serviços na área da educação.

A conservação e manutenção de património edificado, incluindo todo o tipo de atividades destinadas a garantir o estado funcional dos edifícios, compreendendo, nomeadamente a prevenção e correção das diferentes anomalias, a sua limpeza e higiene e a adoção de medidas que visem a redução de custos associados à utilização corrente de edifícios, designadamente em matéria de eficiência energética para a rede de iluminação pública municipal



A promoção e gestão de estacionamento público urbano e a fiscalização, nos termos previstos no artigo 5.º do Decreto-Lei n.º 44/2005, de 23 de Fevereiro, alterado pela Lei n.º 72/2013, de 3 de setembro, e pelo Decreto-Lei n.º 146/2014, de 9 de Outubro, e no Decreto-Lei n.º 327/98, de 2 de novembro, alterado pela Lei n.º 99/99, de 26 de Julho, do cumprimento das disposições do Código da Estrada, da legislação complementar e dos regulamentos municipais relativas ao estacionamento, nas áreas que forem definidas pela Câmara Municipal de Cascais;

Ao longo do ano de 2019 deu continuidade à sua principal atividade, a manutenção do espaço público, neste domínio destacam-se mais de 2900 intervenções realizadas nas mais diversas áreas:

- Betuminosos: 200.000m<sup>2</sup>;
- Passeios: 26.000m<sup>2</sup> (calçada + pavê);
- Sinalização vertical: mais de 1.000 sinais verticais colocados;
- Sinalização horizontal mais de 2.000 passadeiras intervencionadas;
- Limpeza de grafitis: 3.300 m<sup>2</sup>.

Trabalhos realizados na área das infraestruturas de águas pluviais, onde foram inspecionados mais de 6800m de coletores, desobstruídos mais de 32000m e limpos cerca de 1300 caixas de visita, 3100 sumidouros e 2650 valetas.

Quanto à execução de obras estruturantes para o Concelho de Cascais, destacam-se:

- Coordenação de projeto e obra das novas instalações do centro de simuladores da TAP, no aeródromo municipal de Cascais;
- Construção da via dedicada para o Veículo Autónomo, em Carcavelos;
- Requalificação da praça contígua ao Edifício Cruzeiro.

No que respeita à fiscalização de obras lançadas pelo Município, distinguem-se:

- As obras de extensão da 2.ª circular;
- Nova via de circulação rodoviária em Birre;
- Construção das novas instalações do Espaço Sénior do Centro Comunitário e Paroquial da Parede.

Outras atividades relevantes desenvolvidas em 2019:

- Limpeza das instalações municipais ou sob gestão municipal, incluindo os estabelecimentos de ensino público do Concelho, eventos realizados ou apoiados pelo Município; Ninho de Empresas da DNA Cascais na Esplanada do Mercado da Vila em Cascais, no Complexo Desportivo Municipal da

Abóboda, nas instalações da União de Freguesias de Carcavelos e Parede, nas instalações da Cascais Ambiente, nas suas próprias instalações e nos autocarros da MobiCascais.

- Início de exploração do parque de estacionamento da Parede;
- Promoção de novos protocolos de estacionamento de superfície com o sector empresarial do Concelho;
- Aplicação do novo Regulamento Municipal de Estacionamento Controlado e dos parques de estacionamento sob gestão da Empresa;
- Ampliação das áreas tarifadas do estacionamento de superfície, nomeadamente, na Guia;
- Implementação de sensores na via pública nos lugares de mobilidade reduzida para dar informação em tempo real na App Mobicascais dos lugares disponíveis;
- Aquisição de uma nova viatura elétrica destinada aos trabalhos de bloqueamento de veículos indevidamente estacionados na via pública, visando contribuir para a melhoria do ambiente;
- Promoção do pagamento do estacionamento através da aplicação MobiCascais.

10

No que à mobilidade diz respeito, foram desenvolvidas as seguintes atividades:

- Aluguer de bicicletas de lazer em três quiosques, situados na Guia, Ecocabana e Estação de Cascais, contemplando 295 biCas de lazer, 90 estações de *Bikesharing*, com cerca de 700 bicicletas;
- Aquisição de bicicletas com motor auxiliar elétrico a serem disponibilizadas nos quiosques;
- Transporte, pela MobiCascais, de 367.133 passageiros num total de 463.908 km percorridos pelo conjunto das suas carreiras. Inauguração da carreira busCas Escolar Malveira-Cascais;
- Instalação de veículo autónomo que opera entre o campus da Nova SBE e a rotundada Quinta de São Gonçalo, em Carcavelos;
- Promoção dos estudos e desenvolvimentos com vista à viabilização e operacionalização da gratuidade dos transportes públicos em Cascais para 2020.

Com a entrada em vigor do DL 107/2018, de 29 de novembro, os órgãos municipais passaram a ter a competência, (delegada na Cascais Próxima), sem necessidade de prévia autorização da administração central do Estado, para a fiscalização do estacionamento nas vias e espaços públicos dentro e fora das localidades sob jurisdição municipal, bem como a capacidade para a instrução e decisão de procedimentos contraordenacionais rodoviários, incluindo a aplicação de coimas e custas, por infrações leves relativas ao estacionamento proibido, indevido ou abusivo nos parques ou zonas de estacionamento, vias e nos demais espaços públicos, dentro das localidades e fora das localidades sob jurisdição municipal.

➤ **Agência DNA Cascais**

Captar investimentos que promovam e estimulem a criatividade e inovação do comércio e empreendedorismo local, fixando e desenvolvendo competências e conhecimentos dos agentes económicos, nomeadamente através das seguintes atividades, Criação de Ninhos de Empresas, Banco de Ideias, Banco de Tempo voluntário para apoio ao empreendedorismo, clínicas de gestão e criação e gestão de sociedades ou fundos de capital de risco vocacionados para o comércio e o empreendedorismo.

Promoção de concursos de ideias sobre comércio e empreendedorismo, fomento e desenvolvimento de “Business Angels Club”, organização de seminários, conferências, visitas de estudo e outras atividades similares, a nível nacional e internacional, realização de estágios no meio profissional, em Portugal e no estrangeiro, intercâmbio internacional de informação sobre comércio e empreendedorismo.

Foram desenvolvidos, em 2019, um conjunto de programas e atividades para apoiar o empreendedorismo jovem, escolar, social, criativo e tecnológico, onde se evidenciam:

- Área de Empreendedorismo - Empreendedorismo Jovem e Escolar, Concurso de ideias; Empreendedorismo Social Inclusivo, Incubação de Empresas, Criação de empresas, Programa de Estágios DNA Match, liderou dois projetos internacionais (Network of Entrepreneurial Schools e Projeto Cascais Get Real), participou no projeto “TARGET- Tourism Advanced Research for Governance Enhancement”.
- Área de Comércio - A DNA deu continuidade ao seu projeto de “Continuação da requalificação reorganização e implementação do modelo de negócio do Mercado Municipal de Cascais” agora designado Mercado da Vila, bem como ao projeto “Gestão e Dinamização dos CUC’s”

➤ **Associação São Francisco de Assis**

A Associação São Francisco de Assis tem como objeto o desenvolvimento, divulgação e gestão de um espaço de preservação ecológica dos animais de companhia abandonados e/ou errantes do Concelho de Cascais.

Na sua missão prioritária, a defesa, proteção e acolhimento dos animais abandonados no concelho de Cascais, foram realizadas as seguintes atividades:

- Foram adotados 720 animais, um crescimento de 3% face a 2018, cerca de 130 foram adotados por famílias não residentes no concelho;
- Registaram-se 1045 esterilizações um crescimento de 12,85% face ao ano anterior, incluindo intervenções em colónias de rua, resgatados 1222 animais, mais 12,21% do que em período homologado e ocorrência de vários eventos e ações de sensibilização de proteção animal nas escolas.

- O serviço de intervenção de emergência PIERA, funciona 24 horas por dia e 365 dias garantindo a recolha de animais abandonados errantes feridos ou doentes na via pública, tendo ocorrido 970 chamadas de intervenções urgentes.

A ASFA dispõe de apoio médico-veterinário que presta cuidados médicos aos animais residentes, adotados e recolhidos, assegurando ainda o acompanhamento dos animais adotados. A 31 de dezembro residiam no centro de proteção animal de Cascais 528 animais, sendo 353 canídeos e 175 felídeos.

12

#### ➤ **Fundação D. Luís I**

A Fundação D. Luís I tem por fim criar, desenvolver, acolher, divulgar e acessibilizar a cultura no Concelho de Cascais.

Foram realizadas inúmeras exposições, espetáculos de música e teatro assim com diversas conferências em vários equipamentos geridos pela FDLI: Casa das Histórias Paula Rego; Museu Condes Castro Guimarães; Casa de Santa Maria; Farol de Santa Marta; Centro Cultural Cascais; Museu do Mar; Forte S. Jorge de Oitavos; Espaço Memória Exílios, Parque Palmela; Casa Reynaldo Santos; Museu da Vila; Casa Sommer; Casa Duarte Pinto Coelho; Museu da Música Portuguesa.

#### ➤ **CEJ Cascais**

O CEJ Cascais 2018 tem como objeto juntar as dimensões locais e globais dos jovens, caminhando, desta forma, para um processo de transformação social, através dos seguintes pilares:

Conexão – Promoção da cooperação juvenil do nível local ao internacional, juntando intervenientes relevantes e promoção do sentimento de Cidadania Europeia.

Comunidade – Desenvolvimento de uma significativa participação juvenil, inclusão social e diversidade cultural. Fortalecimento do papel dos jovens na comunidade e sua inclusão no diálogo sobre uma visão a longo termo de políticas de juventude.

Capacidade – Promoção da educação formal e não-formal, assim como o desenvolvimento social e profissional dos jovens. Aumento da atratividade do território de Cascais, impulsionando um ambiente dinâmico e amigo da Juventude que contribuirá para a fixação de mais jovens em Cascais e o consequente desenvolvimento urbano.

## **Demonstrações orçamentais consolidadas**

## Município de Cascais

## Demonstração consolidada do desempenho orçamental

| Rubrica | RECEBIMENTOS                                                 | 2019                  | 2018                  | Rubrica | PAGAMENTOS                               | 2019                  | 2018                  |
|---------|--------------------------------------------------------------|-----------------------|-----------------------|---------|------------------------------------------|-----------------------|-----------------------|
|         | Saldo da gerência anterior                                   | 73 636 522,02         | 45 990 960,80         |         |                                          |                       |                       |
|         | Operações orçamentais (1)                                    | 72 462 916,04         | 44 406 241,50         |         |                                          |                       |                       |
|         | Restituição do saldo por. Orçamentais                        | 0,00                  | 0,00                  |         |                                          |                       |                       |
|         | Operações tesouraria (A)                                     | 1 173 605,98          | 1 584 719,30          |         |                                          |                       |                       |
|         | <b>Receita corrente</b>                                      | <b>227 339 684,53</b> | <b>215 523 903,41</b> |         |                                          |                       |                       |
| R1      | Receita Fiscal                                               | 145 364 593,97        | 147 383 865,50        | D01     | <b>Despesa corrente</b>                  | <b>165 484 373,28</b> | <b>150 446 792,88</b> |
| R11     | Impostos Diretos                                             | 133 307 090,38        | 137 619 109,42        | D011    | Despesa com o Pessoal                    | 70 592 064,00         | 55 521 381,39         |
| R12     | Impostos Indiretos                                           | 12 057 503,59         | 9 764 756,08          | D011    | Remunerações Certas e Permanentes        | 58 789 701,23         | 42 094 796,44         |
| R2      | Contribuições para sistemas de proteção social e subsistemas | 0,00                  | 0,00                  | D012    | Abonos Variáveis ou Eventuais            | 1 399 776,20          | 3 429 070,80          |
| R3      | Taxas, multas e outras penalidades                           | 7 157 952,26          | 5 436 949,76          | D013    | Segurança Social                         | 10 402 586,57         | 9 997 514,15          |
| R4      | Rendimentos de propriedade                                   | 66 166,27             | 248 578,15            | D02     | Aquisição de Bens e Serviços             | 57 359 433,77         | 58 751 381,73         |
| R5      | Transferências Correntes                                     | 20 393 569,00         | 29 559 117,71         | D03     | Juros e Outros Encargos                  | 849 988,54            | 2 221 156,59          |
| R51     | Administrações Públicas                                      | 20 393 569,00         | 29 532 203,89         | D04     | Transferências Correntes                 | 21 906 279,48         | 19 927 132,17         |
| R511    | Administração Central - Estado                               | 20 393 569,00         | 29 532 203,89         | D041    | Administrações Públicas                  | 4 516 472,42          | 3 976 105,63          |
| R512    | Administração Central - Outras Entidades                     | 0,00                  | 0,00                  | D0411   | Administração Central - Estado           | 161 839,98            | 109 790,91            |
| R513    | Segurança Social                                             | 0,00                  | 0,00                  | D0412   | Administração Central - Outras Entidades | 1 306 103,15          | 947 884,49            |
| R514    | Administração Regional                                       | 0,00                  | 0,00                  | D0413   | Segurança Social                         | 0,00                  | 0,00                  |
| R515    | Administração Local                                          | 0,00                  | 0,00                  | D0414   | Administração Regional                   | 0,00                  | 0,00                  |
| R52     | Exterior - EU                                                | 0,00                  | 0,00                  | D0415   | Administração Local                      | 3 048 529,29          | 2 918 430,23          |
| R53     | Outras                                                       | 0,00                  | 26 913,82             | D042    | Instituições Sem Fins Lucrativos         | 17 389 807,06         | 14 301 050,94         |
| R6      | Venda de bens e serviços                                     | 32 020 097,32         | 24 481 662,97         | D043    | Famílias                                 | 0,00                  | 101 469,60            |
| R7      | Outras Receitas Correntes                                    | 22 337 305,71         | 8 413 729,32          | D044    | Outras                                   | 0,00                  | 1 548 506,00          |
|         | <b>Receita capital</b>                                       | <b>4 535 987,85</b>   | <b>18 156 939,80</b>  | D05     | Subsídios                                | 0,00                  | 11 799 070,89         |
| R8      | Venda de bens investimento                                   | 2 457 378,76          | 7 242 895,81          | D06     | Outras Despesas Correntes                | 14 776 607,49         | 2 226 670,11          |
| R9      | Transferências Capital                                       | 2 023 534,43          | 5 622 968,57          |         | <b>Despesa capital</b>                   | <b>47 221 575,33</b>  | <b>52 336 242,26</b>  |
| R91     | Administrações Públicas                                      | 1 989 321,10          | 5 549 203,73          | D07     | Investimento                             | 36 570 836,56         | 44 879 696,97         |
| R911    | Administração Central - Estado                               | 1 779 235,00          | 2 667 031,79          | D08     | Transferências de Capital                | 9 317 669,99          | 7 416 035,36          |
| R912    | Administração Central - Outras Entidades                     | 210 086,10            | 2 882 171,94          | D081    | Administrações Públicas                  | 1 280 495,05          | 976 280,44            |
| R913    | Segurança Social                                             | 0,00                  | 0,00                  | D0811   | Administração Central - Estado           | 0,00                  | 0,00                  |
| R914    | Administração Regional                                       | 0,00                  | 0,00                  | D0812   | Administração Central - Outras Entidades | 24 593,22             | 96 613,12             |
| R915    | Administração Local                                          | 0,00                  | 0,00                  | D0813   | Segurança Social                         | 0,00                  | 0,00                  |
| R92     | Exterior -EU                                                 | 0,00                  | 0,00                  | D0814   | Administração Regional                   | 0,00                  | 0,00                  |
| R93     | Outras                                                       | 34 213,33             | 73 764,84             | D0815   | Administração Local                      | 1 255 901,83          | 879 667,32            |
| R10     | Outras Receitas capital                                      | 55 074,66             | 5 233 314,33          | D082    | Instituições sem Fins Lucrativos         | 8 009 389,38          | 5 873 967,74          |
| R11     | Reposição não abatidas ao pagamento                          | 0,00                  | 57 761,09             | D083    | Famílias                                 | 0,00                  | 0,00                  |
|         | <b>Receita efetiva (2)</b>                                   | <b>231 875 672,38</b> | <b>233 680 843,21</b> | D084    | Outras                                   | 27 785,56             | 565 787,18            |
|         | <b>Receita não efetiva (3)</b>                               | <b>83 699 023,74</b>  | <b>24 779 941,24</b>  | D09     | Outras Despesas Capital                  | 1 333 068,78          | 40 509,93             |
| R12     | Receita com ativos financeiros                               | 0,00                  | 90 235,54             |         | <b>Despesa efetiva (5)</b>               | <b>212 705 948,61</b> | <b>202 783 035,14</b> |
| R13     | Receita com passivos financeiros                             | 83 699 023,74         | 24 689 705,70         |         | <b>Despesa não efetiva (6)</b>           | <b>94 710 640,70</b>  | <b>27 621 074,77</b>  |
|         | <b>Soma (4)=(1)+(2)+(3)</b>                                  | <b>388 037 612,16</b> | <b>302 867 025,95</b> | D10     | Despesa com ativos financeiros           |                       | 713 163,00            |
|         | <b>Operações de tesouraria (B)</b>                           | <b>807 915,58</b>     | <b>707 441,38</b>     | D11     | Despesa com passivos financeiros         | 94 710 640,70         | 26 907 911,77         |
|         |                                                              |                       |                       |         | <b>Soma (7)=(5)+(6)</b>                  | <b>307 416 589,31</b> | <b>230 404 109,91</b> |
|         |                                                              |                       |                       |         | <b>Operações de Tesouraria (C)</b>       | <b>746 654,06</b>     | <b>1 118 554,70</b>   |
|         |                                                              |                       |                       |         | Saldo para a gerência seguinte           | 81 855 890,35         | 73 636 522,02         |
|         |                                                              |                       |                       |         | Operações orçamentais (8)=(4)-(7)        | 80 621 022,85         | 72 462 916,04         |
|         |                                                              |                       |                       |         | Operações de tesouraria (D)=(A)+(B)-(C)  | 1 234 867,50          | 1 173 605,98          |
|         |                                                              |                       |                       |         | <b>Saldo global (2)-(5)</b>              | <b>19 169 723,77</b>  | <b>30 897 808,07</b>  |
|         |                                                              |                       |                       |         | Despesa Primária                         | 211 855 960,07        | 200 561 878,55        |
|         |                                                              |                       |                       |         | Saldo Corrente                           | 61 855 311,25         | 65 077 110,53         |
|         |                                                              |                       |                       |         | Saldo Capital                            | -42 685 587,48        | -34 179 302,46        |
|         |                                                              |                       |                       |         | Saldo Primário                           | 20 019 712,31         | 33 118 964,66         |
|         |                                                              |                       |                       |         | Receita total (1)+(2)+(3)                | 388 037 612,16        | 302 867 025,95        |
|         |                                                              |                       |                       |         | Despesa total (5)+(6)                    | 307 416 589,31        | 230 404 109,91        |

## Município de Cascais

## Demonstração consolidada de direitos e obrigações por natureza

| Rubrica | LIQUIDAÇÕES                              | 2019                 | 2018                 | Rubricas | OBRIGAÇÕES                               | 2019                | 2018                |
|---------|------------------------------------------|----------------------|----------------------|----------|------------------------------------------|---------------------|---------------------|
|         | <b>Receita correntes</b>                 | <b>20 125 136,10</b> | <b>24 043 289,50</b> |          | <b>Despesa corrente</b>                  | <b>4 163 997,65</b> | <b>5 013 107,60</b> |
| R011    | Impostos diretos                         | 11 735 118,69        | 11 735 567,42        | D01      | Despesas com o pessoal                   | <b>831 682,24</b>   | <b>943 965,99</b>   |
| R012    | Impostos indiretos                       | 3 550 907,84         | 4 266 636,70         | D011     | Remunerações Certas e Permanentes        | 330 707,91          | 501 966,51          |
| R03     | Taxas, multas e outras penalidades       | 1 415 781,95         | 2 207 543,40         | D012     | Abonos Variáveis ou Eventuais            | 9 926,25            | 23 912,59           |
| R04     | Rendimentos de propriedade               | 92 695,68            | 4 204 713,05         | D013     | Segurança social                         | 491 048,08          | 418 086,89          |
| R05     | Transferências Correntes                 | <b>87 762,03</b>     | <b>-2 915,29</b>     | D02      | Aquisição de bens e serviços             | 3 088 051,93        | 4 069 141,61        |
| R0511   | Administração Central - Estado           | 0,00                 | -2 915,29            | D03      | Juros e outros encargos                  | 9 616,51            | 0,00                |
| R052    | Exterior - EU                            | 0,00                 | 0,00                 | D04      | Transferências correntes                 | <b>76 114,20</b>    | <b>0,00</b>         |
| R053    | Outras                                   | 87 762,03            | 0,00                 | D0411    | Administração Central - Estado           | 0,00                | 0,00                |
| R06     | Venda de bens e serviços                 | 3 175 213,30         | 1 616 319,67         | D0412    | Administração Central - Outras entidades | 0,00                | 0,00                |
| R07     | Outras receitas correntes                | 67 656,61            | 15 424,55            | D0415    | Administração Local                      | 0,00                | 0,00                |
|         | <b>Receita de capital</b>                | <b>50 440,17</b>     | <b>16 395,83</b>     | D042     | Instituições sem fins lucrativos         | 76 114,20           | 0,00                |
| R08     | Venda de bens de investimento            | 46 939,99            | 4 631,42             | D043     | Famílias                                 | 0,00                | 0,00                |
| R09     | Transferências de Capital                | <b>8,59</b>          | <b>8 272,82</b>      | D044     | Outras                                   | 0,00                | 0,00                |
| R0911   | Administração Central - Estado           | 0,00                 | 7 947,34             | D05      | Subsídios                                | 42 242,31           | 0,00                |
| R0912   | Administração Central - Outras entidades | 0,00                 | 0,00                 | D06      | Outras despesas correntes                | 116 290,46          | 0,00                |
| R093    | Outras                                   | 8,59                 | 325,48               |          | <b>Despesa de capital</b>                | <b>45 640,56</b>    | <b>332 301,66</b>   |
| R10     | Outras receitas de capital               | 3 491,59             | 3 491,59             | D07      | Investimento                             | 44 480,22           | 331 956,06          |
| R11     | Reposição não abatidas aos pagamentos    | 0,00                 | -2 820,60            | D08      | Transferências de capital                | <b>1 160,34</b>     | <b>345,60</b>       |
|         | <b>Receita efetiva (2)</b>               | <b>20 175 576,27</b> | <b>24 056 864,73</b> | D0812    | Administração Central - Outras entidades | 0,00                | 0,00                |
|         | <b>Receita não efetiva (3)</b>           | <b>5 358,39</b>      | <b>0,00</b>          | D0815    | Administração Local                      | 0,00                | 0,00                |
| R12     | Receita com ativos financeiros           | 5 358,39             | 0,00                 | D082     | Instituições sem fins lucrativos         | 689,94              | 0,00                |
| R13     | Receita com passivos financeiros         | 0,00                 | 0,00                 | D084     | Outras                                   | 470,40              | 345,60              |
|         | <b>Receita total (4)=(1)+(2)+(3)</b>     | <b>20 180 934,66</b> | <b>24 056 864,73</b> | D09      | Outras despesas de capital               |                     |                     |
|         |                                          |                      |                      |          | <b>Despesa efetiva (5)</b>               | <b>4 209 638,21</b> | <b>5 345 409,26</b> |
|         |                                          |                      |                      |          | <b>Despesa não efetiva (6)</b>           | <b>0,00</b>         | <b>0,00</b>         |
|         |                                          |                      |                      | D10      | Despesa com ativos financeiros           | 0,00                | 0,00                |
|         |                                          |                      |                      | D11      | Despesa com passivos financeiros         | 0,00                | 0,00                |
|         |                                          |                      |                      |          | <b>Despesa total (7)=(5)+(6)</b>         | <b>4 209 638,21</b> | <b>5 345 409,26</b> |

## **Demonstrações financeiras consolidadas**



**Município de Cascais****Balanço consolidado**

Moeda: €

17

| RUBRICAS                                                        | NOTAS | 31-12-2019            | 31-12-2018            |
|-----------------------------------------------------------------|-------|-----------------------|-----------------------|
| <b>ATIVO</b>                                                    |       |                       |                       |
| <b>Ativo não corrente</b>                                       |       |                       |                       |
| Ativos fixos tangíveis                                          | 5     | 519 207 955,01        | 501 974 982,63        |
| Propriedades de investimento                                    | 8     | 27 668 898,12         | 26 156 420,75         |
| Ativos intangíveis                                              | 3     | 2 504 529,47          | 2 013 074,15          |
| Ativos biológicos                                               |       |                       |                       |
| Participações financeiras                                       | 18    | 21 222 408,38         | 21 091 586,02         |
| Devedores por empréstimos bonificados e subsídios reembolsáveis |       |                       |                       |
| Acionistas/sócios/associados                                    |       |                       |                       |
| Outros ativos financeiros                                       | 18    | 97 009,56             | 65 010,09             |
| Ativos por impostos diferidos                                   |       | 51 134,46             | 17 650,78             |
|                                                                 |       | <b>570 751 935,00</b> | <b>551 318 724,42</b> |
| <b>Ativo corrente</b>                                           |       |                       |                       |
| Inventários                                                     | 10    | 1 583 269,31          | 1 390 472,48          |
| Ativos biológicos                                               |       |                       |                       |
| Devedores por transferências e subsídios não reembolsáveis      |       | 325,48                | 325,48                |
| Devedores por empréstimos bonificados e subsídios reembolsáveis |       |                       |                       |
| Clientes, contribuintes e utentes                               |       | 6 638 564,69          | 6 114 537,03          |
| Estado e outros entes públicos                                  | 23.1  | 825 254,89            | 2 266 881,67          |
| Acionistas/sócios/associados                                    |       |                       |                       |
| Outras contas a receber                                         | 23.2  | 16 606 455,63         | 10 019 921,36         |
| Diferimentos                                                    |       | 1 203 805,12          | 1 004 364,06          |
| Ativos financeiros detidos para negociação                      |       |                       |                       |
| Outros ativos financeiros                                       |       |                       |                       |
| Caixa e depósitos                                               | 1.4   | 81 854 690,34         | 73 636 522,02         |
|                                                                 |       | <b>108 712 365,46</b> | <b>94 433 024,10</b>  |
| <b>Total do ativo</b>                                           |       | <b>679 464 300,46</b> | <b>645 751 748,52</b> |

**Município de Cascais****Balço consolidado**

Moeda: €

18

| RUBRICAS                                                             | NOTAS | 31-12-2019            | 31-12-2018            |
|----------------------------------------------------------------------|-------|-----------------------|-----------------------|
| <b>PATRIMÓNIO LÍQUIDO</b>                                            |       |                       |                       |
| Património/Capital                                                   |       | 447 331 172,04        | 397 299 945,86        |
| Ações (quotas) próprias                                              |       |                       |                       |
| Outros instrumentos de capital próprio                               |       |                       |                       |
| Prémios de emissão                                                   |       |                       |                       |
| Reservas                                                             |       | 20 318 559,58         | 17 732 942,87         |
| Resultados transitados                                               |       | -18 917 859,47        | -18 222 800,73        |
| Ajustamentos em ativos financeiros                                   |       | 6 760 056,27          | 8 219 983,91          |
| Excedentes de revalorização                                          |       |                       |                       |
| Outras variações no Património Líquido                               |       | 81 469 212,88         | 82 661 368,04         |
| Resultado líquido do período                                         |       | 42 944 558,94         | 51 368 136,79         |
| Dividendos antecipados                                               |       |                       |                       |
| Interesses que não controlam                                         |       | 908 855,94            | 817 785,55            |
| <b>Total do património líquido</b>                                   |       | <b>580 814 556,18</b> | <b>539 877 362,29</b> |
| <b>PASSIVO</b>                                                       |       |                       |                       |
| <b>Passivo não corrente</b>                                          |       |                       |                       |
| Provisões                                                            | 15    | 10 956 920,63         | 11 500 566,84         |
| Financiamentos obtidos                                               | 7     | 35 254 394,69         | 39 926 807,00         |
| Fornecedores de investimentos                                        |       | 6 741 847,35          | 7 208 793,10          |
| Responsabilidades por benefícios pós-emprego                         |       |                       |                       |
| Passivos por impostos diferidos                                      |       | 18 593,62             | 38 976,78             |
| Outras contas a pagar                                                |       |                       |                       |
|                                                                      |       | <b>52 971 756,29</b>  | <b>58 675 143,72</b>  |
| <b>Passivo corrente</b>                                              |       |                       |                       |
| Credores por transferências e subsídios não reembolsáveis concedidos |       | 90 458,95             |                       |
| Fornecedores                                                         |       | 6 513 164,43          | 7 543 278,49          |
| Adiantamentos de clientes, contribuintes e utentes                   |       | 51 251,16             | 60 931,17             |
| Estado e outros entes públicos                                       | 23.1  | 1 653 376,88          | 1 425 201,28          |
| Acionistas/sócios/associados                                         |       |                       |                       |
| Financiamentos obtidos                                               | 7     | 17 324 473,75         | 22 685 558,63         |
| Fornecedores de investimentos                                        |       | 550 499,29            | 866 869,96            |
| Outras contas a pagar                                                | 23.2  | 18 541 399,41         | 13 138 324,89         |
| Diferimentos                                                         |       | 953 364,12            | 267 730,21            |
| Passivos financeiros detidos para negociação                         |       |                       | 1 211 347,88          |
| Outros passivos financeiros                                          |       |                       |                       |
|                                                                      |       | <b>45 677 987,99</b>  | <b>47 199 242,51</b>  |
| <b>Total do passivo</b>                                              |       | <b>98 649 744,28</b>  | <b>105 874 386,23</b> |
| <b>Total do património líquido e passivo</b>                         |       | <b>679 464 300,46</b> | <b>645 751 748,52</b> |

## Município de Cascais

### Demonstração de resultados por naturezas consolidado

Moeda: €

19

| RENDIMENTOS E GASTOS                                                         | NOTAS | 31-12-2019           | 31-12-2018           |
|------------------------------------------------------------------------------|-------|----------------------|----------------------|
| Impostos e taxas                                                             | 23.3  | 150 993 574,65       | 152 444 284,91       |
| Vendas                                                                       | 23.3  | 133 687,65           | 153 034,65           |
| Prestações de serviços                                                       | 23.3  | 27 604 156,37        | 27 007 412,79        |
| Transferências correntes e subsídios à exploração obtidos                    | 23.3  | 33 641 830,28        | 30 591 027,09        |
| Variações nos inventários da produção                                        |       |                      |                      |
| Trabalhos para a própria entidade                                            | 23.3  | 2 461 478,80         | 1 186 343,45         |
| Custo das mercadorias vendidas e das matérias consumidas                     | 10    | -1 240 304,26        | -1 440 120,07        |
| Fornecimentos e serviços externos                                            | 23.4  | -63 090 849,84       | -62 968 049,39       |
| Gastos com pessoal                                                           | 23.5  | -73 178 766,77       | -67 179 039,21       |
| Transferências e subsídios concedidos                                        |       | -32 623 569,38       | -24 196 063,27       |
| Prestações sociais                                                           |       | -191 437,18          | -287 643,16          |
| Imparidade de inventários (perdas/reversões)                                 |       |                      |                      |
| Imparidade de dívidas a receber (perdas/reversões)                           |       | 3 433 559,77         | -357 414,57          |
| Provisões (aumentos/reduções)                                                |       | -1 353 659,33        | -190 123,76          |
| Imparidade de investimentos não depreciáveis/amortizáveis (perdas/reversões) |       | 3 184 075,15         |                      |
| Aumentos/reduções de justo valor                                             |       |                      |                      |
| Outros rendimentos e ganhos                                                  |       | 13 582 651,79        | 19 988 607,76        |
| Outros gastos e perdas                                                       |       | -1 536 549,10        | -1 518 832,20        |
| <b>Resultados antes de depreciações e gastos de financiamento</b>            |       | <b>61 819 878,60</b> | <b>73 233 425,02</b> |
| Gastos/reversões de depreciação e amortização                                |       | -17 898 052,75       | -20 718 862,68       |
| Imparidade de investimentos depreciáveis/amortizáveis (perdas/reversões)     |       |                      |                      |
| <b>Resultado operacional (antes de gastos de financiamento)</b>              |       | <b>43 921 825,85</b> | <b>52 514 562,34</b> |
| Juros e rendimentos similares obtidos                                        |       | 65 501,44            | 88 152,83            |
| Juros e gastos similares suportados                                          |       | -788 621,95          | -930 998,26          |
| <b>Resultado antes de impostos</b>                                           |       | <b>43 198 705,34</b> | <b>51 671 716,91</b> |
| Imposto sobre o rendimento                                                   |       | -148 976,26          | -192 891,18          |
| <b>Resultado líquido do período</b>                                          |       | <b>43 049 729,08</b> | <b>51 478 825,73</b> |
| Detentores do capital da entidade-mãe                                        |       |                      |                      |
| Interesses que não controlam                                                 |       | -105 170,14          | -110 688,94          |
|                                                                              |       | 42 944 558,94        | 51 368 136,79        |

| <b>Município de Cascais</b>                                            |       |                |                |
|------------------------------------------------------------------------|-------|----------------|----------------|
| <b>Fluxos de caixa consolidado</b>                                     |       |                |                |
|                                                                        |       |                | Moeda: €       |
| Rubricas                                                               | NOTAS | 31-12-2019     | 31-12-2018     |
| <b>Fluxos de caixa das atividades operacionais</b>                     |       |                |                |
| Recebimentos de clientes                                               |       | 32.020.097,32  | 31.634.142,11  |
| Recebimentos de contribuintes                                          |       | 145.364.593,97 | 147.383.865,50 |
| Recebimentos de utentes                                                |       | 7.157.952,26   | 5.436.949,76   |
| Pagamentos a fornecedores                                              |       | -57.359.433,77 | -58.751.381,73 |
| Pagamentos ao pessoal                                                  |       | -70.592.064,00 | -55.521.381,39 |
| Caixa gerada pelas operações                                           |       | 56.591.145,78  | 70.182.194,25  |
| Outros recebimentos                                                    |       | 42.730.874,71  | 37.972.847,03  |
| Outros pagamentos                                                      |       | -45.940.495,45 | -46.166.460,00 |
| Fluxos de caixa das actividades operacionais (a)                       |       | 53.381.525,04  | 61.988.581,28  |
| <b>Fluxos de caixa das atividades de investimento</b>                  |       |                |                |
| <b>Pagamentos respeitantes a:</b>                                      |       |                |                |
| Ativos fixos tangíveis                                                 |       | -33.455.024,37 | -19.361.377,86 |
| Ativos intangíveis                                                     |       | -1.041.999,77  | -145.330,28    |
| Propriedades de investimento                                           |       |                | -2.948,17      |
| Investimentos financeiros                                              |       | -2.070.369,54  | -8.974.532,00  |
| Outros ativos                                                          |       | -3.442,88      | -12.762.743,74 |
| <b>Recebimentos provenientes de:</b>                                   |       |                |                |
| Ativos fixos tangíveis                                                 |       | 2.326.148,86   | 7.242.895,81   |
| Ativos intangíveis                                                     |       | 1.117,07       |                |
| Propriedades de investimento                                           |       | 128.824,18     | 158.465,22     |
| Investimentos financeiros                                              |       | 1.096,77       | 1.946,28       |
| Outros ativos                                                          |       | 191,88         | 3.570,48       |
| Subsídios ao investimento                                              |       | 210.086,10     | 1.036.369,57   |
| Transferências de capital                                              |       | 1.813.448,33   | 2.740.796,63   |
| Juros e rendimentos similares                                          |       | 66.166,27      | 90.235,54      |
| Dividendos                                                             |       |                |                |
| Fluxos de caixa das atividades de investimento (b)                     |       | -32.023.757,10 | -29.972.652,52 |
| <b>Fluxos de caixa das atividades de financiamento</b>                 |       |                |                |
| <b>Recebimentos provenientes de:</b>                                   |       |                |                |
| Financiamentos obtidos                                                 |       | 83.699.023,74  | 24.689.705,70  |
| Realizações de capital e de outros instrumentos de capital             |       |                |                |
| Cobertura de prejuízos                                                 |       |                |                |
| Doações                                                                |       | 7.109,66       | 13.452,33      |
| Outras operações de financiamento                                      |       | 47.965,00      | 55.542,79      |
| <b>Pagamentos respeitantes a:</b>                                      |       |                |                |
| Financiamentos obtidos                                                 |       | -94.710.640,70 | -26.907.911,77 |
| Juros e gastos similares                                               |       | -849.988,54    | -874.711,80    |
| Dividendos                                                             |       |                |                |
| Reduções de capital e de outros instrumentos de capital                |       |                |                |
| Outras operações de financiamento                                      |       | -1.333.068,78  | -1.346.444,79  |
| Fluxos de caixa das actividades de financiamento ©                     |       | -13.139.599,62 | -4.370.367,54  |
| <b>Variação de caixa e seus equivalentes (a+b+c)</b>                   |       |                |                |
| <b>Efeito das diferenças de câmbio</b>                                 |       |                |                |
| <b>Caixa e seus equivalentes no início do período</b>                  |       |                |                |
| <b>Caixa e seus equivalentes no fim do período</b>                     |       |                |                |
| <b>CONCILIAÇÃO ENTRE CAIXA E SEUS EQUIVALENTES E SALDO DE GERÊNCIA</b> |       |                |                |
| <b>Caixa e seus equivalentes no início do período</b>                  |       |                |                |
| - Equivalentes a caixa no início do período                            |       | 73.636.522,02  | 45.990.960,80  |
| - Variações cambiais de caixa no início do período                     |       |                |                |
| Saldo de gerência anterior                                             |       | 73.636.522,02  | 45.990.960,80  |
| De execução orçamental                                                 |       | 72.462.916,04  | 44.406.241,50  |
| De operações de tesouraria                                             |       | 1.173.605,98   | 1.584.719,30   |
| <b>Caixa e seus equivalentes no fim do período</b>                     |       |                |                |
| - Equivalentes a caixa no fim do período                               |       | 81.854.690,34  | 73.636.522,02  |
| - Variações cambiais de caixa no fim do período                        |       |                |                |
| Saldo para a gerência seguinte                                         | 1.4   | 81.854.690,34  | 73.636.522,02  |
| De execução orçamental                                                 |       | 80.619.822,84  | 72.462.916,04  |
| De operações de tesouraria                                             |       | 1.234.867,50   | 1.173.605,98   |

| Município de Cascais                                                  |       |                                |                                        |                 |                                                 |                 |                        |                                    |                             |                                     |                              |                |                              |                             |
|-----------------------------------------------------------------------|-------|--------------------------------|----------------------------------------|-----------------|-------------------------------------------------|-----------------|------------------------|------------------------------------|-----------------------------|-------------------------------------|------------------------------|----------------|------------------------------|-----------------------------|
| Alterações ao património líquido para o ano de 2019 consolidado       |       |                                |                                        |                 |                                                 |                 |                        |                                    |                             |                                     |                              |                |                              |                             |
| Descrição                                                             | Notas | Capital / Património Realizado | Outros Instrumentos de Capital Próprio | Reservas Legais | Reservas Decorrentes da Transferência de Ativos | Outras Reservas | Resultados Transitados | Ajustamentos em Ativos Financeiros | Excedentes de Revalorização | Outras Variações Património Líquido | Resultado Líquido do Período | Total          | Interesses que não controlam | Total do Património Líquido |
| <b>Posição no Início do Período (Saldo inicial de cada conta)</b> (1) |       | 397 299 945,86                 |                                        | 8 839 715,57    |                                                 | 8 893 227,30    | -18 222 800,73         | 8 219 983,91                       |                             | 82 661 368,04                       | 51 368 136,79                | 539 059 576,74 | 817 785,55                   | 539 877 362,29              |
| <b>Alterações no Período</b>                                          |       |                                |                                        |                 |                                                 |                 |                        |                                    |                             |                                     |                              |                |                              |                             |
| Primeira adoção de novo referencial contabilístico                    |       |                                |                                        |                 |                                                 |                 |                        |                                    |                             |                                     |                              |                |                              |                             |
| Alterações de políticas contabilísticas                               |       |                                |                                        |                 |                                                 |                 |                        |                                    |                             |                                     |                              |                |                              |                             |
| Diferenças de conversão de demonstrações financeiras                  |       |                                |                                        |                 |                                                 |                 |                        |                                    |                             |                                     |                              |                |                              |                             |
| Realização do excedente de revalorização                              |       |                                |                                        |                 |                                                 |                 |                        |                                    |                             |                                     |                              |                |                              |                             |
| Excedentes de revalorização e respetivas variações                    |       |                                |                                        |                 |                                                 |                 |                        |                                    |                             |                                     |                              |                |                              |                             |
| Outras alterações reconhecidas no Património Líquido                  |       | 50 031 226,18                  |                                        | 2 542 509,76    |                                                 | 43 106,95       | -695 058,74            | -1 459 927,64                      |                             | -1 192 155,16                       | -51 368 136,79               | -2 098 435,44  | 91 070,39                    | -2 007 365,05               |
|                                                                       | (2)   | 50 031 226,18                  |                                        | 2 542 509,76    |                                                 | 43 106,95       | -695 058,74            | -1 459 927,64                      |                             | -1 192 155,16                       | -51 368 136,79               | -2 098 435,44  | 91 070,39                    | -2 007 365,05               |
| <b>Resultado Líquido Período</b> (3)                                  |       |                                |                                        |                 |                                                 |                 |                        |                                    |                             |                                     | 42 944 558,94                | 42 944 558,94  |                              | 42 944 558,94               |
| <b>Resultado Integral</b> (4)=(2)+(3)                                 |       |                                |                                        |                 |                                                 |                 |                        |                                    |                             |                                     | -8 423 577,85                | 40 846 123,50  | 91 070,39                    | 40 937 193,89               |
| <b>Operações com Detentores de Capital no Período</b>                 |       |                                |                                        |                 |                                                 |                 |                        |                                    |                             |                                     |                              |                |                              |                             |
| Realização de capital / património                                    |       |                                |                                        |                 |                                                 |                 |                        |                                    |                             |                                     |                              |                |                              |                             |
| Entradas para cobertura de perdas                                     |       |                                |                                        |                 |                                                 |                 |                        |                                    |                             |                                     |                              |                |                              |                             |
| Outras operações                                                      |       |                                |                                        |                 |                                                 |                 |                        |                                    |                             |                                     |                              |                |                              |                             |
|                                                                       | (5)   |                                |                                        |                 |                                                 |                 |                        |                                    |                             |                                     |                              |                |                              |                             |
| <b>Posição no Fim do Período</b> (6)=(1)+(2)+(3)+(5)                  |       | 447 331 172,04                 |                                        | 11 382 225,33   |                                                 | 8 936 334,25    | -18 917 859,47         | 6 760 056,27                       |                             | 81 469 212,88                       | 42 944 558,94                | 579 905 700,24 | 908 855,94                   | 580 814 556,18              |

**Anexo às Demonstrações Financeiras  
Consolidadas**

**NOTA 1 – Entidades incluídas no perímetro de consolidação e outras entidades participadas**

**1.1 – Entidades incluídas na consolidação**

| Firma                                                                                                                   | Sede Social                                                                    | Atividade Principal                                                                                                                                                                                                                                                                                                                                                                                                                                                                                                               | Capital Social | Participação  | % Controlo |          | Obs |
|-------------------------------------------------------------------------------------------------------------------------|--------------------------------------------------------------------------------|-----------------------------------------------------------------------------------------------------------------------------------------------------------------------------------------------------------------------------------------------------------------------------------------------------------------------------------------------------------------------------------------------------------------------------------------------------------------------------------------------------------------------------------|----------------|---------------|------------|----------|-----|
|                                                                                                                         |                                                                                |                                                                                                                                                                                                                                                                                                                                                                                                                                                                                                                                   |                |               | Direto     | Indireto |     |
| Município de Cascais                                                                                                    | Praça 5 de Outubro 2754-501 Cascais                                            | Serviços aos municípios                                                                                                                                                                                                                                                                                                                                                                                                                                                                                                           |                |               |            |          | a)  |
| Cascais Ambiente - Empresa Municipal de Ambiente de Cascais, E.M., S.A                                                  | Complexo Multiserviços, Estrada de Manique, 1830 Alcoitão 2645-138 Alcabideche | Limpeza urbana, recolha de resíduos sólidos urbanos, manutenção, requalificação e construção de espaços verdes urbanos e espaços de jogos e recreio, limpeza e manutenção das praias, zonas balneares, terrenos municipais e ribeiras, gestão, desenvolvimento, promoção e planeamento de áreas protegidas de natureza local, regional e nacional                                                                                                                                                                                 | 1.000.000,00   | 1.000.000,00  | 100,00%    |          | b)  |
| CASCAIS PRÓXIMA - Gestão de Mobilidade, Espaços Urbanos e Energias, E.M., S.A.                                          | Complexo Multiserviços, Estrada de Manique, 1830 Alcoitão 2645-138 Alcabideche | Construção, manutenção e conservação de infra-estruturas urbanas, espaços exteriores e equipamentos sociais, fornecimento, implantação e conservação de sinalização vertical e horizontal de trânsito e indicativa, gestão e exploração de parques e espaços públicos de estacionamento; elaboração de estudos e projetos de eficiência energética.                                                                                                                                                                               | 1.220.000,00   | 1.220.000,00  | 100,00%    |          | b)  |
| CASCAIS DINÂMICA - Gestão de Economia, Turismo e Empreendedorismo, E.M., S.A.<br><br>Ações próprias da Cascais Dinâmica | Av. Clotilde, Edifício Centro Congressos 3D 2765-211 Esbril                    | Desenvolvimento de atividades nos domínios turístico, turístico-cultural e da prática desportiva no Concelho de Cascais. Exploração do Centro de Congressos, Feira do Artesanato, Hipódromo Manuel Possolo, Fortaleza da Cidadela de Cascais e do Aeródromo Municipal de Cascais.                                                                                                                                                                                                                                                 | 30.867.000,00  | 30.777.190,00 | 99,71%     |          | b)  |
|                                                                                                                         |                                                                                |                                                                                                                                                                                                                                                                                                                                                                                                                                                                                                                                   |                | 89.810,00     | 0,29%      |          |     |
| CASCAIS ENVOLVENTE - Gestão Social da Habitação, E.M., S.A.                                                             | Complexo Multiserviços, Estrada de Manique, 1830 Alcoitão 2645-138 Alcabideche | Exploração, administração e gestão social, patrimonial e financeira dos imóveis e equipamentos afetos à habitação social, próprios ou pertencentes ao Município de Cascais, a promoção e gestão de programas e concursos destinados à habitação jovem, específicos e adequados aos diversos graus de autonomia e progressão dos jovens residentes no Concelho de Cascais, assim como o desenvolvimento e aprofundamento das políticas sociais de habitação. Exploração das Piscinas do Complexo Desportivo e Municipal da Abóboda | 200.000,00     | 200.000,00    | 100,00%    |          | b)  |
| FUNDAÇÃO D. LUIS I                                                                                                      | Centro Cultural de Cascais Av. Rei Humberto II de Itália 2750-641 Cascais      | Desenvolver, acolher, divulgar e acessibilizar a cultura no Concelho de Cascais                                                                                                                                                                                                                                                                                                                                                                                                                                                   | 319.230,68     | 199.519,16    | 62,50%     |          | b)  |
| ASSOCIAÇÃO S. FRANCISCO ASSIS                                                                                           | Estrada Principal do Zambuieiro 2755-307 Alcabideche                           | Proteger os animais de companhia, resgate de animais abandonados ou perdidos, tendo em vista a sua posterior adoção.                                                                                                                                                                                                                                                                                                                                                                                                              | 48.383,41      | 24.939,99     | 51,55%     |          | b)  |
| AGÊNCIA DNA CASCAIS Cascais um Concelho Empreendedor                                                                    | Ninho de Empresas DNA Cascais Cruz de Popa - 2645-449 Alcabideche              | Contribuir e apoiar, por todos os meios adequados, o desenvolvimento económico no Concelho de Cascais, em particular a promoção, modernização, inovação e incentivo do comércio e do empreendedorismo, com especial incidência na promoção do empreendedorismo jovem, escolar, social, criativo e tecnológico.                                                                                                                                                                                                                    | -              | 150.000,00    | 100,00%    |          | b)  |
| CEJ CASCAIS2018 Associação para a promoção da capital Europeia da Juventude                                             | Avenida Valbom, 21 2750-508 Cascais                                            | Elaborar um programa de atividades direcionado para a juventude que englobe as diferentes áreas da estrutura organizacional municipal, promover a cooperação juvenil do nível local ao internacional, juntando intervenientes relevantes uns com os outros e promover o sentimento de cidadania europeia, empoderar o papel dos jovens na comunidade e incluí-los no diálogo sobre uma visão e longo termo de políticas de juventude.                                                                                             | -              | -             | 100,00%    |          | b)  |

a) Entidade-mãe obrigada à elaboração de demonstrações financeiras consolidadas, conforme o estabelecido no n.º1 do Artigo 46º da Lei das Finanças Locais.  
b) Entidade controlada pelo Município de Cascais

**1.2 – Entidades associadas contabilizadas pelo método da equivalência patrimonial**

| Firma                                                                                                   | Sede Social                                                | Atividade Principal                                                                                                    | Detentores de Capital                         | % do capital | Obs.     |
|---------------------------------------------------------------------------------------------------------|------------------------------------------------------------|------------------------------------------------------------------------------------------------------------------------|-----------------------------------------------|--------------|----------|
| AMTRES - Associação de Municípios de Cascais, Mafra, Oeiras e Sintra para o Tratamento Resíduos Sólidos | Estrada 5 de Junho, Trajouce 2785-216 São Domingos de Rana | Assegurar a gestão integrada do Sistema de Resíduos Sólidos Urbanos dos Municípios de Cascais, Mafra, Oeiras e Sintra. | Municípios de Cascais, Oeiras, Mafra e Sintra | 25,00%       | a)<br>b) |

a) A AMTRES detém 100% da TRATOLIXO – Tratamento de Resíduos Sólidos, E.I.M., apresentando as contas consolidadas.  
b) As contas consolidadas da AMTRES, embora não certificadas pelo auditor externo, não é expectável que as mesmas venham a sofrer qualquer alteração.

**1.3 – Entidades associadas não contabilizadas pelo método da equivalência patrimonial**

| Denominação Social                                            | Sede Social                                                      | % do capital detido | Contribuição Inicial (euros) |
|---------------------------------------------------------------|------------------------------------------------------------------|---------------------|------------------------------|
| AMEM<br>Associação Munic. Para o Ensaio de Materiais          | Estrada de Paço d'Arcos<br>2770-130 Paço d'Arcos                 | 30,00%              | 5 000,00                     |
| AMEGA<br>Associação Municípios para o Estudo e Gestão da Água | Rua Almirante Gago Coutinho, n.º 6 - 2º<br>1885-035 Moscavide    | 13,20%              |                              |
| AMAGÁS<br>Associação Municípios para Abastecimento de Gás     | Rua Adelino Amaro da Costa, 2 - R/Cfte.<br>2770-001 Paço D'Arcos | 13,70%              |                              |
| Fundação Alfredo de Sousa                                     | Campus de Carcavelos<br>Rua Holanda, 1<br>2775-405 Carcavelos    | 1,30%               | 162 400,00                   |

24

**1.4 – Caixa e depósitos**

Para efeitos de caixa e equivalentes são considerados os valores em numerário, depósitos bancários imediatamente mobilizáveis. A Caixa e seus equivalentes em 31 de dezembro de 2019 tem a seguinte composição:

| Conta                       | Dez 19        |                      | Dez 18        |                      |
|-----------------------------|---------------|----------------------|---------------|----------------------|
| <b>Caixa</b>                |               | <b>80 200,89</b>     |               | <b>52 602,72</b>     |
| <b>Depósitos à ordem</b>    |               | <b>80 539 621,95</b> |               | <b>35 821 312,18</b> |
| Depósitos bancários à ordem | 80 539 621,95 |                      | 35 821 312,18 |                      |
| <b>Outros depósitos</b>     |               | <b>1 234 867,50</b>  |               | <b>37 762 607,12</b> |
| Depósitos a prazo           |               |                      | 36 589 001,14 |                      |
| Depósitos consignados       | 1 234 867,50  |                      | 1 173 605,98  |                      |
| <b>Total</b>                |               | <b>81 854 690,34</b> |               | <b>73 636 522,02</b> |

**Nota 2 – Principais políticas contabilísticas, alterações nas estimativas contabilísticas e erros**

As demonstrações financeiras consolidadas foram elaboradas de acordo com os pressupostos da continuidade das operações, do regime do acréscimo, da consistência de apresentação, da materialidade e agregação, da não compensação, da informação comparativa e não apresentam derrogações às disposições do SNC-AP.

**Ativos fixos tangíveis, intangíveis e propriedades de investimento**

Todos os bens do ativo fixo tangível, intangível e propriedades de investimento estão mensurados pelo seu custo de aquisição. As depreciações são calculadas, a partir do momento em que os bens estão disponíveis para utilização, de acordo com a finalidade pretendida, pelo método das quotas constantes em todas as participadas



**Participações financeiras**

As participações financeiras são mensuradas pelo seu custo.

**Depreciações e amortizações**

As depreciações e amortizações correspondem à desvalorização normal dos ativos fixos, decorrentes do gasto com a sua utilização, utilizando o método das quotas constantes (ou da linha reta), considerando a vida útil de referência.

**Contas a receber**

As contas a receber são expressas pelas importâncias constantes dos documentos que as titulam. No caso das empresas municipais, subsequentemente a mensuração efetua-se:

- (i) Ao custo, ou ao custo amortizado utilizando o método da taxa efetiva, deduzido das perdas por imparidade (a imparidade das contas a receber é estabelecida quando há evidência objetiva de que a entidade empresarial não receberá a totalidade dos montantes em dívida conforme as condições originais das suas contas a receber) e;
- (ii) Ao justo valor com as alterações reconhecidas na demonstração de resultados.

**Inventários**

A mensuração de inventários foi efetuada pelo custo de aquisição. O sistema de inventário adotado é o permanente, mensurado ao custo médio ponderado

**Nota 3 – Ativos intangíveis**

No período findo a 31 de dezembro de 2019, o detalhe da quantia escriturada dos ativos intangíveis consolidados, bem como as respetivas amortizações acumuladas, é o seguinte:

| RUBRICAS<br>(1)                                                                   | Início do período    |                                   |                                               |                                           | Final do período     |                                   |                                               |                                           |
|-----------------------------------------------------------------------------------|----------------------|-----------------------------------|-----------------------------------------------|-------------------------------------------|----------------------|-----------------------------------|-----------------------------------------------|-------------------------------------------|
|                                                                                   | Quantia Bruta<br>(2) | Amortizações<br>Acumuladas<br>(3) | Perdas por<br>Imparidade<br>Acumuladas<br>(4) | Quantia<br>escriturada<br>(5)=(2)-(3)-(4) | Quantia Bruta<br>(6) | Amortizações<br>Acumuladas<br>(7) | Perdas por<br>Imparidade<br>Acumuladas<br>(8) | Quantia<br>escriturada<br>(9)=(6)-(7)-(8) |
| <b>ATIVOS INTANGÍVEIS</b>                                                         |                      |                                   |                                               |                                           |                      |                                   |                                               |                                           |
| Ativos intangíveis de domínio público, património histórico, artístico e cultural |                      |                                   |                                               |                                           |                      |                                   |                                               |                                           |
| Goodwill                                                                          |                      |                                   |                                               |                                           |                      |                                   |                                               |                                           |
| Projetos de desenvolvimento                                                       | 310 370,23           | 310 370,23                        |                                               |                                           | 310 370,23           | 310 370,23                        |                                               |                                           |
| Programas de computador e sistemas de informação                                  | 1 137 427,41         | 787 780,78                        |                                               | 349 646,63                                | 1 509 047,46         | 1 013 934,34                      |                                               | 495 113,12                                |
| Propriedade industrial e intelectual                                              | 407 615,06           | 83 178,53                         |                                               | 324 436,53                                | 396 576,14           | 83 236,20                         |                                               | 313 339,94                                |
| Outros ativos intangíveis                                                         | 1 500 000,00         | 239 487,50                        |                                               | 1 260 512,50                              | 1 500 000,00         | 364 437,50                        |                                               | 1 135 562,50                              |
| Ativos intangíveis em curso                                                       | 78 478,49            |                                   |                                               | 78 478,49                                 | 560 513,91           |                                   |                                               | 560 513,91                                |
| <b>Total</b>                                                                      | <b>3 433 891,19</b>  | <b>1 420 817,04</b>               |                                               | <b>2 013 074,15</b>                       | <b>4 276 507,74</b>  | <b>1 771 978,27</b>               |                                               | <b>2 504 529,47</b>                       |

**Nota 4 – Acordos de concessão de serviços: concedente**

No quadro seguinte encontram-se descritos os contratos de concessão, com a informação fundamental.

Estes contratos referem-se somente ao Município de Cascais.

26

| Acordos de concessão de serviço                                                                     | Concessionário                                                 | Ativo de concessão | Período de concessão | Valor do contrato | Pagamentos ao concessionário |              |              |
|-----------------------------------------------------------------------------------------------------|----------------------------------------------------------------|--------------------|----------------------|-------------------|------------------------------|--------------|--------------|
|                                                                                                     |                                                                |                    |                      |                   | Anos anteriores              | Ano corrente | Anos futuros |
| Concessão da exploração do sistema municipal de distribuição de água e de drenagem de águas         | ADC - águas de Cascais, SA                                     | -                  | 30 A                 | -                 | -                            | -            | -            |
| Construção e exploração de um parque público de estacionamento subterrâneo em cascais               | Parques da Estação da Estação SA                               | -                  | 50 A                 | -                 | -                            | -            | -            |
| Concessão da Construção e Exploração da Marina de Cascais                                           | Marcascais - Sociedade Concessionária da Marina de Cascais, SA | -                  | 50 A                 | -                 | -                            | -            | -            |
| Conceção, construção e concessão da exploração de forno crematório no complexo funerário de cascais | Servilusa Centro Funerário de Cascais, Lda                     | Terrenos           | 30 A                 | -                 | -                            | -            | -            |
| Exploração da concessão de distribuição de electricidade em baixa tensão                            | EDP Distribuição - Energia, S.A.                               | -                  | 20 A                 | -                 | -                            | -            | -            |

**Nota 5 – Ativos fixos tangíveis**

No período findo a 31 de dezembro de 2019, o detalhe da quantia escriturada dos ativos tangíveis consolidados, bem como as respetivas depreciações acumuladas, é o seguinte:

| RUBRICAS<br>(1)                                                            | Início do período     |                                |                                         |                                        | Final do período      |                                |                                         |                                        |
|----------------------------------------------------------------------------|-----------------------|--------------------------------|-----------------------------------------|----------------------------------------|-----------------------|--------------------------------|-----------------------------------------|----------------------------------------|
|                                                                            | Quantia Bruta<br>(2)  | Amortizações Acumuladas<br>(3) | Perdas por Imparidade Acumuladas<br>(4) | Quantia escriturada<br>(5)=(2)-(3)-(4) | Quantia Bruta<br>(6)  | Amortizações Acumuladas<br>(7) | Perdas por Imparidade Acumuladas<br>(8) | Quantia escriturada<br>(9)=(6)-(7)-(8) |
| <b>Bens de domínio público, património histórico, artístico e cultural</b> |                       |                                |                                         |                                        |                       |                                |                                         |                                        |
| Terrenos e recursos naturais                                               | 14 072 680,71         |                                |                                         | 14 072 680,71                          | 15 072 008,79         |                                |                                         | 15 072 008,79                          |
| Edifícios e outras construções                                             | 12 096 371,28         | 4 841 926,55                   |                                         | 7 254 444,73                           | 12 318 633,16         | 5 366 330,84                   |                                         | 6 952 302,32                           |
| Infraestruturas                                                            | 114 521 551,28        | 68 448 865,29                  |                                         | 46 072 685,99                          | 121 943 106,95        | 73 821 890,24                  |                                         | 48 121 216,71                          |
| Património histórico, artístico e cultural                                 | 3 222 532,79          | 103 269,50                     |                                         | 3 119 273,29                           | 3 223 136,70          | 109 170,96                     |                                         | 3 113 965,74                           |
| Outros                                                                     |                       |                                |                                         |                                        |                       |                                |                                         |                                        |
| Bens de domínio público em curso                                           | 2 065 690,19          |                                |                                         | 2 065 690,19                           | 1 835 995,72          |                                |                                         | 1 835 995,72                           |
|                                                                            | <b>145 978 826,25</b> | <b>73 394 051,34</b>           |                                         | <b>72 584 774,91</b>                   | <b>154 392 881,32</b> | <b>79 297 392,04</b>           |                                         | <b>75 095 489,28</b>                   |
| <b>Outros ativos fixos tangíveis</b>                                       |                       |                                |                                         |                                        |                       |                                |                                         |                                        |
| Terrenos e recursos naturais                                               | 171 230 269,30        | 2 824,62                       |                                         | 171 227 444,68                         | 179 306 587,09        | 2 897,96                       |                                         | 179 303 689,13                         |
| Edifícios e outras construções                                             | 301 853 721,00        | 66 084 410,42                  |                                         | 235 769 310,58                         | 314 369 007,45        | 71 742 366,99                  |                                         | 242 626 640,46                         |
| Equipamento básico                                                         | 25 465 995,86         | 19 676 263,33                  |                                         | 5 789 732,53                           | 26 841 194,68         | 21 094 749,61                  |                                         | 5 746 445,07                           |
| Equipamento de transporte                                                  | 22 864 622,40         | 17 992 934,99                  |                                         | 4 871 687,41                           | 25 534 660,65         | 19 741 516,80                  |                                         | 5 793 143,85                           |
| Equipamento administrativo                                                 | 12 583 469,08         | 10 822 090,77                  |                                         | 1 761 378,31                           | 12 857 715,31         | 11 016 085,03                  |                                         | 1 841 630,28                           |
| Equipamentos biológicos                                                    | 10 300,00             | 5 042,46                       |                                         | 5 257,54                               | 10 300,00             | 6 263,71                       |                                         | 4 036,29                               |
| Outros                                                                     | 15 580 984,95         | 11 852 323,74                  |                                         | 3 728 661,21                           | 16 715 524,89         | 12 318 356,78                  |                                         | 4 397 168,11                           |
| Ativos fixos tangíveis em curso                                            | 6 236 735,46          |                                |                                         | 6 236 735,46                           | 4 399 712,54          |                                |                                         | 4 399 712,54                           |
|                                                                            | <b>555 826 098,05</b> | <b>126 435 890,33</b>          |                                         | <b>429 390 207,72</b>                  | <b>580 034 702,61</b> | <b>135 922 236,88</b>          |                                         | <b>444 112 465,73</b>                  |
| <b>Total</b>                                                               | <b>701 804 924,30</b> | <b>199 829 941,67</b>          |                                         | <b>501 974 982,63</b>                  | <b>734 427 583,93</b> | <b>215 219 628,92</b>          |                                         | <b>519 207 955,01</b>                  |

**Nota 6 – Locações**

Os contratos de locação são classificados como locações financeiras, se através deles forem transferidos substancialmente todos os riscos e vantagens inerentes à posse do ativo sob locação. Caso contrário são classificados como locações operacionais.

**6.1 – Locações financeiras**

A quantia escriturada líquida, dos bens em regime de locação financeira à data, para cada categoria de ativo, detalha-se de seguinte forma:

| Locações Financeiras           | dez-19           | dez-18           |
|--------------------------------|------------------|------------------|
| Equipamento básico             | 152 151          | 22 237           |
| Equipamento de transporte      | 3 955 721        | 2 384 375        |
| Outros imobilizações corpóreas | 15 215           | 51 312           |
| <b>Total</b>                   | <b>4 123 087</b> | <b>2 457 924</b> |

27

**6.2 – Locações operacionais**

Nas locações consideradas como operacionais, as rendas devidas são reconhecidas como gasto na demonstração de resultados.

A quantia escriturada líquida dos bens em regime de locação operacional, a 31 de dezembro de 2019, detalha-se da seguinte forma:

| Bens Locados              | Valor do contrato   | Pagamentos efetuados acumulados |                     |                    |                    | Futuros pagamentos mínimos |                     |                   |                     | Valor presente dos futuros pagamentos mínimos |
|---------------------------|---------------------|---------------------------------|---------------------|--------------------|--------------------|----------------------------|---------------------|-------------------|---------------------|-----------------------------------------------|
|                           |                     | Período                         |                     | Acumulado          |                    | Até 1 ano                  | Entre 1 e 5 anos    | Superior a 5 anos | Total               |                                               |
|                           |                     | Pagamentos mínimos              | Rendas contingentes | Pagamentos mínimos | Rendas contingente |                            |                     |                   |                     |                                               |
| Equipamento informático   | 3 274 442,92        | 85 529,28                       | 130 945,06          | 829 519,52         | 811 230,15         | 476 656,52                 | 905 780,74          | 0,00              | 1 382 437,26        | 0,00                                          |
| Equipamento de transporte | 229 706,72          | 43 966,56                       | 0,00                | 21 875,28          | 0,00               | 52 276,48                  | 129 721,16          | 0,00              | 181 997,64          | 0,00                                          |
| <b>Total</b>              | <b>3 504 149,64</b> | <b>129 495,84</b>               | <b>130 945,06</b>   | <b>851 394,80</b>  | <b>811 230,15</b>  | <b>528 933,00</b>          | <b>1 035 501,90</b> | <b>0,00</b>       | <b>1 564 434,90</b> | <b>0,00</b>                                   |

**Nota 7 – Custos de empréstimos obtidos**

Em 31 de dezembro de 2019 o detalhe da rubrica de financiamento obtidos, consolidado, decomposto em corrente e não corrente é o seguinte:

| Designação                   | dez-19               | dez-18               |
|------------------------------|----------------------|----------------------|
| <b>Empréstimos bancários</b> |                      |                      |
| Passivo corrente             | 17 324 473,75        | 22 685 558,63        |
| Passivo não corrente         | 35 254 394,69        | 39 926 807,00        |
| <b>Total</b>                 | <b>52 578 868,44</b> | <b>62 612 365,63</b> |

**Nota 8 – Propriedades de investimento**

De seguida apresenta-se o quadro com as quantias escrituradas no início e no final do período, em propriedades de investimento:

| RUBRICAS<br>(1)                       | Início do período    |                                   |                                               |                                           | Final do período     |                                   |                                               |                                           |
|---------------------------------------|----------------------|-----------------------------------|-----------------------------------------------|-------------------------------------------|----------------------|-----------------------------------|-----------------------------------------------|-------------------------------------------|
|                                       | Quantia Bruta<br>(2) | Amortizações<br>Acumuladas<br>(3) | Perdas por<br>Imparidade<br>Acumuladas<br>(4) | Quantia<br>escriturada<br>(5)=(2)-(3)-(4) | Quantia Bruta<br>(6) | Amortizações<br>Acumuladas<br>(7) | Perdas por<br>Imparidade<br>Acumuladas<br>(8) | Quantia<br>escriturada<br>(9)=(6)-(7)-(8) |
| Bens de domínio público               |                      |                                   |                                               |                                           |                      |                                   |                                               |                                           |
| Terrenos e recursos naturais          | 19 635 568,76        |                                   |                                               | 19 635 568,76                             | 21 633 707,04        |                                   |                                               | 21 633 707,04                             |
| Edifícios e outras construções        | 7 527 789,29         | 1 006 937,30                      |                                               | 6 520 851,99                              | 7 214 184,83         | 1 178 993,75                      |                                               | 6 035 191,08                              |
| Outras propriedade de investimento    |                      |                                   |                                               |                                           |                      |                                   |                                               |                                           |
| Propriedades de investimento em curso |                      |                                   |                                               |                                           |                      |                                   |                                               |                                           |
| <b>Total</b>                          | <b>27 163 358,05</b> | <b>1 006 937,30</b>               |                                               | <b>26 156 420,75</b>                      | <b>28 847 891,87</b> | <b>1 178 993,75</b>               |                                               | <b>27 668 898,12</b>                      |

**Nota 10 – Inventários**

No período findo a 31 de dezembro de 2019, o detalhe da rubrica de Inventários consolidados é o seguinte:

**10.1 – Inventários**

| Ativo                                         | Quantia Bruta       | Imparidade acumulada | Quantia recuperável |
|-----------------------------------------------|---------------------|----------------------|---------------------|
| Mercadorias                                   | 240 590,32          |                      | 240 590,32          |
| Matérias primas, subsidiárias e de consumo    | 1 696 263,14        | 353 584,15           | 1 342 678,99        |
| Produtos acabados e intermédios               |                     |                      |                     |
| Subprodutos, desperdícios, resíduos e refugos |                     |                      |                     |
| Produtos e trabalhos em curso                 |                     |                      |                     |
| <b>Total</b>                                  | <b>1 936 853,46</b> | <b>353 584,15</b>    | <b>1 583 269,31</b> |

**10.2 – Inventários: Movimentos do período**

| Rubrica                                       | Quantia escriturada inicial<br>(1) | Movimentos do período   |                        |                                              |                              |                                           |                                       | Quantia escriturada final<br>(9)=(1)+(2)-(3)-<br>+(4)-(5)+(6)-(7)+(8) |
|-----------------------------------------------|------------------------------------|-------------------------|------------------------|----------------------------------------------|------------------------------|-------------------------------------------|---------------------------------------|-----------------------------------------------------------------------|
|                                               |                                    | Compras Líquidas<br>(2) | Consumos/gastos<br>(3) | Variações nos inventários da produção<br>(4) | Perdas por imparidade<br>(5) | Reversões de perdas por imparidade<br>(6) | Outras reduções de inventários<br>(7) |                                                                       |
| Mercadorias                                   | 242 275,97                         | 59 176,20               | 43 702,42              |                                              |                              |                                           | 17 159,43                             | 240 590,32                                                            |
| Matérias Primas, subsidiárias e de consumo    | 1 148 196,51                       | 1 240 976,12            | 1 196 601,84           |                                              |                              |                                           |                                       | 1 342 678,99                                                          |
| Produtos acabados e intermédios               |                                    |                         |                        |                                              |                              |                                           |                                       |                                                                       |
| Subprodutos, desperdícios, resíduos e refugos |                                    |                         |                        |                                              |                              |                                           |                                       |                                                                       |
| Produtos e trabalhos em curso                 |                                    |                         |                        |                                              |                              |                                           |                                       |                                                                       |
| <b>Total</b>                                  | <b>1 390 472,48</b>                | <b>1 300 152,32</b>     | <b>1 240 304,26</b>    |                                              |                              |                                           | <b>17 159,43</b>                      | <b>1 583 269,31</b>                                                   |

**Nota 15 – Provisões, passivos contingentes e ativos contingentes**

Nesta rubrica, a 31 de dezembro de 2019 encontra-se registado os valores de provisões constituídas para as seguintes contingências:

29

| RUBRICAS                                      | Quantia escriturada inicial (1) | Aumentos            |                                    |                     |                                | Diminuições         |               |                        |                                   | Quantia escriturada final (10)=(1)+(5)-(9) |
|-----------------------------------------------|---------------------------------|---------------------|------------------------------------|---------------------|--------------------------------|---------------------|---------------|------------------------|-----------------------------------|--------------------------------------------|
|                                               |                                 | Reforços (2)        | Aumentos da quantia descontada (3) | Outros aumentos (4) | Total aumentos (5)=(2)+(3)+(4) | Utilizações (6)     | Reversões (7) | Outras diminuições (8) | Total diminuições (9)=(6)+(7)+(8) |                                            |
| Impostos, contribuições e taxas               |                                 | 21 080,77           |                                    |                     | 21 080,77                      |                     |               |                        |                                   | 21 080,77                                  |
| Garantias a clientes                          |                                 |                     |                                    |                     |                                |                     |               |                        |                                   |                                            |
| Processos judiciais em curso                  | 11 497 236,84                   | 1 606 270,46        |                                    |                     | 1 606 270,46                   | 2 170 997,44        |               |                        | 2 170 997,44                      | 10 932 509,86                              |
| Acidentes de trabalho e doenças profissionais |                                 |                     |                                    |                     |                                |                     |               |                        |                                   |                                            |
| Matérias ambientais                           |                                 |                     |                                    |                     |                                |                     |               |                        |                                   |                                            |
| Contratos onerosos                            |                                 |                     |                                    |                     |                                |                     |               |                        |                                   |                                            |
| Reestruturação e reorganização                |                                 |                     |                                    |                     |                                |                     |               |                        |                                   |                                            |
| Outras provisões                              | 3 330,00                        |                     |                                    |                     |                                |                     |               |                        |                                   | 3 330,00                                   |
| <b>Total</b>                                  | <b>11 500 566,84</b>            | <b>1 627 351,23</b> |                                    |                     | <b>1 627 351,23</b>            | <b>2 170 997,44</b> |               |                        | <b>2 170 997,44</b>               | <b>10 956 920,63</b>                       |

**Nota 18 – Instrumentos financeiros**

O detalhe da rubrica Participações Financeiras e Outros Ativos Financeiros consolidados é o seguinte:

| Rubricas                                      | Quantia escriturada inicial | Aumentos            |                       |                  | Diminuições |                       |                     | Quantia escriturada final |
|-----------------------------------------------|-----------------------------|---------------------|-----------------------|------------------|-------------|-----------------------|---------------------|---------------------------|
|                                               |                             | Compras             | Ganhos de justo valor | Outros           | Alienações  | Perdas de justo valor | Outros              |                           |
| <b>Ativos financeiros mensurados ao custo</b> |                             |                     |                       |                  |             |                       |                     |                           |
| Ativos financeiros delidos para negociação    |                             |                     |                       |                  |             |                       |                     |                           |
| Participações financeiras                     | 21 091 586,02               | 1 590 750,00        |                       |                  |             |                       | 1 459 927,64        | 21 222 408,38             |
| Outros ativos financeiros                     | 65 010,09                   |                     |                       | 32 112,46        |             |                       | 112,99              | 97 009,56                 |
| <b>Total</b>                                  | <b>21 156 596,11</b>        | <b>1 590 750,00</b> |                       | <b>32 112,46</b> |             |                       | <b>1 460 040,63</b> | <b>21 319 417,94</b>      |

**Nota 23 – Outras divulgações****23.1 – Estado e Outros Entes Públicos**

Em 31 de dezembro de 2019, as rubricas de Estado e Outros Entes Públicos apresenta a seguinte composição:

| Estado e outros entes públicos                                        | dez-19            |                     | dez-18              |                     |
|-----------------------------------------------------------------------|-------------------|---------------------|---------------------|---------------------|
|                                                                       | Saldos devedores  | Saldos credores     | Saldos devedores    | Saldos credores     |
| Imposto sobre o rendimento                                            | 346 051,40        | 170 339,47          | 310 111,55          | 94 263,17           |
| Retenção de impostos sobre rendimentos                                | 157,00            | 496 676,23          |                     | 510 720,53          |
| Imposto sobre o valor acrescentado (IVA)                              | 479 046,49        | 480 106,87          | 1 956 770,12        | 393 955,48          |
| Outros impostos                                                       |                   | 296,93              |                     | 883,00              |
| Contribuições para sistemas de proteção social e subsistemas de saúde |                   | 497 140,83          |                     | 417 193,89          |
| Tributos das autarquias locais                                        |                   | 268,50              |                     |                     |
| Outras tributações                                                    |                   | 8 548,05            |                     | 8 185,21            |
| <b>Total</b>                                                          | <b>825 254,89</b> | <b>1 653 376,88</b> | <b>2 266 881,67</b> | <b>1 425 201,28</b> |

**23.2 – Outras Contas a Receber e Pagar**

Em 31 de dezembro de 2019 a rubrica Outras Contas a Pagar e a Receber detalham-se da seguinte forma:

| Outras contas a receber e pagar                 | dez-19               | dez-18               |
|-------------------------------------------------|----------------------|----------------------|
| <b>Saldo a receber</b>                          | <b>16 606 455,63</b> | <b>10 019 921,36</b> |
| Fornecedor C/C                                  | 81 934,63            | 275 144,85           |
| Adiantamento fornecedores                       | 19 978,24            | 24 804,17            |
| Remunerações a pagar                            | 13 746,95            | 10 432,58            |
| Adiantamentos pessoal                           | 3 021,39             | 894,14               |
| Outras operações                                | 36 829,36            | 25 618,18            |
| Devedores e credores por contratos de concessão | 1 137,35             | 34 288,98            |
| Devedores e credores por acréscimo              | 16 238 876,59        | 8 812 915,62         |
| Outros devedores e credores                     | 210 931,12           | 835 822,84           |
| <b>Saldo a pagar</b>                            | <b>18 541 399,41</b> | <b>13 138 324,89</b> |
| Clientes c/c                                    | 15,00                | 1 407 264,14         |
| Remunerações a pagar                            | 1,83                 | 2 711,42             |
| Outras operações                                | 2 439,23             | 704,92               |
| Fornecedores Investimento                       | 3 921,58             | 383 268,64           |
| Devedores e credores por acréscimos             | 16 863 967,93        | 10 136 829,49        |
| Credores por subscrição não libertadas          | 237 721,00           | 713 163,00           |
| Cauções                                         | 1 204 580,07         |                      |
| Outros devedores e credores                     | 228 752,77           | 494 383,28           |

**23.3 – Réditos**

O montante dos réditos reconhecidos durante o período, é proveniente de:

| Descrição                                     | dez-19                | dez-18                |
|-----------------------------------------------|-----------------------|-----------------------|
| Impostos diretos                              | 65 030 623,40         | 64 793 945,39         |
| Impostos indiretos                            | 79 245 811,61         | 82 157 206,68         |
| Taxas, multas e outras penalidades            | 6 717 139,64          | 5 493 132,84          |
| Mercadorias                                   | 83 208,98             | 80 286,60             |
| Produtos acabados e intermedios               | 9 666,99              | 9 643,75              |
| Subprodutos, desperdícios, resíduos e refugos | 40 811,68             | 63 104,30             |
| Prestações serviços autarquias locais         | 15 294 856,86         | 14 152 396,73         |
| Outros serviços                               | 12 309 299,51         | 12 855 016,06         |
| Trabalhos para a própria entidade             | 2 461 478,80          | 1 186 343,45          |
| Transferencias correntes obtidas              | 33 555 353,45         | 30 304 020,69         |
| Subsidios correntes                           | 86 476,83             |                       |
| Outras transferencias e subsidios obtidos     |                       | 287 006,40            |
| <b>Total</b>                                  | <b>214 834 727,75</b> | <b>211 382 102,89</b> |

**23.4 – Fornecimentos e Serviços Externos**

O detalhe da conta de Fornecimentos e Serviços Externos (FSE) referente a 31 de dezembro de 2019 é o seguinte:

31

| Descrição                                                 | dez-19               | dez-18               |
|-----------------------------------------------------------|----------------------|----------------------|
| Serviços de transporte                                    | 2 664 819,60         | 1 455 324,39         |
| Serviços de alojamento e de restauração                   | 2 816 969,19         | 2 099 852,81         |
| Serviços de recolha e tratamento de RSU                   | 8 873 268,68         | 9 142 573,05         |
| Outros subcontratos ou concessões                         | 5 088 838,78         | 10 032 942,74        |
| Trabalhos especializados                                  | 7 582 953,94         | 6 225 993,83         |
| Publicidade, comunicação e imagem                         | 801 666,52           | 662 185,82           |
| Vigilância e segurança                                    | 2 562 670,60         | 2 617 454,36         |
| Honorários                                                | 1 718 513,82         | 1 797 009,59         |
| Comissões                                                 | 3 207 810,07         | 3 335 540,33         |
| Conservação e reparação                                   | 8 108 406,53         | 6 608 111,31         |
| Outros serviços especializados                            | 979 000,30           | 952 108,00           |
| Peças, ferramentas e utensílios de desgaste rápido        | 1 080 475,47         | 1 248 916,20         |
| Livros e documentação técnica                             | 16 933,60            | 10 381,01            |
| Material de escritório                                    | 311 737,78           | 318 008,75           |
| Artigos para oferta, publicidade e divulgação             | 386 103,13           | 146 445,03           |
| Material de educação cultura e recreio                    | 447 558,53           | 111 840,57           |
| Artigos de higiene e limpeza, vestuário e artigos pessoal | 128 421,12           | 255 378,27           |
| Medicamentos e artigos para saúde                         | 68 519,66            | 19 964,24            |
| Produtos químicos e de laboratório                        | 932,04               | 1 565,01             |
| Outros matérias diversos de consumo                       | 129 296,39           | 127 748,50           |
| Electricidade                                             | 2 429 796,79         | 2 622 237,92         |
| Combustíveis e lubrificantes                              | 2 664 504,66         | 2 489 362,22         |
| Água                                                      | 1 580 708,90         | 1 513 144,20         |
| Outros                                                    | 125 787,99           | 142 169,55           |
| Deslocações e estadas                                     | 396 331,61           | 606 661,49           |
| Transportes de pessoal                                    | 5 290,36             | 4 587,85             |
| Transporte de mercadorias e outros bens                   | 60 984,55            | 26 997,45            |
| Transporte escolar                                        | 221 696,22           | 16 991,70            |
| Outros                                                    | 42 621,47            | 26 173,67            |
| Rendas e alugueres                                        | 2 224 615,26         | 2 061 302,23         |
| Comunicação                                               | 1 349 432,36         | 1 272 934,99         |
| Seguros                                                   | 1 023 675,13         | 1 026 507,30         |
| Royalties                                                 | 5 426,12             | 4 344,01             |
| Contencioso e notariado                                   | 248 218,63           | 133 752,41           |
| Despesas de representação dos serviços                    | 137 851,67           | 143 353,47           |
| Limpeza higiene e conforto                                | 648 607,10           | 702 732,95           |
| Outros serviços                                           | 2 950 405,27         | 3 005 452,17         |
| <b>Total</b>                                              | <b>63 090 849,84</b> | <b>62 968 049,39</b> |

**23.5 – Gastos com Pessoal**

No final de dezembro de 2019 o detalhe da conta Gastos com o Pessoal, foi como segue:

| Gastos com o pessoal                                        | dez-19               | dez-18               |
|-------------------------------------------------------------|----------------------|----------------------|
| Remunerações dos titulares de órgãos de soberania e membros | 463 664,41           | 472 651,01           |
| Remunerações dos órgãos sociais e de gestão                 | 585 319,17           | 620 946,52           |
| Remunerações do pessoal                                     | 55 631 208,17        | 51 164 604,97        |
| Benefícios pós-emprego                                      | 3 096,75             | 2 037,68             |
| Indemnizações                                               | 40 925,52            | 177 867,82           |
| Encargos sobre remunerações                                 | 12 474 710,94        | 11 496 377,05        |
| Acidentes no trabalho e doenças profissionais               | 561 552,88           | 536 707,01           |
| Gastos de ação social                                       | 222 850,48           | 149 571,91           |
| Outros gastos com o pessoal                                 | 3 050 793,99         | 2 401 228,47         |
| Outros encargos sociais                                     | 144 644,46           | 157 046,77           |
| <b>Total</b>                                                | <b>73 178 766,77</b> | <b>67 179 039,21</b> |

**23.6 – Outras informações relevantes para a compreensão da situação financeira e dos resultados consolidados**

Continuam em curso inspeções tributárias às Empresas Municipais do Município, em sede de IVA, cujas interpretações jurídico-fiscais, face ao atual entendimento da Administração Fiscal, tem dado origem a liquidações adicionais de IVA as quais têm vindo a ser objeto de processos de impugnação com desfechos favoráveis àquelas empresas, pelo que existe a expectativa de que os processos em curso venham também a ter desfechos favoráveis aos interesses do Município de Cascais.

32

**Nota final**

As notas cuja numeração se encontra ausente deste anexo não são aplicáveis a este consolidado, ou a sua apresentação não é relevante para a leitura das demonstrações financeiras.



**Certificação legal de contas**  
**consolidada**

## CERTIFICAÇÃO LEGAL DAS CONTAS CONSOLIDADAS

### RELATO SOBRE A AUDITORIA DAS DEMONSTRAÇÕES FINANCEIRAS CONSOLIDADAS

#### Opinião

Auditámos as demonstrações financeiras consolidadas anexas da Câmara Municipal de Cascais (Município ou Município de Cascais), que compreendem o balanço consolidado em 31 de dezembro de 2019 (que evidencia um total de € 679 464 300 e um total do património líquido de € 580 814 556, incluindo um resultado líquido de € 42 944 559), a demonstração consolidada dos resultados por natureza, a demonstração consolidada das alterações no património líquido, a demonstração consolidada dos fluxos de caixa, relativos ao ano findo naquela data, e o anexo às demonstrações financeiras consolidadas que inclui um resumo das políticas contabilísticas significativas.

Em nossa opinião, as demonstrações financeiras consolidadas anexas apresentam de forma verdadeira e apropriada, em todos os aspetos materiais, a posição financeira consolidada da Câmara Municipal de Cascais, o seu desempenho financeiro e os fluxos de caixa consolidados relativos ao ano findo naquela data de acordo com o Sistema de Normalização Contabilística para as Administrações Públicas.

#### Bases para a opinião

A nossa auditoria foi efetuada de acordo com as Normas Internacionais de Auditoria (ISA) e demais normas e orientações técnicas e éticas da Ordem dos Revisores Oficiais de Contas. As nossas responsabilidades nos termos dessas normas estão descritas na secção *Responsabilidades do auditor pela auditoria das demonstrações financeiras* abaixo. Somos independentes do Município nos termos da lei e cumprimos os demais requisitos éticos nos termos do código de ética da Ordem dos Revisores Oficiais de Contas.

Estamos convictos de que a prova de auditoria que obtivemos é suficiente e apropriada para proporcionar uma base para a nossa opinião.

#### Ênfases

1. Dadas as características muito específicas da atividade municipal e o enquadramento diferenciado dado, ao longo do tempo, ao registo e reconhecimento do património nos registos contabilísticos do Município, o mesmo está sujeito a um continuado procedimento de inventariação e regularização (identificação, valorização, registo e depreciação). Este processo de execução

permanente originou o reconhecimento de ativos fixos tangíveis no exercício, por contrapartida do património líquido, no montante de cerca de € 2 100 000 (2018: € 200 000).

2. A leitura da informação financeira deverá levar em consideração que o Município de Cascais passou a adotar o Sistema de Normalização Contabilística para as Administrações Públicas (SNC-AP) com efeitos reportados a 1 de janeiro de 2018, conforme previsto no número 1 do art.º 18.º do Decreto-Lei n.º 192/2015 de 11 de setembro, na redação dada pelo Decreto-Lei n.º 85/2016 de 21 de dezembro, não tendo aqueles efeitos sido adiados para 2020 conforme previsto no art.º 98.º da Lei n.º 71/2018 de 31 de dezembro.

3. O tratamento dos resíduos sólidos urbanos do Concelho de Cascais (Sintra, Mafra e Oeiras) é assegurado pela Tratolixo - Tratamento de Resíduos Sólidos, EIM, entidade detida em 25% pelo Município de Cascais, através da sua participação na AMTRES - Associação Municipal Tratamento Resíduos Sólidos. Para montagem da sua operação a Tratolixo incorreu em custos significativos que capitalizou nos ativos intangíveis (2019: € 165 000 000; 2018: € 165 000 000) e que financiou junto de um sindicato bancário (2019: € 143 000 000; 2018: € 147 000 000). Assim, a operação da Tratolixo e as responsabilidades do Município de Cascais no atual quadro acionista, deverão ser equacionadas na perspetiva de salvaguarda do serviço público e, simultaneamente, na perspetiva da recuperação, com a atividade futura (tarifa) do valor do ativo intangível e da manutenção da capacidade de financiamento (solvência) da Tratolixo. A nossa análise foi efetuada com base nos dados financeiros preliminares das participadas e nas asserções obtidas junto do Executivo.

A nossa opinião não é modificada em relação a estas matérias.

### **Responsabilidades do órgão executivo pelas demonstrações financeiras consolidadas**

O Órgão Executivo é responsável pela:

- (i) preparação de demonstrações financeiras consolidadas que apresentem de forma verdadeira e apropriada a posição financeira, o desempenho financeiro e os fluxos de caixa consolidados do Município de acordo com o SNC-AP;
- (ii) elaboração do relatório de gestão consolidado nos termos legais e regulamentares aplicáveis;
- (iii) criação e manutenção de um sistema de controlo interno apropriado para permitir a preparação de demonstrações financeiras consolidadas isentas de distorção material devido a fraude ou erro;
- (iv) adoção de políticas e critérios contabilísticos adequados nas circunstâncias; e
- (v) avaliação da capacidade do Município de se manter em continuidade, divulgando, quando aplicável, as matérias que possam suscitar dúvidas significativas sobre a continuidade das atividades.



## Responsabilidades do auditor pela auditoria das demonstrações financeiras consolidadas

A nossa responsabilidade consiste em obter segurança razoável sobre se as demonstrações financeiras consolidadas como um todo estão isentas de distorções materiais devido a fraude ou erro, e emitir um relatório onde conste a nossa opinião. Segurança razoável é um nível elevado de segurança mas não é uma garantia de que uma auditoria executada de acordo com as ISA detetará sempre uma distorção material quando exista. As distorções podem ter origem em fraude ou erro e são consideradas materiais se, isoladas ou conjuntamente, se possa razoavelmente esperar que influenciem decisões económicas dos utilizadores tomadas com base nessas demonstrações financeiras.

Como parte de uma auditoria de acordo com as ISA, fazemos julgamentos profissionais e mantemos ceticismo profissional durante a auditoria e também:

- (i) identificamos e avaliamos os riscos de distorção material das demonstrações financeiras consolidadas devido a fraude ou a erro, concebemos e executamos procedimentos de auditoria que respondam a esses riscos, e obtemos prova de auditoria que seja suficiente e apropriada para proporcionar uma base para a nossa opinião. O risco de não detetar uma distorção material devido a fraude é maior do que o risco de não detetar uma distorção material devido a erro, dado que a fraude pode envolver conluio, falsificação, omissões intencionais, falsas declarações ou sobreposição ao controlo interno;
- (ii) obtemos uma compreensão do controlo interno relevante para a auditoria com o objetivo de conceber procedimentos de auditoria que sejam apropriados nas circunstâncias, mas não para expressar uma opinião sobre a eficácia do controlo interno do Município;
- (iii) avaliamos a adequação das políticas contabilísticas usadas e a razoabilidade das estimativas contabilísticas e respetivas divulgações feitas pelo órgão executivo;
- (iv) concluimos sobre a apropriação do uso, pelo órgão executivo, do pressuposto da continuidade e, com base na prova de auditoria obtida, se existe qualquer incerteza material relacionada com acontecimentos ou condições que possam suscitar dúvidas significativas sobre a capacidade do Município para dar continuidade às suas atividades. Se concluirmos que existe uma incerteza material, devemos chamar a atenção no nosso relatório para as divulgações relacionadas incluídas nas demonstrações financeiras ou, caso essas divulgações não sejam adequadas, modificar a nossa opinião. As nossas conclusões são baseadas na prova de auditoria obtida até à data do nosso relatório. Porém, acontecimentos ou condições futuras podem levar a que o Município descontinue as suas atividades;
- (v) avaliamos a apresentação, estrutura e conteúdo global das demonstrações financeiras consolidadas, incluindo as divulgações, e se essas demonstrações financeiras representam as transações e acontecimentos subjacentes de forma a atingir uma apresentação apropriada;
- (vi) comunicamos com os encarregados da governação, entre outros assuntos, o âmbito e o calendário planeado da auditoria, e as conclusões significativas da auditoria incluindo qualquer deficiência significativa de controlo interno identificado durante a auditoria.

A nossa responsabilidade inclui ainda a verificação da concordância da informação constante do relatório de gestão com as demonstrações financeiras consolidadas.

## **RELATO SOBRE OUTROS REQUISITOS LEGAIS E REGULAMENTARES**

### **Sobre as demonstrações orçamentais consolidadas**

Auditamos as demonstrações orçamentais consolidadas anexas da Câmara Municipal de Cascais que compreendem a demonstração consolidada do desempenho orçamental e a demonstração consolidada de direitos e obrigações por naturezas, relativas ao exercício findo em 31 de dezembro de 2019.

O Órgão Executivo é responsável pela preparação e aprovação das demonstrações orçamentais consolidadas no âmbito da prestação de contas consolidadas do Município de Cascais. A nossa responsabilidade consiste em verificar que foram cumpridos os requisitos de contabilização e relato previstos na Norma de Contabilidade Pública (NCP) 26 do Sistema de Normalização Contabilística para as Administrações Públicas.

Em nossa opinião, as demonstrações orçamentais consolidadas anexas estão preparadas, em todos os aspetos materiais, de acordo com a NCP 26 do Sistema de Normalização Contabilística para as Administrações Públicas.

### **Sobre o relatório de gestão consolidado**

Em nossa opinião, o relatório de gestão consolidado foi preparado de acordo com as leis e regulamentos aplicáveis em vigor e a informação nele constante é coerente com as demonstrações financeiras consolidadas auditadas e demonstrações consolidadas orçamentais, não tendo sido identificadas incorreções materiais.

Lisboa, 26 de fevereiro de 2020



---

João Guilherme Melo de Oliveira, em representação de  
BDO & Associados, SROC