



PRESTAÇÃO DE CONTAS
2020

INDIVIDUAL E CONSOLIDADA

2020 ficará registado na história como um dos períodos mais exigentes e transformadores do século XXI. Tendemos a reduzir o assunto à covid-19. Como se isso não fosse por si só desafio de monta, a uma pandemia – fenómeno do qual já não tínhamos memórias vivas - somaram-se mudanças radicais na maneira como trabalhamos, como nos relacionamos, como usamos o dinheiro e, também, na forma como projetamos as cidades. À crise de saúde pública acrescentaram-se crises económicas, sociais e políticas cujos efeitos se arrastarão ao longo desta terceira década do século.

Em todo este ambiente de mudanças tectónicas, a Câmara de Cascais manteve uma gestão de exigência férrea. **Ao contrário dos governos nacionais e locais**, que passaram de *superavit* para *défi*ce, **não alterámos o sinal das nossas públicas**. Eram positivas em 2019, são positivas em 2020 e serão positivas em 2021.

O mais significativo é ter sido mantido o **rigor**. Esse rigor foi mantido apesar de: **(1) ter sido encetada uma baixa sustentada de impostos, nomeadamente em sede de IML, de bonificação da tarifa da água e de isenção de uma série de taxas municipais; e (2) termos sofrido uma enorme pressão orçamental para acudir à pandemia** e para, não raras vezes, estar onde o Estado não está e fazer o que o Estado não faz.

Como é sabido, **somos a autarquia do país que mais gasta no combate à covid-19**. Esta introdução seria demasiado longa para elencar tudo o que fizemos. Dispensamo-me de o fazer porque todos os eleitos, de todos os partidos, sabem bem o que esteve e está em causa.

Deixaria, para memória futura, apenas uma nota: que fique claro, absolutamente claro, que **não regatearemos um só euro na proteção, defesa e equipamento dos nossos concidadãos**. Seja na compra de EPI's; seja na cedência de material às IPSS, polícias e bombeiros; seja na constituição de centros de testagem, de rastreio ou de vacinação; seja no apoio às unidades de saúde; seja na oferta de máscaras a toda a população; seja no que for, faremos tudo o que está ao nosso alcance, na esperança e na confiança de que cada um dos cascalenses aja da mesma forma.

A pandemia marca a nossa história recente. Não podemos deixar que escreva o nosso futuro.

Este documento aponta esse horizonte de realização estratégica que ambicionamos para Cascais: ser o melhor lugar para viver um dia, uma semana ou uma vida inteira.

Para concretizar essa ambição, **estamos apoiados num pacote de investimento público e privado sem precedentes no nosso concelho**.

Novas escolas secundárias, novos centros de saúde, renovação de rede viária, proteção do património, instalação de novos polos empresariais e universitários. Com contas certas, vontade política e prioridades afinadas, Cascais criou as condições para sair mais rapidamente da crise e afirmar a sua competitividade no mundo pós-covid.

Estão lançadas as sementes para uma década de desenvolvimento sustentável no concelho de Cascais. Um desenvolvimento de que todos beneficiarão, bem para lá do mandato para o qual este executivo foi eleito. Pois, como sempre tenho dito: **a minha equipa nunca governou para eleições, governa para gerações.**

Por todas as razões, este momento ficará para a história. Quando, no futuro, os cascalenses olharem para trás, vão constatar que este executivo tentou tudo o que estava ao seu alcance para ultrapassar este momento duro – com avanços, certamente recuos, com aprendizagens e com sucessos. Lamento que, nesse exercício retrospectivo, os nossos concidadãos não vejam unidade política quando mais ela era necessária; não vejam todos a remar para o mesmo lado em nome de uma causa maior, independentemente das saudáveis diferenças ideológicas e partidárias que separam os partidos nesta Câmara; e não vejam, por fim, boa vontade no lugar da tática, otimismo no lugar do cinismo e humanidade no lugar do egoísmo partidário.

Esse julgamento, porém, aos cascalenses pertence. Não apenas aos de hoje, mas também aos de amanhã. Porque como sempre disse, somos “todos por todos”.

O tempo agora é de fazer. Temos uma pandemia para derrotar. Temos uma população para vacinar. Temos obras para realizar e emprego para criar.

Cascais vencerá.

Presidente da Câmara Municipal de Cascais,

(Carlos Carreiras)



PRESTAÇÃO DE CONTAS 2020

INDIVIDUAL E CONSOLIDADA

RELATÓRIO DE GESTÃO

ÍNDICE

Introdução	5
CAPÍTULO I – Organização municipal e recursos humanos	7
CAPÍTULO II – <i>Reporting</i> financeiro	10
1. Análise orçamental	11
1.1. Receita	12
1.1.1. Receita própria	15
1.1.2. Transferências obtidas	17
1.1.3. Financiamento bancário	18
1.2. Despesa	19
1.2.1. Despesa por natureza económica – despesa corrente e despesa de capital.....	20
1.2.2. Taxa de execução da despesa corrente e de capital	22
1.2.3. Despesas com aquisição de serviços.....	23
1.2.4. Despesa por classificação orgânica	24
1.3. Resultado orçamental	26
1.4. Principais indicadores orçamentais	28
2. Análise económico-financeira.....	30
2.1. Balanço	30
2.2. Demonstração de resultados.....	32
2.3. Indicadores económico-financeiros	35
2.4. Endividamento municipal	35
3. Contabilidade de gestão.....	37
3.1. Análise de custos por funções.....	37
3.2. Análise de gastos por centro de responsabilidade	40
4. Impacto da pandemia Covid-19.....	42
5. Proposta de aplicação de resultados	44
CAPÍTULO III – <i>Reporting</i> de atividades	45
DOCUMENTOS DE PRESTAÇÃO DE CONTAS	66

ÍNDICE DE QUADROS

Quadro 1 - Análise orçamental da receita	11
Quadro 2 - Análise orçamental da despesa.....	12
Quadro 3 – Evolução da Receita	14
Quadro 4 - Evolução da receita própria	15
Quadro 5 - Evolução da receita própria proveniente de impostos	15
Quadro 6 - Evolução de subgrupo das receitas próprias.....	17
Quadro 7 - Evolução das transferências obtidas	18
Quadro 8 - Financiamento bancário	19
Quadro 9 – Evolução da despesa por económica	20
Quadro 10 - Evolução da despesa corrente	22
Quadro 11 - Evolução da despesa de capital	22
Quadro 12 - Execução da despesa	23
Quadro 13 - Evolução da despesa paga com aquisições de serviços.....	24
Quadro 14 - Despesas por classificação orgânica.....	25
Quadro 15 - Receita vs Despesa	26
Quadro 16 - Resultado orçamental.....	27
Quadro 17 - Evolução dos principais indicadores orçamentais	28
Quadro 18 - Evolução do ativo	30
Quadro 19 - Evolução do passivo.....	31
Quadro 20 - Evolução dos gastos.....	32
Quadro 21 - Evolução dos rendimentos	33
Quadro 22 – Evolução dos indicadores económico-financeiros	35
Quadro 23 - Limite da dívida total.....	36
Quadro 24 – Gastos por funções.....	38
Quadro 25 - Evolução e média dos gastos por função nos últimos 4 anos	39
Quadro 26 - Evolução dos gastos por centro de responsabilidade	40
Quadro 27 - Centro de Custos Covid-19	41
Quadro 28 – Impacto da pandemia Covid-19	44

ÍNDICE DE GRÁFICOS

Gráfico 1 – Evolução do número de trabalhadores.....	8
Gráfico 2 – Evolução da receita cobrada	13
Gráfico 3 – Distribuição da receita	13
Gráfico 4 – Evolução dos principais impostos diretos.....	16
Gráfico 5 – Evolução da despesa paga	19
Gráfico 6 – Evolução da despesa	20
Gráfico 7 – Evolução da despesa (despesa de capital vs despesa corrente).....	21
Gráfico 8 - Receita vs Despesa vs Saldo de Gerência	26
Gráfico 9 - Evolução da poupança corrente	27
Gráfico 11 - Repartição da rubrica materiais em percentagem	41
Gráfico 12 - Repartição da rubrica outros custos diversos	42

Introdução

A reforma da contabilidade e contas públicas surge no contexto da necessidade de revisão do modelo de gestão das finanças públicas, visando colmatar um conjunto de fragilidades do anterior modelo. A publicação do Sistema de Normalização Contabilística para as Administrações Públicas (SNC-AP), aprovado pelo Decreto-Lei n.º 192/2015, de 11 de setembro, e da nova Lei de Enquadramento Orçamental (LEO), aprovada pela Lei n.º 151/2015, de 11 de setembro, abrem caminho à reforma da gestão pública.

O novo SNC-AP visa promover a harmonização contabilística, fomentando o alinhamento entre a contabilidade pública e as contas nacionais, uniformizar procedimentos, melhorar a transparência das contas públicas, contribuir para a satisfação das necessidades dos utilizadores da informação e relato orçamental e financeiro das entidades públicas.

Apesar do Decreto-Lei n.º 192/2015 de 11 de setembro referir que durante o ano de 2016 todas as entidades públicas deviam assegurar as condições e tomar as decisões necessárias para a transição para o SNC-AP, e o mesmo ter entrado em vigor em 2020 para 307 municípios portugueses, o Município de Cascais tem implementado o novo normativo contabilístico desde 2018.

Perante a emergência internacional de saúde pública, declarada pela Organização Mundial de Saúde (OMS) devido à pandemia provocada pela Covid-19, e em resposta aos impactos que se têm vindo a fazer sentir, foram sendo aprovadas diversas medidas excecionais e temporárias para promover a capacidade de resposta das autarquias locais aos efeitos da pandemia.

O impacto da pandemia na atividade municipal tem-se feito sentir em várias dimensões, nomeadamente no exercício de competências, na estrutura das despesas e receitas e na adaptação operacional dos serviços. Neste panorama, os desafios que se colocaram em 2020 tiveram um impacto muito relevante, quer do lado da despesa, quer do lado da receita, com consequências em termos de resultado do exercício.

O Município de Cascais assumiu um papel muito relevante na implementação das medidas de mitigação dos efeitos da pandemia, abrangendo uma multiplicidade de respostas de que foram beneficiárias as famílias, as empresas e as instituições, como se observará ao longo do presente relatório.

O presente relatório divide-se em três grandes capítulos: recursos humanos, *reporting* financeiro e *reporting* de atividades. Analisa não só a execução do orçamento do Município de Cascais em 2020, como relata a sua situação económico-financeira, apresentando em anexo as demonstrações financeiras. Inclui, também, um capítulo relativo às contas consolidadas para o universo Municipal de Cascais.

INDIVIDUAL E CONSOLIDADA

Quer as contas do Município quer as contas consolidadas foram auditadas por um Revisor Oficial de Contas.

Fátima Vidal

Joana Godinho

Teresa Varandas

Filipe Nascimento

CAPÍTULO I – Organização municipal e recursos humanos

O município de Cascais, em 31 de dezembro de 2020, contava com 2246 colaboradores, distribuídos pelas diferentes unidades orgânicas da seguinte forma:




Figura 1 – Distribuição de trabalhadores por unidade orgânica

Na mesma data, o Município de Cascais contava ainda com 147 trabalhadores que exercem funções, maioritariamente na empresa Águas de Cascais e no setor empresarial local, ao abrigo de acordos de cedência de interesse público.

O saldo entre o número de entradas e saídas de efetivos no ano de 2020 é positivo, representando um aumento de 21 trabalhadores face ao ano de 2019 (2225). Este aumento justifica-se, em parte, pela entrada de trabalhadores para a área da educação, para satisfação da necessidade de assistentes operacionais nesta área funcional.

Na verdade, como se pode ver no quadro seguinte, de 2015 até 2020, verificou-se um acréscimo percentual de trabalhadores de 36%, que se deveu, em grande parte, à delegação de competências do Estado no Município de Cascais, na área da educação.

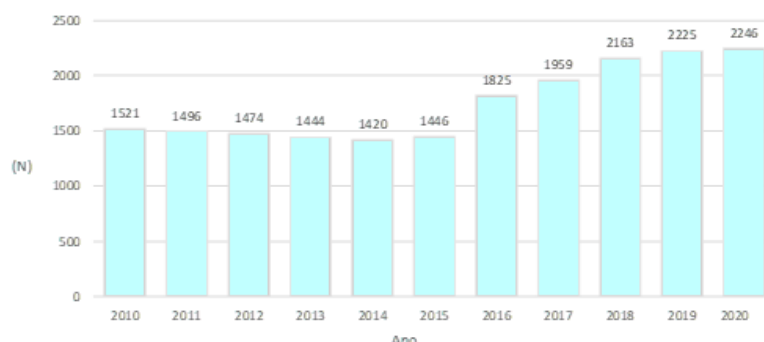


Gráfico 1 – Evolução do número de trabalhadores

Num ano marcado pela pandemia causada pela doença Covid-19, o DRH, à semelhança das demais unidades orgânicas do município, também viu a sua atividade afetada pela pandemia. Assim, logo em fevereiro de 2020, procedeu à elaboração de um plano de contingência para enfrentar a Covid-19 e promoveu a sua implementação, tendo começado por instalar salas de isolamento, disponibilizar informação sobre a Covid-19 e assegurar que todos os serviços que mantiveram atividade presencial durante o período de confinamento dispunham dos equipamentos de proteção individual e do material de limpeza e desinfeção necessário a que pudessem trabalhar em segurança.

Foi também nesta fase que a área de segurança e saúde no trabalho passou a efetuar a gestão do centro logístico criado para armazenamento de material proteção individual e de prevenção do contágio pelo vírus causador da Covid-19 e sua distribuição por diversas entidades do concelho, como sejam IPSS, forças de segurança, entidades de Proteção Civil, coletividades e associações, e também por entidades da AML, tendo sido realizadas, de março a dezembro de 2020, 3485 entregas.

Com o início do desconfinamento, houve necessidade de informar os trabalhadores sobre as regras a observar para prevenir o contágio pela Covid-19 em contexto laboral e adaptar os locais de trabalho às novas regras, o que incluiu, designadamente, a reorganização dos espaços de trabalho, a colocação de proteções em acrílico e de sinalética, a disponibilização aos serviços de material de proteção e desinfeção necessário a que o exercício da atividade se fizesse em segurança e a implementação de procedimentos destinados a identificar rapidamente os contactos próximos dos casos positivos de Covid-19.

Foi também na fase de desconfinamento que se promoveu a realização de consultas de medicina no trabalho para verificar quais os trabalhadores que se incluíam nos grupos de risco para a Covid-19, sendo esta a razão que motivou a maior percentagem das 665 consultas realizadas em 2020.

A área do recrutamento e da mobilidade também viu a sua atividade afetada pela Covid-19, que motivou o atraso na tramitação dos procedimentos concursais de recrutamento, dada a dificuldade de aplicação dos métodos de seleção que exigem a presença dos candidatos, e a necessidade de dar prioridade ao recrutamento de assistentes operacionais a termo resolutivo incerto para exercerem funções nos estabelecimentos de ensino, para que fosse possível, no início do ano letivo, dar cumprimento às regras destinadas a prevenir a propagação da Covid-19 em meio escolar.

Igualmente como consequência da pandemia, coube ao DRH proceder à afetação transitória de trabalhadores de áreas em que se registou uma redução de atividade a projetos de prevenção da Covid-19, de que se destacam a realização de testes à população, o reforço da capacidade de rastreio epidemiológico do Agrupamento de Centros de Saúde (ACES) de Cascais e a implementação de uma área dedicada a centro respiratórios da comunidade (ADR-C) no Centro de Congressos do Estoril.

No ano de 2020, também se registou um aumento do número de candidaturas às medidas destinadas à ocupação de cidadãos desempregados, tendo sido apresentadas 8 candidaturas ao IEFP, no âmbito da Medida Emprego Inserção e da Medida Apoio ao Reforço de Emergência de Equipamentos Sociais e de Saúde, de que resultou, designadamente, a afetação de 89 desempregados a projetos de combate e prevenção da Covid-19, dos quais se salienta o fabrico, embalagem e distribuição de máscaras e a receção e encaminhamento dos utentes que se deslocam ao Centro de Congressos do Estoril para realizar os testes laboratoriais nos dois centros de rastreio ali instalados.

Na área da formação contínua, no ano de 2020, foram ministradas um total de 1258 horas de formação interna e externa.

Finalmente, e pese embora as condicionantes decorrentes da pandemia provocada pela Covid-19, foi possível recrutar 5 trabalhadores portadores de deficiência, ao abrigo da Medida Emprego Apoiado em Mercado Aberto, e enquadrar 7 estágios no âmbito do PEPAL e 7 estágios curriculares.

CAPÍTULO II – Reporting financeiro

O SNC-AP promove uma nova visão de prestação de contas que integra, para além do cumprimento legal, também, a harmonização, a credibilidade, a transparência e a comparabilidade das contas públicas, tanto a nível interno, como a nível internacional. O foco está cada vez mais no reporte de informação útil (financeira e não financeira), que reflita, de forma dinâmica, as mudanças que ocorrem nas entidades públicas e nas necessidades sentidas pelos utilizadores.

O atual normativo é constituído pelos subsistemas de contabilidade orçamental, de contabilidade financeira e de contabilidade de gestão. A contabilidade orçamental visa permitir um registo pormenorizado do processo orçamental. A contabilidade financeira, que tem por base as normas internacionais de contabilidade pública, permite registar as transações e outros eventos que afetam a posição financeira, o desempenho financeiro e os fluxos de caixa. A contabilidade de gestão permite avaliar o resultado das atividades e projetos que contribuem para a realização das políticas públicas e o cumprimento dos objetivos em termos de serviços a prestar aos cidadãos.

Neste capítulo é efetuada uma análise da contabilidade orçamental, financeira e de gestão. Destacamos as divergências existentes entre os valores referentes a rendimentos e gastos (contabilidade financeira) e de receitas e despesas (contabilidade orçamental) pela natureza distinta dos conceitos aplicados em cada uma.

Os valores apresentados são expressos na unidade monetária Euro.

1. Análise orçamental

A receita total cobrada atingiu 285,4 milhões de euros, dos 314,1 milhões de euros de receita corrigida, apresentando uma execução, no fim do ano de 2020, de 90,9%.

De seguida, no quadro 1, é analisada a receita orçamentada, a receita corrigida e a receita cobrada em 2020.

Quadro 1 - Análise orçamental da receita

Análise Orçamental	Orçamento da Receita 01-01-2020	Receita Corrigida 31-12-2020	Receita Cobrada	Taxa de Execução
Receita Corrente	212.326.506,00	214.291.078,00	197.633.786,25	92,2%
Impostos Diretos	132.928.308,00	137.828.389,00	128.471.272,55	93,2%
Impostos Indiretos	10.531.771,00	0,00	0,00	--
Taxas, Multas e Outras Penalidades	11.704.777,00	15.908.603,00	12.596.751,05	79,2%
Rendimentos da Propriedade	244.308,00	286.921,00	205.111,86	71,5%
Transferências Correntes	33.214.526,00	35.761.971,00	35.430.860,19	99,1%
Vendas de Bens/Serv. Correntes	23.449.156,00	23.944.106,00	20.364.609,57	85,1%
Outras Receitas Correntes	253.660,00	561.088,00	565.181,03	100,7%
Receita Capital	17.697.421,00	24.786.944,00	12.794.157,32	51,6%
Vendas de Bens de Investimento	4.991.084,00	4.370.133,00	1.710.303,59	39,1%
Transferências Capital	6.863.683,00	10.270.852,00	4.335.832,34	42,2%
Ativos Financeiros	120,00	120,00	0,00	0,0%
Passivos Financeiros	60,00	3.198.834,00	0,00	0,0%
Outras Receitas Capital	5.842.474,00	6.947.005,00	6.748.021,39	97,1%
Outras Receitas	10,00	75.013.561,02	75.015.666,74	100,0%
Reposições não abatidas nos pagamentos	10,00	62.134,00	64.239,72	103,4%
Saldo da gerência anterior	0,00	74.951.427,02	74.951.427,02	100,0%
Total da Receita	230.023.937,00	314.091.583,02	285.443.610,31	90,9%

A receita corrente cobrada, face à receita corrente corrigida, teve uma execução de 92,2% e atingiu os 197,6 milhões de euros. O capítulo em destaque é o dos impostos diretos, com um montante de receita cobrada de 128,5 milhões de euros e execução de 93,2%. Neste grupo, com uma representação de 49,9%, distinguem-se as receitas provenientes da cobrança de IMT, no valor de 64,1 milhões de euros.

A receita de capital cobrada, no montante de 12,8 milhões de euros, apresenta, no final do ano, uma execução de 51,6% face à receita de capital corrigida. Outras receitas de capital é o capítulo em destaque no grupo, atingindo uma cobrança de 6,7 milhões de euros e execução de 97,1%. Neste grupo realçam-se as receitas provenientes de operações de loteamentos ilegais e urbanismo no montante de 4,8 milhões de euros.

No quadro 2 está espelhada a decomposição da despesa orçamentada, corrigida e paga, por agrupamentos.

Quadro 2 - Análise orçamental da despesa

Execução da Despesa	Orçamento da Despesa 01-01-2020	Dotação Corrigida 31-12-2020	Despesa Paga	Taxa Execução
Despesa Corrente	164.180.165,00	205.971.541,02	169.064.298,69	82,1%
Pessoal	52.000.000,00	50.242.744,00	48.123.104,47	95,8%
Aquisição de Bens e Serviços	81.713.081,00	112.908.619,00	84.161.954,79	74,5%
Juros e Outros Encargos	347.217,00	359.411,00	268.645,61	74,7%
Transferências Correntes	14.459.301,00	27.268.806,00	22.192.616,52	81,4%
Subsídios	13.943.701,00	14.247.205,00	13.549.503,81	95,1%
Outras Despesas Correntes	1.716.865,00	944.756,02	768.473,49	81,3%
Despesa Capital	65.843.772,00	108.120.042,00	53.660.620,59	49,6%
Aquisição de Bens de Capital	49.307.021,00	85.810.786,00	40.557.065,99	47,3%
Transferências de Capital	11.563.030,00	17.247.258,00	8.479.736,48	49,2%
Ativos Financeiros	257.721,00	352.721,00	20.000,00	5,7%
Passivos Financeiros	4.146.540,00	4.136.540,00	4.068.665,01	98,4%
Outras Despesas Capital	569.460,00	572.737,00	535.153,11	93,4%
Despesas Totais	230.023.937,00	314.091.583,02	222.724.919,28	70,9%

A despesa corrente paga apresenta uma execução de 82,1% e atingiu pagamentos na ordem dos 169,1 milhões de euros. Para este resultado contribuiu, particularmente, a rubrica de aquisição de bens e serviços, cujo montante de despesa paga atingiu, no final de 2020, os 84,2 milhões de euros e uma execução de 74,5%.

A despesa de capital paga, no montante de 53,7 milhões de euros, regista uma execução de 49,6%. A rubrica em evidência é a de aquisição de bens de capital com uma taxa de execução de 47,3% e cujo montante de despesa paga atingiu os 40,6 milhões de euros.

A despesa total paga (222,7 milhões de euros) face ao total da despesa corrigida, (314,1 milhões de euros) apresenta uma execução de 70,9%.

1.1. Receita

O gráfico 2 representa a evolução da receita cobrada nos últimos quatro anos. No período em análise verifica-se um declive crescente da receita total cobrada. Face a 2019, o ano de 2020 encerra com um crescimento na receita total cobrada na ordem dos 3,5 milhões de euros.

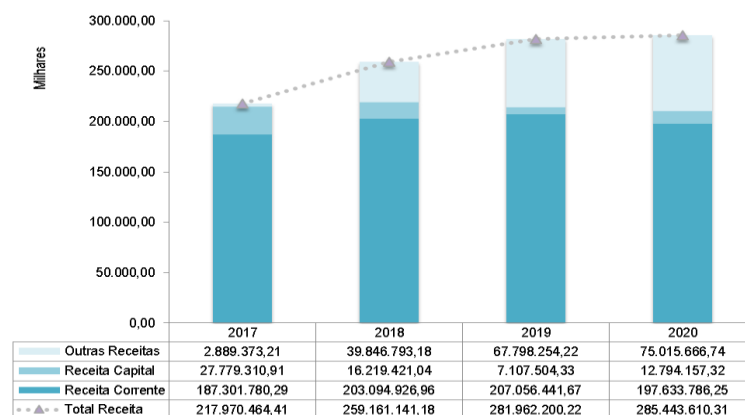


Gráfico 2 – Evolução da receita cobrada

No próximo gráfico pode-se verificar a distribuição da receita, no fim do ano de 2020, por rubricas gerais.

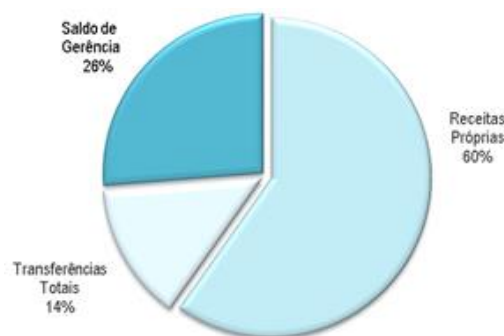


Gráfico 3 – Distribuição da receita

No final de 2020 a receita total cobrada ascendeu a 285,4 milhões de euros, correspondendo 170,7 milhões de euros a receitas próprias (60%), 74,9 milhões de euros a saldo transitado da gerência anterior (26%) e 39,8 milhões de euros de transferências totais (14%).

De seguida, faz-se a análise da evolução da receita por capítulo/artigo.

Quadro 3 – Evolução da Receita

Designação	2020			2019			Δ 2019
	Dotada	Cobrada	% de Execução	Dotada	Cobrada	% de Execução	
Impostos directos	137.828.389,00	128.471.272,55	93,2%	130.049.559,60	133.307.090,38	102,5%	(3,6%)
Imposto Municipal sobre Imóveis	50.848.185,00	49.925.314,55	98,2%	51.360.260,60	50.778.344,05	98,9%	(1,7%)
Imposto Único de Circulação	9.730.374,00	6.733.489,75	69,2%	6.426.702,00	6.855.337,75	106,7%	(1,8%)
Imposto Municipal sobre Transmissões	69.452.492,00	64.056.286,38	92,2%	67.244.893,00	68.282.236,21	101,5%	(6,2%)
Derrama	7.797.298,00	7.756.181,87	99,5%	5.017.664,00	7.391.172,37	147,3%	4,9%
Outros	30,00	0,00	0,0%	40,00	0,00	0,0%	0,0%
Impostos indirectos	0,00	0,00	--	11.878.088,73	12.057.503,59	101,5%	(100,0%)
Taxas, multas e outras penalidades	15.908.603,00	12.596.751,05	79,2%	6.586.457,50	7.157.952,26	108,7%	76,0%
Rendimentos da propriedade	286.921,00	205.111,86	71,5%	184.636,94	194.983,58	105,6%	5,2%
Transferências correntes	35.761.971,00	35.430.860,19	99,1%	31.166.710,24	31.899.332,96	102,4%	11,1%
Fundo OE - IRS	21.413.247,00	21.413.247,00	100,0%	20.393.569,00	20.393.569,00	100,0%	5,0%
Outras	14.348.724,00	14.017.613,19	97,7%	10.773.141,24	11.505.763,96	106,8%	21,8%
Venda de bens e serviços correntes	23.944.106,00	20.364.609,57	85,1%	21.913.508,29	21.897.707,41	99,9%	(7,0%)
Outras receitas correntes	561.088,00	565.181,03	100,7%	539.374,74	541.871,49	100,5%	4,3%
Receitas Correntes	214.291.078,00	197.633.786,25	92,2%	202.318.336,04	207.056.441,67	102,3%	(4,6%)
Venda de bens de investimento	4.370.133,00	1.710.303,59	39,1%	1.407.047,40	1.726.148,86	122,7%	(0,9%)
Transferências de capital	10.270.852,00	4.335.832,34	42,2%	4.045.268,40	2.023.534,43	50,0%	114,3%
Activos financeiros	120,00	0,00	0,0%	120,00	0,00	0,0%	0,0%
Passivos financeiros	3.198.834,00	0,00	0,0%	70,00	0,00	0,0%	0,0%
Outras receitas de capital	6.947.005,00	6.748.021,39	97,1%	3.136.436,49	3.357.821,04	107,1%	101,0%
Receitas de Capital	24.786.944,00	12.794.157,32	51,6%	8.588.942,29	7.107.504,33	82,8%	80,0%
Reposições não abatidas nos pagamentos	62.134,00	64.239,72	103,4%	85.039,78	87.510,38	102,9%	(26,6%)
Saldo da gerência anterior	74.951.427,02	74.951.427,02	100,0%	67.710.743,84	67.710.743,84	100,0%	10,7%
Outras Receitas	75.013.561,02	75.015.666,74	100,0%	67.795.783,62	67.798.254,22	100,0%	10,6%
Total da Receita	314.091.583,02	285.443.610,31	90,9%	278.703.061,95	281.962.200,22	101,2%	1,2%

Da análise do quadro 3 constata-se que, comparando com o período homólogo, as receitas correntes cobradas registaram um decréscimo de (4,6%), com maior enfoque para os impostos directos, com uma quebra de 4,8 milhões de euros (3,6%) e impostos indirectos, cuja variação negativa de (100%) representa em valores absolutos uma quebra no montante de 12,1 milhões de euros, justificada parcialmente com a entrada em vigor do novo referencial contabilístico para as entidades do subsector da administração local, a 1 de janeiro de 2020, em que é revogado o DL n.º 54-A/99, de 22 de fevereiro, implicando a revogação do classificador económico aí previsto e reclassificando os impostos indirectos no capítulo das taxas multas e outras penalidades que espelha um crescimento (5,4 milhões de euros) abaixo da quebra verificada nos impostos indirectos.

As receitas de capital cobradas tiveram um crescimento de 80%, face a 2019, justificado essencialmente pelo crescimento na receita proveniente de transferências de capital (2,3 milhões de euros) e outras receitas de capital (3,4 milhões de euros).

1.1.1. Receita própria

Em 2020 a receita própria cobrada atingiu os 170,7 milhões de euros, correspondendo a uma redução de (5,3%) face ao período homólogo.

De seguida apresenta-se a evolução da receita própria nos últimos 4 anos.

Quadro 4 - Evolução da receita própria

Receita Própria Cobrada	2017	2018	2019	2020	Δ 20/19
Impostos Diretos	127.435.043,02	137.619.109,42	133.307.090,38	128.471.272,55	(3,6%)
Impostos Indiretos	12.535.573,46	9.764.756,08	12.057.503,59	0,00	(100,0%)
Taxas, Multas e Outras Penalidades	15.275.244,74	5.436.949,76	7.157.952,26	12.596.751,05	76,0%
Rendimentos da Propriedade	138.920,85	248.578,15	194.983,58	205.111,86	5,2%
Vendas de Bens/Serv. (Correntes e Capital) e Outros	17.248.022,14	32.966.431,77	27.611.059,18	29.452.355,30	6,7%
Total Receitas Próprias	172.632.804,21	186.035.825,18	180.328.588,99	170.725.490,76	(5,3%)

Em termos relativos, a redução das receitas próprias cobradas, no ano de 2020, no montante de 9,6 milhões de euros, resulta da diminuição ocorrida na cobrança de receitas provenientes de impostos diretos e indiretos, com uma quebra total de 16,9 milhões de euros, face ao crescimento verificado no montante total de 7,3 milhões de euros, nas receitas provenientes de taxas, multas e outras penalidades, rendimentos da propriedade e vendas de bens e serviços.

Quadro 5 - Evolução da receita própria proveniente de impostos

Impostos	2017	2018	2019	2020	Δ 20/19
Impostos Diretos	127.435.043,02	137.619.109,42	133.307.090,38	128.471.272,55	(3,6%)
Imposto Municipal sobre Imóveis	49.900.144,05	51.528.032,37	50.778.344,05	49.925.314,55	(1,7%)
Imposto Único de Circulação	6.326.753,28	6.703.881,27	6.855.337,75	6.733.489,75	(1,8%)
Imposto Municipal sobre Transmissões	66.769.814,34	73.526.538,90	68.282.236,21	64.056.286,38	(6,2%)
Derrama	4.438.331,35	5.860.656,88	7.391.172,37	7.756.181,87	4,9%
Impostos Indiretos/Taxas	12.535.573,46	9.764.756,08	12.057.503,59	11.961.072,41	(0,8%)
Loteamentos e Obras	2.780.063,04	4.764.574,90	5.367.159,87	16.696.713,22	211,1%
Lixos / tarifas de resíduos sólidos	4.862.574,57	0,00	0,00	0,00	0,0%
Outros	4.892.935,85	5.000.181,18	6.690.343,72	(4.735.640,81)	(170,8%)
Total dos Impostos	139.970.616,48	147.383.865,50	145.364.593,97	140.432.344,96	(3,4%)

Das receitas provenientes dos impostos verifica-se uma diminuição de 3,4%, relativamente ao registado no ano anterior, representando um diferencial no montante de 4,9 milhões de euros, resultante essencialmente da descida nas receitas provenientes dos impostos diretos (4,8 milhões de euros).

Da análise da evolução da receita própria proveniente de impostos diretos verifica-se uma redução de 133,3 milhões de euros, em 2019, para 128,5 milhões de euros, em 2020. A rubrica que mais contribuiu para o seu decréscimo foi a do IMT, cujo valor cobrado em 2020 foi inferior em cerca de 4,2 milhões de euros relativamente ao ano anterior.

Relativamente aos impostos indiretos/taxas, verifica-se um pequeno decréscimo de 12,1 milhões de euros em 2019, para 12 milhões de euros em 2020, resultado do crescimento da receita proveniente de processos de loteamentos e obras, cujo valor arrecadado foi superior em cerca de 11,3 milhões de euros, face à redução nas receitas provenientes de impostos indiretos/taxas – outros, cuja quebra atingiu os 11,4 milhões de euros.

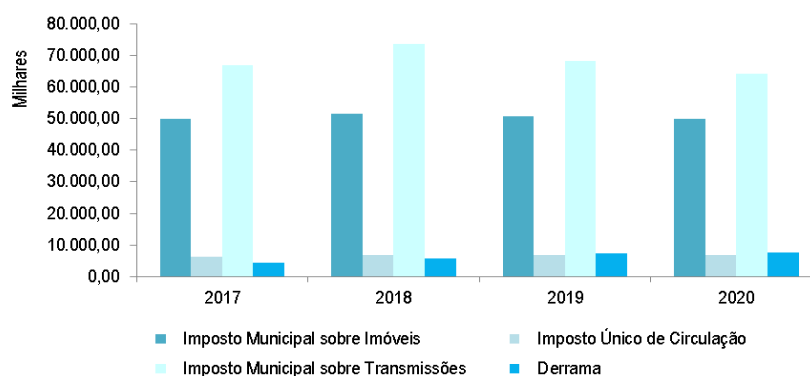


Gráfico 4 – Evolução dos principais impostos diretos

No que concerne à evolução de subgrupo das receitas próprias, comparativamente a 2019, verificou-se um crescimento de 20,9%, conforme se pode verificar no quadro da página seguinte. A rubrica que mais contribuiu para este crescimento, em termos absolutos, foi a das taxas, multas e outras penalidades, com um crescimento, em 2020, no montante de 5,4 milhões de euros, produto essencialmente do crescimento verificado nas receitas provenientes de taxas relativas a loteamentos e obras, cujo aumento atingiu 213,4%.

Quadro 6 - Evolução de subgrupo das receitas próprias

Subgrupo de Receitas Próprias	2017	2018	2019	2020	Δ 20/19
Taxas, Multas e Outras Penalidades	15.275.244,74	5.436.949,76	7.157.952,26	12.596.751,05	76,0%
Loteamentos e obras	1.781.548,35	2.782.447,66	2.663.803,69	8.348.356,61	213,4%
Ocupação da via pública	177.651,92	137.866,77	151.148,30	1.376.891,39	811,0%
Lixos/tarifa de resíduos sólidos	7.961.255,09	0,00	0,00	0,00	0,0%
Remoção, bloqueamento e depósito de veículos	16.692,00	23.643,00	15.288,00	22.095,60	44,5%
Ocupação Terrenos Municipais	55.496,61	61.064,21	32.618,46	32.289,32	(1,0%)
Taxa Turística	1.133.057,00	1.552.001,00	2.712.748,21	880.321,61	(67,5%)
Outras	4.149.543,77	879.927,12	1.582.345,60	1.936.796,52	22,4%
Rendimentos de Propriedade	138.920,85	248.578,15	194.983,58	205.111,86	5,2%
Juros - Sociedades Financeiras	10.611,08	39.760,11	24.709,48	16.435,06	(33,5%)
Juros - Administrações Públicas	19.806,09	50.352,82	41.449,92	24.213,08	(41,6%)
Rendas	63.668,71	137.831,08	123.100,69	156.980,05	27,5%
Outras	44.834,97	20.634,14	5.723,49	7.483,67	30,8%
Vendas de Bens e Serviços Correntes	7.656.246,90	20.353.619,17	21.897.707,41	20.364.609,57	(7,0%)
Venda de Bens	84.356,19	102.996,14	73.614,91	2.141.431,67	2809,0%
Serviços	1.319.338,75	13.702.962,32	14.811.745,76	12.574.436,82	(15,1%)
Rendas	6.252.551,96	6.547.660,71	7.012.346,74	5.648.741,08	(19,4%)
Outras Receitas Correntes	221.908,36	112.796,67	541.871,49	565.181,03	4,3%
Venda de Bens de Investimento	7.845.188,97	7.208.940,51	1.726.148,86	1.710.303,59	(0,9%)
Terrenos	3.654.732,99	745.693,71	134.103,47	364.774,91	172,0%
Edifícios	4.183.054,33	6.463.246,80	1.592.045,39	1.345.528,68	(15,5%)
Outros	7.401,65	0,00	0,00	0,00	0,0%
Outras Receitas Capital	1.416.873,94	5.233.314,33	3.357.821,04	6.748.021,39	101,0%
Loteamentos Ilegais	145.906,17	400.670,84	2.623.105,12	3.519.016,48	34,2%
Urbanismo	1.117.865,39	4.832.643,49	734.715,92	1.309.004,91	78,2%
Outros	153.102,38	0,00	0,00	1.920.000,00	0,0%
Reposições não Abatidas nos Pagamentos	107.803,97	57.761,09	87.510,38	87.510,38	0,0%
Total	32.662.187,73	38.651.959,68	34.963.995,02	42.277.488,87	20,9%

1.1.2. Transferências obtidas

As transferências obtidas atingiram os 39,8 milhões de euros em 2020. Comparativamente com o período homólogo registou-se um aumento de 5,8 milhões de euros (17,2%), justificado pelo crescimento das transferências correntes (11,1%) e das transferências de capital (114,3%).

As transferências correntes registam em 2020 um crescimento de 3,5 milhões de euros decorrente, essencialmente, do contrato interadministrativo de delegação de competências entre o Município e o Ministério da Educação e Ciência, nomeadamente com a transferência de verbas para o pagamento das remunerações do pessoal não docente, no montante de 9,1 milhões de euros.

As transferências de capital apresentam um aumento, no montante de 2,3 milhões de euros, relativamente ao período homólogo. Devendo-se esta situação a transferências de capital, ocorridas no ano de 2020, provenientes de transferências do Estado, essencialmente, do Turismo de Portugal e de operações realizadas no âmbito do Quadro Comunitario de apoio (Lisboa 2020-PARU, Lisboa 2020-PAICD, Lisboa 2020 e outros).

Em pormenor, apresenta-se, no quadro 7, a evolução das transferências obtidas nos últimos anos.

Quadro 7 - Evolução das transferências obtidas

Transferências	2017	2018	2019	2020	Δ 20/19
Transferências Correntes	24.038.842,96	29.559.117,71	31.899.332,96	35.430.860,19	11,1%
DGEsE	141.109,97	122.720,73	206.445,36	204.933,17	(0,7%)
IGeFE	7.474.267,38	8.353.225,23	9.372.527,46	1.408.733,15	(85,0%)
Lisboa2020	6.408,22	90.774,72	35.348,44	157.442,81	345,4%
Transferências de competências - Lei 50/2018	0,00	0,00	0,00	9.126.070,20	--
Outros	16.417.057,39	20.992.397,03	22.285.011,70	24.533.680,86	10,1%
Transferências Capital	1.016.404,49	3.777.166,20	2.023.534,43	4.335.832,34	114,3%
REGFIN (Orla Costeira)	566.865,00	0,00	0,00	0,00	0,0%
Int Orla Costeira - APA-FA	0,00	0,00	175.380,00	0,00	(100,0%)
Plano Promoção Obras Cascais 2018TP (Obras Libral)	0,00	1.322.685,00	566.865,00	0,00	(100,0%)
Plano Promoção Obras Cascais 2019-2020 TP	0,00	0,00	0,00	2.532.980,00	--
Lisboa 2020 - PARU	92.375,58	0,00	0,00	592.014,55	--
Lisboa 2020 - PAICD	70.861,36	0,00	73.406,49	243.522,61	231,7%
Lisboa 2020	0,00	274.728,56	0,00	522.900,43	--
QREN	0,00	649.727,00	0,00	0,00	0,0%
Outros	286.302,55	1.530.025,64	1.207.882,94	444.414,75	(63,2%)
Total das Transferências	25.055.247,45	33.336.283,91	33.922.867,39	39.766.692,53	17,2%

1.1.3. Financiamento bancário

Em 2020, o Município amortizou capital em dívida de empréstimos no montante de 4,1 milhões de euros.

Verifica-se através, do quadro 8, um decréscimo de 13,7%, relativamente ao período homólogo no capital em dívida dos empréstimos a M/L prazo.

Quadro 8 - Financiamento bancário

Designação	CAPITAL EM DíMIDA		Δ %
	31-12-2020	31-12-2019	
Relocalização Feira Cascais / Obra (CGD)	67 309,49	80 771,39	(16,67)
Diversos Projectos (BPI)	594 557,11	686 027,45	(13,33)
Diversos Projectos 24,2M (BPI)	8 787 144,76	10 810 736,22	(18,72)
Exec. Div. Empreitadas 17,45 (BPI)	9 646 381,72	10 583 675,78	(8,86)
PER - não bonificado (39 fogos Várzea Polima-Santander)	1 161 700,92	1 240 708,76	(6,37)
Sub total - não bonificado	20 257 094,00	23 401 919,60	(13,44)
PER - bonificado	5 235 299,45	6 117 290,05	(14,42)
Habitação Social (CGD)	190 119,87	231 968,68	(18,04)
Sub total - bonificado	5 425 419,32	6 349 258,73	(14,55)
TOTAL	25 682 513,32	29 751 178,33	(13,68)

1.2. Despesa

No final de 2020, o total da despesa paga ascendeu a 222,7 milhões de euros, representando 70,9% do total orçamentado (314,1 milhões de euros). Em relação ao ano anterior verifica-se um aumento na ordem dos 15,7 milhões de euros na despesa paga.

Da análise do gráfico 5 verifica-se que a despesa tem vindo a aumentar de forma progressiva desde 2017, atingindo em 2020 o montante mais elevado dos últimos quatro anos.

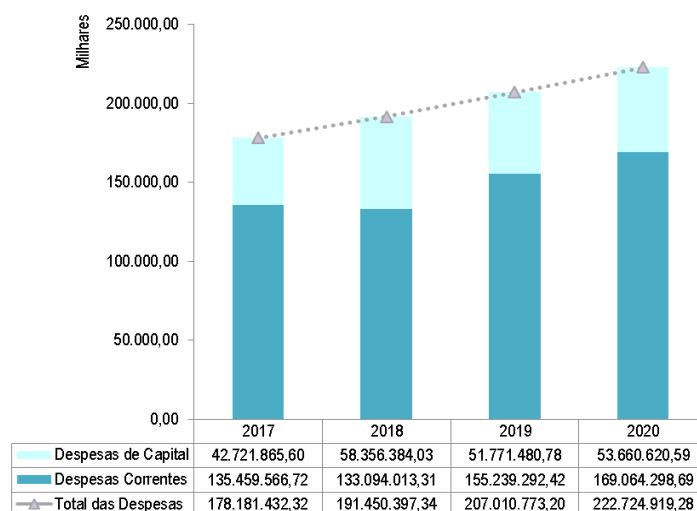


Gráfico 5 – Evolução da despesa paga

No próximo gráfico encontram-se espelhados os valores da despesa orçada, comprometida e paga nos anos 2019 e 2020. O total dos compromissos assumidos e não pagos, em 2020, alcançou os 40,2 milhões de euros face aos 31,6 milhões de euros apurados no ano de 2019.

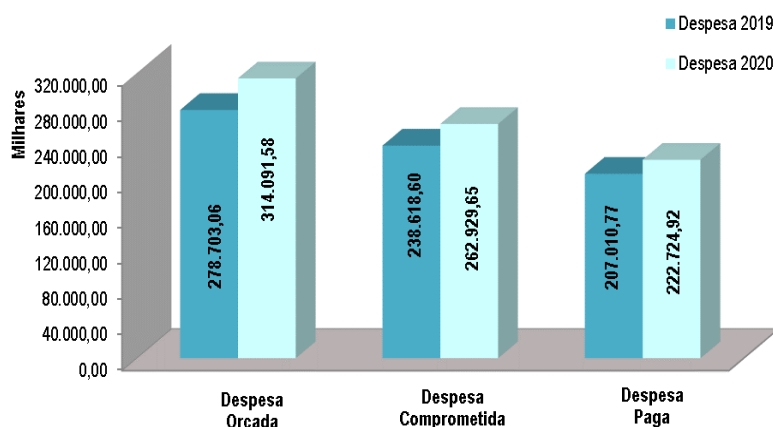


Gráfico 6 – Evolução da despesa

1.2.1. Despesa por natureza económica – despesa corrente e despesa de capital

Em 2020 a despesa corrente paga relativamente ao total orçamentado teve uma execução de 82,1% (169,1 milhões de euros) e a despesa de capital paga de 49,6% (53,7 milhões de euros).

Relativamente ao período homólogo, verifica-se um aumento de 8,9% nas despesas correntes pagas (13,8 milhões de euros) e de 3,6% nas despesas de capital (1,9 milhões de euros).

Quadro 9 – Evolução da despesa por económica

Designação	2020			2019			Δ 20/19
	Dotação final	Despesa paga	% de Execução	Dotação final	Despesa paga	% de Execução	
Despesas com o pessoal	50.242.744,00	48.123.104,47	95,8%	50.012.162,00	47.226.774,77	94,4%	1,9%
Aquisição de bens e serviços	112.908.619,00	84.161.954,79	74,5%	89.158.751,11	68.286.567,62	76,6%	23,2%
Juros e outros encargos	359.411,00	268.645,61	74,7%	543.307,00	330.601,40	60,8%	(18,7%)
Transferências correntes	27.268.806,00	22.192.616,52	81,4%	26.658.361,00	23.092.336,44	86,6%	(3,9%)
Subsídios	14.247.205,00	13.549.503,81	95,1%	14.786.252,00	13.864.618,20	93,8%	(2,3%)
Outras despesas correntes	944.756,02	768.473,49	81,3%	2.899.531,00	2.438.393,99	84,1%	(68,5%)
Despesas Correntes	205.971.541,02	169.064.298,69	82,1%	184.058.364,11	155.239.292,42	84,3%	8,9%
Aquisição de bens de capital	85.810.786,00	40.557.065,99	47,3%	67.700.312,84	35.747.192,25	52,8%	13,5%
Transferências de capital	17.247.258,00	8.479.736,48	49,2%	20.456.032,00	10.218.043,88	50,0%	(17,0%)
Activos financeiros	352.721,00	20.000,00	5,7%	500.442,00	475.442,00	95,0%	(95,8%)
Passivos financeiros	4.136.540,00	4.068.665,01	98,4%	5.374.853,00	5.303.017,09	98,7%	(23,3%)
Outras despesas de capital	572.737,00	535.153,11	93,4%	613.058,00	27.785,56	4,5%	1826,0%
Despesas de Capital	108.120.042,00	53.660.620,59	49,6%	94.644.697,84	51.771.480,78	54,7%	3,6%
Despesas Totais	314.091.583,02	222.724.919,28	70,9%	278.703.061,95	207.010.773,20	74,3%	7,6%

A despesa corrente paga em 2020, no montante de 169,1 milhões de euros, reporta-se essencialmente a pagamentos com aquisição de bens e serviços (84,2 milhões de euros), despesas com pessoal (48,1 milhões de euros) e transferências correntes (22,2 milhões de euros).

A despesa de capital paga em 2020, no montante de 53,7 milhões de euros, diz respeito basicamente a pagamentos com aquisição de bens de capital (40,6 milhões de euros) e transferências de capital (8,5 milhões de euros).

O exercício económico 2020 encerra com um aumento do montante da despesa total paga (7,6%) relativamente ao período homólogo, passando de 207 milhões de euros (2019) para 222,7 milhões de euros (2020) e com uma execução de 74,3% e de 70,9% respetivamente.

Este elevado crescimento no montante da despesa paga (15,7 milhões de euros), resultou essencialmente do aumento dos pagamentos das despesas correntes, nomeadamente das despesas com aquisição de bens e serviços, cuja variação relativamente ao período homólogo é de 23,2%, representando em valores absolutos um crescimento na ordem dos 15,9 milhões de euros.

Este sucessivo aumento da despesa corrente, com aquisição de bens e serviços, iniciado em março 2020, resultou essencialmente da contínua necessidade de fazer face a despesas resultantes dos impactos causados pela situação pandémica do Covid-19.

No gráfico 7 podemos observar a evolução das despesas correntes, e despesas de capital, pagas nos últimos quatro anos.

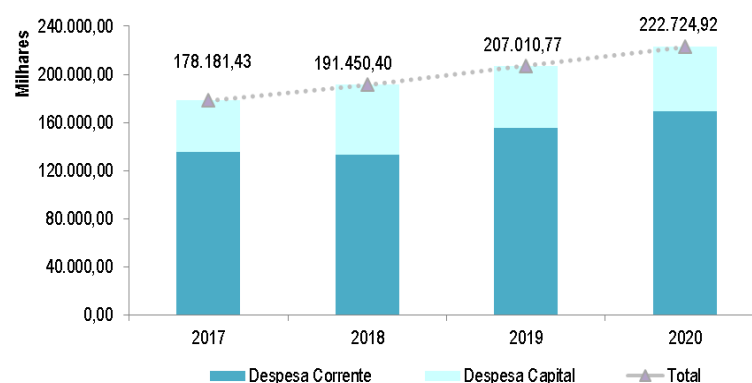


Gráfico 7 – Evolução da despesa (despesa de capital vs despesa corrente)

No quadro seguinte encontra-se registada a evolução da despesa corrente realizada e paga, em 2019 e 2020. Constata-se que cerca de 99,6% da despesa corrente realizada (169,7 milhões de euros) em 2020 se encontra paga no final do exercício (169,1 milhões de euros), situação semelhante ao ocorrido no período de 2019 que encerrou com uma execução de 99,7%.

Quadro 10 - Evolução da despesa corrente

Análise Orçamental	Realizado		Despesa paga	
	2020	2019	2020	2019
Despesas Correntes				
Pessoal	48.445.314,32	47.552.122,88	48.123.104,47	47.226.774,77
Aquisição de Bens e Serviços	84.430.550,60	68.311.767,45	84.161.954,79	68.286.567,62
Juros e Outros Encargos	268.645,61	330.601,40	268.645,61	330.601,40
Transferências Correntes	22.226.525,42	23.168.450,64	22.192.616,52	23.092.336,44
Subsídios	13.549.503,81	13.878.273,01	13.549.503,81	13.864.618,20
Outras Despesas Correntes	768.634,47	2.440.025,99	768.473,49	2.438.393,99
Total Despesas Correntes	169.689.174,23	155.681.241,37	169.064.298,69	155.239.292,42

No próximo quadro avaliamos a evolução da despesa de capital realizada e paga, nos anos 2019 e 2020. Verifica-se que cerca de 99,4% da despesa de capital realizada (54,0 milhões de euros) em 2020 se encontra paga no final do período (53,7 milhões de euros), posição idêntica ao ocorrido no período de 2019 com uma execução de 99,9%.

Quadro 11 - Evolução da despesa de capital

Análise Orçamental	Realizado		Despesa paga	
	2020	2019	2020	2019
Despesas Capital				
Aquisição de Bens de Capital	40.670.419,48	35.791.672,47	40.557.065,99	35.747.192,25
Transferências de Capital	8.671.206,81	10.218.733,82	8.479.736,48	10.218.043,88
Ativos Financeiros	20.000,00	475.442,00	20.000,00	475.442,00
Passivos Financeiros	4.068.665,01	5.303.017,09	4.068.665,01	5.303.017,09
Outras Despesas de Capital	535.995,51	27.785,56	535.153,11	27.785,56
Total das Despesas Capital	53.966.286,81	51.816.650,94	53.660.620,59	51.771.480,78

1.2.2. Taxa de execução da despesa corrente e de capital

O ano de 2020 encerrou com um total de despesa orçada de 314,1 milhões de euros e paga de 222,7 milhões de euros, atingindo uma taxa de execução de 70,9%.

A despesa corrente paga regista um nível de execução orçamental superior à despesa de capital paga de 82,1% contra 49,6%.

No que se refere às despesas correntes, as rubricas de pessoal e de subsídios são as que apresentam maior taxa de execução, com 95,8% e 95,1% respetivamente.

Relativamente às despesas de capital, as rubricas de passivos financeiros e outras despesas de capital são as que apresentam maiores taxas de execução com 98,4% e 93,4% respetivamente, como se pode confirmar pelo quadro seguinte.

Quadro 12 - Execução da despesa

Análise Orçamental	Dotação	Cabimentado	%	Compromisso	%	Realizado	%	Despesa paga	%
Despesa Corrente	205.971.541,02	198.378.680,93	96,3%	189.485.556,46	95,5%	169.689.174,23	90%	169.064.298,69	82,1%
Pessoal	50.242.744,00	49.018.684,99	97,6%	48.445.807,04	98,8%	48.445.314,32	100,0%	48.123.104,47	95,8%
Aquisição de Bens e Serviços	112.908.619,00	108.149.489,74	95,8%	102.518.742,49	94,8%	84.430.550,60	82,4%	84.161.954,79	74,5%
Juros e Outros Encargos	359.411,00	278.948,07	77,6%	278.948,07	100,0%	268.645,61	96,3%	268.645,61	74,7%
Transferências Correntes	27.268.806,00	26.107.359,41	95,7%	23.585.955,93	90,3%	22.226.525,42	94,2%	22.192.616,52	81,4%
Subsídios	14.247.205,00	14.012.796,81	98,4%	13.871.354,81	99,0%	13.549.503,81	97,7%	13.549.503,81	95,1%
Outras Despesas Correntes	944.756,02	811.401,91	85,9%	784.748,12	96,7%	768.634,47	97,9%	768.473,49	81,3%
Despesa Capital	108.120.042,00	98.188.346,70	90,8%	73.444.090,79	74,8%	53.966.286,81	73,5%	53.660.620,59	49,6%
Aquisição de Bens de Capital	85.810.786,00	76.549.749,47	89,2%	57.335.180,83	74,9%	40.670.419,48	70,9%	40.557.065,99	47,3%
Transferências Capital	17.247.258,00	16.751.499,02	97,1%	11.221.830,90	67,0%	8.671.206,81	77,3%	8.479.736,48	49,2%
Ativos Financeiros	352.721,00	277.721,00	78,7%	277.721,00	100,0%	20.000,00	7,2%	20.000,00	5,7%
Passivos Financeiros	4.136.540,00	4.068.720,23	98,4%	4.068.701,08	100,0%	4.068.665,01	100,0%	4.068.665,01	98,4%
Outras Despesas Capital	572.737,00	540.656,98	94,4%	540.656,98	100,0%	535.995,51	99,1%	535.153,11	93,4%
Total das Despesas	314.091.583,02	296.567.027,63	94,4%	262.929.647,25	88,7%	223.655.461,04	85,1%	222.724.919,28	70,9%

1.2.3. Despesas com aquisição de serviços

Em 2020 a despesa paga com aquisição de serviços atingiu os 65,8 milhões de euros, tendo-se verificado um aumento de 6,9%, relativamente ao período homólogo.

A rubrica que mais contribuiu para este crescimento, em termos absolutos, e face ao ano anterior, foi a de outros trabalhos especializados com um incremento de 5,1 milhões de euros, resultado, essencialmente, do aumento dos pagamentos efetuados à empresa municipal Cascais Próxima, que passaram de 9,5 milhões de euros em 2019 para 11,6 milhões de euros em 2020 e dos pagamentos respeitantes ao Fundo de Mobilidade – Serviço Público de Transportes, com pagamentos no ano de 2020 no montante de 5,6 milhões de euros, face aos pagamentos, praticamente inexistentes em 2019.

Para uma análise mais aprofundada, temos de seguida a evolução da despesa paga com a aquisição de serviços no quadriénio 2017-2020.

Quadro 13 - Evolução da despesa paga com aquisições de serviços

Aquisição de Serviços		2017	2018	2019	2020	Δ 20/19
020201	Encargos das instalações	4.126.226,92	4.221.318,73	4.392.819,33	3.870.986,77	(11,9%)
020202	Limpeza e higiene	1.684.672,25	1.892.655,39	2.251.995,74	2.857.169,52	26,9%
020203	Conservação de bens	829.392,18	612.159,09	443.195,60	518.848,56	17,1%
020204	Locação de edifícios	2.913.339,64	1.162.149,67	750.285,14	2.055.391,56	173,9%
020205	Locação de material de informática	0,00	0,00	0,00	438.659,52	--
020206	Locação de material de transporte	98.295,11	126.724,21	256.579,90	61.195,44	(76,1%)
020208	Locação de outros bens	719.018,32	554.394,38	662.354,59	156.379,93	(76,4%)
020209	Comunicações	512.087,02	515.898,70	562.010,71	825.500,12	46,9%
020210	Transportes	1.042.879,99	2.164.840,38	4.035.526,96	2.437.446,80	(39,6%)
020211	Representação dos serviços	4.182,99	9.377,58	2.674,56	0,00	(100,0%)
020212	Seguros	446.120,23	627.554,93	618.756,70	659.261,02	6,5%
020213	Deslocações e estadas	194.260,88	150.617,42	74.558,09	33.106,21	(55,6%)
020214	Estudos, pareceres, projetos e consultadoria	912.583,17	816.384,72	1.196.242,22	997.872,32	(16,6%)
020215	Formação	64.367,46	143.256,42	109.521,80	44.158,28	(59,7%)
020216	Seminários, exposições e similares	32.489,99	7.212,70	21.287,01	0,00	(100,0%)
020217	Publicidade	389.409,97	434.149,78	750.236,61	324.154,38	(56,8%)
020218	Vigilância e segurança	2.168.246,07	1.566.197,26	1.483.946,38	2.230.665,94	50,3%
020219	Assistência técnica	695.084,39	847.000,81	792.253,05	1.041.121,43	31,4%
020220	Outros trabalhos especializados	34.058.438,61	28.066.157,41	35.754.223,92	40.840.638,53	14,2%
020224	Encargos de cobrança de receitas	3.166.166,18	3.300.269,18	3.155.375,82	3.024.054,51	(4,2%)
020225	Outros serviços	3.080.774,22	3.643.035,59	4.245.959,10	3.396.463,10	(20,0%)
Total		57.138.035,59	50.861.354,35	61.559.803,23	65.813.073,94	6,9%

1.2.4. Despesa por classificação orgânica

Em 2020 as unidades orgânicas que geriram maior volume do orçamento municipal foram a Direção Municipal de Apoio à Gestão (DMAG), que teve a seu cargo 47,9% (150,6 milhões de euros) do orçamento global (314,1 milhões de euros), apresentando uma taxa de execução face ao orçado de 74,4% (112 milhões de euros). Imediatamente a seguir a esta unidade orgânica, surge a Direção Municipal de Gestão e Intervenção Territorial (DMGI) com 67,4 milhões de euros (21,5%), a Direção Municipal de Estratégia, Inovação e Qualificação (DMEI) com 40,4 milhões de euros (12,9%) e a Direção Municipal de Coesão e Capacitação Social (DMCC) com 33,7 milhões de euros (10,7%), conforme se pode constatar no quadro seguinte.

Quadro 14 - Despesas por classificação orgânica

Designação	Sigla	Orgânica	Orçado	Realizado	Pago	Execução %
Administração Autárquica			5.063.840,00	4.872.580,15	4.863.677,15	96,0%
Assembleia Municipal	AM	0101	98.500,00	89.321,82	88.773,82	90,1%
Câmara Municipal	CM	0102	424.500,00	411.220,11	402.865,11	94,9%
Operações Financeiras	OF	0103	4.482.340,00	4.333.636,86	4.333.636,86	96,7%
Classes Inativas	CLI	0104	58.500,00	38.401,36	38.401,36	65,6%
Gabinete da Presidência			312.100,00	299.573,18	294.453,18	94,3%
Gabinete da Presidência	GPRES	0300	312.100,00	299.573,18	294.453,18	94,3%
Gabinete de Auditoria Interna			87.100,00	81.367,79	79.909,79	91,7%
Gabinete de Auditoria Interna	GAUDI	0400	87.100,00	81.367,79	79.909,79	91,7%
Gabinete de Apoio à Assembleia Municipal			46.500,00	37.924,22	37.544,22	80,7%
Gabinete de Apoio à Assembleia Municipal	GAAMI	0500	46.500,00	37.924,22	37.544,22	80,7%
Divisão de Relações Internacionais, Públicas e Protocolo			774.062,00	441.627,49	437.748,49	56,6%
Divisões de Relações Internacionais, Públicas e Protocolo	DRIN/DRPP	0600	774.062,00	441.627,49	437.748,49	56,6%
Direção Municipal de Coesão e Capacitação Social			33.742.091,00	25.150.550,81	25.095.356,80	74,4%
Direção Municipal de Coesão e Capacitação Social	DMCC	0700	475.050,00	411.276,40	407.910,40	85,9%
Departamento de Hab. Desenvolvimento Social	DHS	0701	12.971.970,00	9.296.701,61	9.277.240,61	71,5%
Departamento de Educação	DED	0702	20.295.071,00	15.442.572,80	15.410.205,79	75,9%
Direção Municipal de Gestão e Int. Territorial			67.388.652,00	39.350.623,04	39.222.904,61	58,2%
Direção Municipal de Gestão e Int. Territorial	DMGI	0800	2.141.714,00	1.835.767,55	1.822.911,17	85,1%
Departamento de Gestão Territorial	DGT	0801	545.830,00	459.823,81	453.675,81	83,1%
Departamento de Intervenção Territorial	DIT	0802	63.149.108,00	35.545.578,39	35.453.931,22	56,1%
Departamento de Licenciamento Urbanístico	DLU	0803	1.552.000,00	1.509.453,29	1.492.386,41	96,2%
Direção Municipal de Est., Inovação e Qualificação			40.381.113,00	27.490.616,61	27.252.489,19	67,5%
Direção Mun. de Est., Inov. e Qualificação	DMEI	0900	93.500,00	77.311,23	75.825,23	81,1%
Departamento de Reabilitação Urbana	DRU	0901	3.628.657,00	2.091.817,04	2.083.755,86	57,4%
Departamento de Planeamento Estratégico	DPE	0902	819.251,00	646.991,46	640.384,46	78,2%
Departamento de Inovação e Comunicação	DIC	0903	16.787.148,00	11.423.186,41	11.324.314,64	67,5%
Departamento de Promoção do Talento	DPT	0904	9.231.320,00	5.865.985,63	5.778.073,27	62,6%
Departamento de Ambiente	DAM	0905	9.821.237,00	7.385.324,84	7.350.135,73	74,8%
Direção Municipal de Apoio à Gestão			150.600.168,02	112.456.988,37	112.022.943,13	74,4%
Direção Municipal de Apoio à Gestão	DMAG	1000	95.021.358,02	73.220.596,61	72.840.560,53	76,7%
Departamento de Gestão Fin. e Patrimonial	DFP	1001	23.170.512,00	10.989.081,81	10.946.819,81	47,2%
Departamento de Assuntos Jurídicos	DAJ	1002	2.905.371,00	2.587.763,21	2.563.752,46	88,2%
Departamento de Recursos Humanos	DRH	1003	29.502.927,00	25.659.546,74	25.671.810,33	87,0%
Direção Municipal de Projetos Estruturantes			2.446.400,00	1.947.644,66	1.934.937,83	79,1%
Direção Municipal de Projetos Estruturantes	DMES	1100	2.446.400,00	1.947.644,66	1.934.937,83	79,1%
Departamento de Polícia Municipal e Fiscalização			2.835.948,00	2.641.923,34	2.611.593,51	92,1%
Departamento de Polícia Mun. e Fiscalização	DPF	1200	2.835.948,00	2.641.923,34	2.611.593,51	92,1%
Serviço Municipal de Proteção Civil			2.863.033,00	2.481.338,20	2.475.820,20	86,5%
Serviço Municipal de Proteção Civil	SPC	1300	2.863.033,00	2.481.338,20	2.475.820,20	86,5%
Departamento de Autoridade de Transportes			7.550.576,00	6.402.703,18	6.395.541,18	84,7%
Departamento de Autoridade de Transportes	DAT	1400	7.550.576,00	6.402.703,18	6.395.541,18	84,7%

1.3. Resultado orçamental

No quadro seguinte observa-se a receita total cobrada e a despesa total paga nos últimos quatro anos, bem como os respetivos saldos de gerência a incorporar no orçamento do ano seguinte.

Verifica-se um significativo aumento do saldo de gerência, a transitar para o exercício seguinte, no período de 2017-2019 e uma redução na ordem dos 12,2 milhões de euros, no período de 2019-2020, resultante de um maior volume de pagamentos face à receita cobrada (78%).

Quadro 15 - Receita vs Despesa

Designação	2017	2018	2019	2020
Receita total cobrada	217.970.464,41	259.161.141,18	281.962.200,22	285.443.610,31
Despesa total paga	178.181.432,32	191.450.397,34	207.010.773,20	222.724.919,28
Saldo para a gerência seguinte	39.789.032,09	67.710.743,84	74.951.427,02	62.718.691,03

No gráfico 8 é analisada a evolução da despesa total paga, da receita total cobrada e do respetivo saldo para a gerência seguinte, nos últimos quatro anos. Em 2020, decorrente de um aumento significativo da receita total cobrada (285,4 milhões de euros), e apesar do aumento da despesa total paga (222,7 milhões de euros), verificou-se um ligeiro aumento da dívida a fornecedores.

O saldo a transitar para a gerência de 2021 ronda os 62,7 milhões de euros, resultado de uma boa execução da receita orçamental.

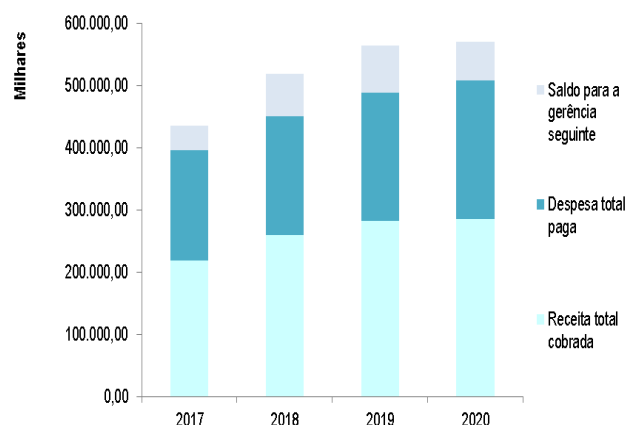


Gráfico 8 - Receita vs Despesa vs Saldo de Gerência

No quadro 16 é apresentado o resultado orçamental do ano de 2020, verificando-se uma poupança corrente no montante de 28,6 milhões de euros, utilizada para cobrir parte da despesa de capital paga, uma vez que a receita de capital cobrada (12,8 milhões de euros) demonstrou ser insuficiente.

Quadro 16 - Resultado orçamental

Resultado Orçamental	2020
Receita corrente cobrada	197.633.786,25
Despesa corrente paga	169.064.298,69
Poupança corrente	28.569.487,56
Receita capital cobrada	12.794.157,32
Despesa capital paga	53.660.620,59
Saldo de capital	(40.866.463,27)
Receita Total cobrada	210.492.183,29
Despesa total paga	222.724.919,28
Saldo da gerência anterior	74.951.427,02
Saldo orçamental	62.718.691,03

O gráfico seguinte ilustra a evolução da poupança corrente nos últimos quatro anos. O ano de 2020 atingiu uma poupança no montante de 28,6 milhões de euros, demonstrando ser inferior ao período homólogo.

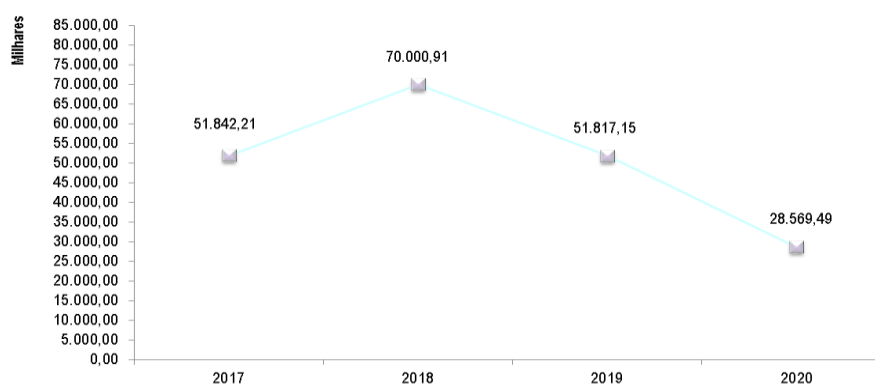


Gráfico 9 - Evolução da poupança corrente

1.4. Principais indicadores orçamentais

No quadro seguinte apresenta-se a evolução dos principais indicadores orçamentais.

Quadro 17 - Evolução dos principais indicadores orçamentais

Indicador	Rácio	2020	2019	Δ
Peso das despesas com pessoal nas despesas totais	Despesas com pessoal (pagas) / Despesas totais (pagas)	21,61%	22,81%	-5,3%
Arrecadação de impostos e taxas, por habitante	Impostos e taxas cobradas / N° habitantes	665,12	721,82	-7,9%
Grau de execução da receita	Receita executada/Receita orçamentada	90,88%	101,17%	-10,2%
Grau de execução da receita corrente	Receita corrente executada/Receita corrente orçamentada	92,23%	102,34%	-9,9%
Despesas de Investimento	Despesas de Investimento / Despesas Totais	18,21%	17,27%	5,5%
Investimentos (incluindo as transferências de capital), por habitante nos dois últimos anos	(Aquisições de bens de capital (cap 07) + T transferências de capital) / N° habitantes	231,20	217,53	6,3%
Grau de cobertura da despesa	Receita total/Despesa total	1,28	1,36	-5,9%
Independência financeira	Receitas próprias/Receita total	0,86	0,88	-2,2%
Peso dos impostos e taxas no total da receita corrente	Impostos e taxas /Receitas correntes	0,71	0,74	-3,1%
Peso das transferências correntes no total da receita corrente	T transferências correntes/ Receitas correntes	0,18	0,15	16,4%
Prazo médio Pagamentos (em dias)	a)	20	22	-9,1%

a) PMP calculado de acordo com a fórmula publicada no Despacho 9870/2009, de 13 de abril, publicado no DR n.º 71, 2ª Série Parte C.

Em conclusão:

A receita total cobrada atingiu 285,4 milhões de euros dos 314,1 milhões de euros de receita corrigida, registada no fim do ano de 2020, apresentando uma execução de 90,9%.

Do montante da receita total cobrada, 170,7 milhões de euros correspondem a receitas próprias (60%), 74,9 milhões de euros a saldo transitado da gerência anterior (26%) e 39,8 milhões de euros de transferências totais (14%).

Face a 2019, o exercício de 2020 encerra com um crescimento na receita total cobrada na ordem dos 3,5 milhões de euros.

Verifica-se que a despesa tem vindo a aumentar de forma progressiva desde 2017, atingindo em 2020 o montante mais elevado dos últimos quatro anos.

No final de 2020, o total da despesa paga ascendeu a 222,7 milhões de euros, representando 70,9% do total orçamentado (314,1 milhões de euros). Em relação ao ano anterior verifica-se um aumento na ordem dos 15,7 milhões de euros na despesa paga.

Este elevado crescimento no montante da despesa paga resultou essencialmente do aumento dos pagamentos das despesas correntes, nomeadamente das despesas com aquisição de bens e serviços, cuja variação relativamente ao período homólogo é de 23,2%, representando em valores absolutos um crescimento na ordem dos 15,9 milhões de euros. Este sucessivo aumento da despesa corrente, iniciado em março 2020, resultou essencialmente da contínua necessidade de fazer face a despesas resultantes dos impactos causados pela situação pandémica do Covid-19.

O total dos compromissos assumidos e não pagos, no final de 2020, alcançou os 40,2 milhões de euros face aos 31,6 milhões de euros apurados no ano de 2019.

Decorrente de um aumento significativo da receita total cobrada (285,4 milhões de euros), observou-se simultaneamente um aumento da despesa total paga (222,7 milhões de euros).

O saldo a transitar para a gerência de 2021 ronda os 62,7 milhões de euros, resultado de uma boa execução da receita orçamental.

2. Análise económico-financeira

No âmbito do SNC-AP, os objetivos do relato financeiro das entidades públicas passam, sobretudo, por proporcionar informação útil aos seus utilizadores, para efeitos de responsabilização pela prestação de contas e para a tomada de decisões. As demonstrações financeiras foram preparadas e apresentadas segundo a contabilidade na base do acréscimo, à semelhança do que já acontecia no normativo anterior, de acordo com a estrutura concetual e as normas de contabilidade pública do sistema de normalização contabilística para as administrações públicas (SNC-AP).

De seguida iremos analisar o balanço e a demonstração de resultados, bem como efetuar uma breve análise resultante da implementação da contabilidade de gestão no Município de Cascais.

2.1. Balanço

Em 2020 o ativo do Município de Cascais atingiu os 660,9 milhões de euros o que significa um aumento de 32,3 milhões de euros face ao ano anterior (5,1%). De seguida faz-se uma breve análise às variações da estrutura do ativo.

Quadro 18 - Evolução do ativo

Componentes do Ativo	2020	2019	Δ 2020/2019
Ativos fixos tangíveis	508 947 435,56	471 480 583,97	7,9%
Propriedades de investimento	26 164 466,61	26 110 062,55	0,2%
Ativos intangíveis	1 253 332,11	659 131,64	90,1%
Participações financeiras	39 679 180,85	37 908 303,30	4,7%
Ativo não corrente	576 044 415,13	536 158 081,46	7,4%
Inventários	804 696,77	1 021 477,55	-21,2%
Devedores p/ transferências e subsídios não reembolsáveis	4 794,61	325,48	1373,1%
Clientes, contribuintes e utentes	6 533 064,21	4 954 624,63	31,9%
Estado e outros entes públicos	1 021 020,78	154 431,11	561,1%
Outras contas a receber	12 077 124,59	9 543 873,74	26,5%
Diferimentos	248 098,92	695 917,19	-64,3%
Caixa e depósitos	64 257 360,10	76 186 294,52	-15,7%
Ativo corrente	84 946 159,98	92 556 944,22	-8,2%
Ativo total	660 990 575,11	628 715 025,68	5,1%

Os ativos fixos tangíveis representam 77% do total do ativo e registaram uma subida de 37,4 milhões de euros. Este aumento deve-se sobretudo a obras efetuadas e bens adquiridos, com o Município de Cascais a manter uma política de forte investimento público.

As dívidas de terceiros representam 2,9% do ativo e tiveram um aumento absoluto de 5 milhões de euros, também justificado pelas moratórias concedidas ao abrigo do plano de mitigação Covid-19.

Os diferimentos ascendem a 248 mil euros e dizem respeito a gastos a reconhecer, verificando-se uma diminuição relativamente ao ano anterior.

É de salientar o decréscimo do saldo de disponibilidades de 76,1 milhões de euros em 2019 para 64,3 milhões de euros em 2020. Esta diminuição deve-se ao aumento da despesa e preocupação em pagar aos fornecedores neste período conturbado da economia.

Em relação ao passivo, o Município de Cascais fechou o ano com um valor de 55,1 milhões de euros, sendo constituído em 66,6% por passivo não corrente e em 33,4% por passivo corrente. De seguida pode verificar-se a evolução das suas rubricas.

Quadro 19 - Evolução do passivo

Passivo	2020	2019	Δ 2019/2018
Provisões	8 776 770,15	9 298 053,87	-5,6%
Financiamentos obtidos	21 675 367,28	25 691 049,99	-15,6%
Fornecedores de investimento	6 274 901,60	6 741 847,35	-6,9%
Passivo não corrente	36 727 039,03	41 730 951,21	-12,0%
Credores por transf. e subs. não reemb. concedidos	225 379,23	90 458,95	100%
Fornecedores	4 018 046,66	3 443 238,65	16,7%
Estado e outros entes públicos	328 973,07	335 573,75	-2,0%
Financiamentos obtidos	4 007 146,04	4 060 128,34	-1,3%
Fornecedores de investimento	709 988,42	613 577,66	15,7%
Outras contas a pagar	8 885 385,73	8 272 354,74	7,4%
Diferimentos	237 256,07	33 659,46	604,9%
Passivo corrente	18 412 175,22	16 848 991,55	9,3%
Total do passivo	55 139 214,25	58 579 942,76	-5,9%

Comparando com o período homólogo, o total do passivo teve uma variação negativa de 5,9%, que resulta essencialmente da descida generalizada das rubricas do passivo não corrente. As rubricas de fornecedores e fornecedores de investimento tiveram um aumento de 16,7% e 15,7%, respetivamente, traduzido num ligeiro aumento total da dívida a fornecedores na ordem dos 761 mil euros.

Os fundos próprios do Município passaram a totalizar 605,9 milhões de euros, o que traduz um acréscimo de cerca de 35,7 milhões de euros relativamente ao ano anterior. Este crescimento é consequência, essencialmente, da aplicação do resultado líquido de 2019, de acordo com o deliberado pela Assembleia Municipal.

2.2. Demonstração de resultados

O resultado líquido ascende a cerca de de 20,4 milhões de euros, consequência da dinâmica dos gastos e rendimentos integrantes desta natureza, verificando-se uma diminuição face ao ano anterior da ordem dos 18,8 milhões de euros. Os rendimentos em 2020 foram de 216 milhões de euros para um nível de gastos de 195,6 milhões de euros, tendo-se verificado uma diminuição de 0,5% dos rendimentos e um aumento de 10% dos gastos.

Efetuada uma análise aos gastos de 2020, podemos concluir que houve um aumento de 17,8 milhões de euros face a 2019.

Quadro 20 - Evolução dos gastos

Gastos	2020	2019	Δ 2020/2019
Transferências e subsídios concedidos	43 731 171,76	35 487 944,12	23,2%
CMVMC	3 120 545,28	571 256,39	446,3%
FSE	83 101 357,38	77 715 939,67	6,9%
Gastos com o pessoal	48 619 376,11	47 668 125,86	2,0%
Gastos de depreciação e de amortização	14 513 762,48	13 182 397,43	10,1%
Perdas por imparidade	988 889,76	220 704,04	348,1%
Provisões do período	0,00	1 487 371,40	-100,0%
Outros gastos e perdas	1 177 226,30	993 135,66	18,5%
Gastos e perdas por juros e outros encargos	317 906,41	492 690,91	-35,5%
Total	195 570 235,48	177 819 565,48	10,0%

As transferências e subsídios correntes concedidos tiveram um aumento de 7,5 milhões de euros comparativamente com 2019, resultado da política social do executivo nesta altura de pandemia. Destaca-se o aumento de 9 milhões de euros da rubrica de subsídios correntes concedidos com a alteração da classificação do contrato-programa com a empresa municipal EMAC para subsídio à exploração, quando nos anos anteriores era considerado uma prestação de serviços.

A rubrica do custo das mercadorias vendidas e matérias consumidas teve um grande aumento, de 2,5 milhões de euros, devido às compras de equipamento de proteção individual (EPI) para os municípios da área metropolitana de Lisboa no início da pandemia.

À semelhança dos anos anteriores, as rubricas que continuam a ter maior peso na estrutura dos gastos são os fornecimentos e serviços externos (42,5%) e os gastos com o pessoal (24,9%). Comparativamente com o período de 2019, os fornecimentos e serviços externos tiveram um aumento de 6,9% e os gastos com o pessoal tiveram um aumento de 2%. Os gastos em FSE justificam-se pelo modo como o município abordou a atual pandemia. Por sua vez, os gastos com o pessoal incrementaram devido ao aumento de 0,3% das remunerações em 2020.

As amortizações do exercício evoluíram 1,3 milhões de euros em relação a 2019, que corresponde a um aumento de 10,1%, que se justifica com o aumento dos ativos fixos tangíveis decorrente, não só das aquisições, mas também como consequência do trabalho de inventariação dos bens imóveis que são propriedade do Município e que ainda não se encontravam inventariados.

Em 2020 não foram constituídas novas provisões.

Apresenta-se, de seguida, a análise aos rendimentos de 2020.

Quadro 21 - Evolução dos rendimentos

Proveitos	2020	2019	Δ 2020/2019
Impostos, contribuições e taxas	146 876 735,12	151 499 421,44	-3,1%
Impostos diretos	64 171 066,34	65 030 623,40	-1,3%
Derrama	7 849 096,62	7 249 282,91	8,3%
IMI	49 514 087,73	50 867 028,44	-2,7%
IUC	6 807 881,99	6 914 312,05	-1,5%
Impostos indiretos	67 874 552,92	67 633 411,44	0,4%
IMT	67 874 552,92	67 633 411,44	0,4%
Taxas, multas e outras penalidades	14 831 115,86	18 835 386,60	-21,2%
Loteamento e obras	8 457 312,15	5 369 357,88	57,5%
Ocupação de via pública	3 274 322,86	3 979 808,25	-17,7%
Publicidade	1 178 795,96	1 793 731,85	-34,3%
Outras taxas	1 261 257,26	474 882,01	165,6%
Multas e outras penalidades	659 427,63	7 217 606,61	-90,9%
Vendas	2 721 631,64	52 150,68	5118,8%
Prestações de serviços e concessões	12 327 651,64	15 325 617,06	-19,6%
Transferências e Subsídios Obtidos	36 078 759,32	33 320 832,96	8,3%
Reversões	2 080 728,53	4 169 955,62	-50,1%
Outros rendimentos	15 842 965,55	12 611 131,02	25,6%
Juros, dividendos e outros rendimentos similares	43 217,81	65 469,37	-34,0%
Total	215 971 689,61	217 044 578,15	-0,49%

Os impostos, contribuições e taxas compreendem os impostos diretos (29,7%), impostos indiretos (31,4%) e taxas, multas e outras penalidades (6,9%).

A rubrica de impostos, contribuições e taxas teve uma diminuição generalizada, em grande parte, devido à situação socioeconómica que se instalou no país em março.

De salientar a grande descida de 17,7% e 34,3% das taxas de ocupação de via pública e de publicidade, respetivamente, como consequência da isenção das taxas que incidem sobre a atividade dos operadores de comércio, restauração e turismo, por forma a diminuir o impacto económico provocado pela pandemia.

Verifica-se, no entanto, um aumento da cobrança de taxas de loteamento e obras e cobrança de IMT, evidenciando que, no concelho de Cascais, apesar da crise económica instalada, o setor imobiliário continua em crescimento.

De referir o aumento da rubrica de vendas, relativamente ao período homólogo, decorrente da faturação de equipamento de proteção individual (EPI) aos Municípios da Área Metropolitana de Lisboa (AML). No âmbito da pandemia Covid-19 o Município de Cascais, para proteger não só, exclusivamente, o concelho de Cascais, mas também atuar de modo solidário e articulado com os restantes Municípios da AML, tomou a iniciativa de providenciar a compra de EPI's. Neste espírito de ajuda e solidariedade foi disponibilizada parte da encomenda inicial de 20 toneladas de material médico e de proteção.

A redução de 19,6% na rubrica de prestação de serviços deve-se à diminuição de receita arrecadada com o tratamento de resíduos sólidos e urbanos, que teve uma redução bruta de cerca de 3 milhões de euros.

Nas transferências e subsídios obtidos, salienta-se o aumento de 8,3% justificado pela participação de 7,5% do IVA nos termos da alínea d) do n.º 1 do artigo 25.º e do artigo 26.º A do Regime Financeiro das Autarquias Locais e das Entidades Intermunicipais (RFALEI), e por projetos financiados.

Na rubrica de reversões verificou-se uma redução de 50,1%, que se deve, essencialmente, ao desreconhecimento de imparidades efetuadas em anos anteriores.

A rubrica de outros rendimentos e ganhos totaliza 15,8 milhões de euros, tendo registado um aumento de 25,6%, que resulta do aumento das rendas e de vendas de ativos fixos tangíveis.

2.3. Indicadores económico-financeiros

Os rácios estabelecem relações entre contas e agrupamentos de contas das demonstrações financeiras, balanço e demonstração dos resultados, para quantificar factos, detetar anomalias e fazer comparações no tempo. De seguida encontram-se os principais indicadores económico-financeiros.

Quadro 22 – Evolução dos indicadores económico-financeiros

Indicadores	Rácio	2020	2019
Autonomia Financeira	Património Líquido/Ativo	92%	91%
Solvabilidade	Património Líquido/Passivo	10,99	9,73
Liquidez Geral	Ativo Corrente/Passivo Corrente	4,61	5,49
Liquidez Reduzida	(Ativo Corrente-Inventário)/Passivo Corrente	4,57	4,84
Liquidez Imediata	Disponibilidades/Passivo Corrente	3,49	4,52
Rendimento do Património Líquido	Resultado Líquido/Património Líquido	3%	7%

2.4. Endividamento municipal

O limite da dívida é calculado de acordo com os artigos 52.º e 54.º da Lei n.º 73/2013 de 03 de setembro, na sua redação atual, bem como, o n.º 1 do artigo n.º 2 da Lei 35/2020, de 13 agosto.

No quadro seguinte apresentamos a situação no ano de 2020 do Município de Cascais face ao limite da dívida total. O montante da dívida do Município em 31 de dezembro de 2020, não excede o limite de endividamento.

Quadro 23 - Limite da dívida total

DESIGNAÇÃO	Cobrança 2017	Cobrança 2018	Cobrança 2019	Receita média dos três exercícios anteriores (alínea b) n.º 3 art.º 52 da Lei n.º 73/2013, de 3 de setembro)	Receita média dos três exercícios anteriores (n.º 1 do art.º 2.º Lei 35/2020 de 13 agosto)
TOTAL DAS RECEITAS CORRENTES LÍQUIDAS	187 244 740,78	203 094 926,96	207 056 441,67	199 132 036,47	199 132 036,47
				Limite/Dívida/Margem	Limite/Dívida
(1) LIMITE DA DÍVIDA TOTAL (1,5 vezes média da receita corrente líquida cobrada nos três exercícios anteriores)				298 698 054,71	298 698 054,71
(2) DÍVIDA TOTAL 31-12-2019 * (incluindo Entidades relevantes para efeitos de limite da dívida)				42 059 022,77	
Margem Absoluta				256 639 031,94	
(3) MARGEM UTILIZÁVEL 31-12-2019 (margem absoluta*20%)				51 327 806,39	
MUNICÍPIO					
DÍVIDA A INSTITUIÇÕES DE CRÉDITO				25 682 513,32	25 682 513,32
DÍVIDA A TERCEIROS - NÃO CORRENTE*				6 274 901,60	6 274 901,60
DÍVIDA A TERCEIROS - CORRENTE*				5 300 699,71	5 300 699,71
SUBTOTAL				37 258 114,63	37 258 114,63
ENTIDADES RELEVANTES PARA EFEITOS DE LIMITES DA DÍVIDA TOTAL					
DÍVIDA EMPRESAS LOCAIS E OUTRAS				15 142 103,81	15 142 103,81
(4) DÍVIDA TOTAL 31-12-2020				52 400 218,44	52 400 218,44
(5) MARGEM DISPONÍVEL				40 986 610,72	246 297 836,27

Notas: *sem operações de tesouraria, provisões, acréscimos, diferimentos e FAM;

o limite de Endividamento que está em vigor em 2020 e 2021 é estabelecido pela Lei n.º 35/2020, de 13 de agosto, voltando a vigorar, em 2022, de acordo com disposto na Lei n.º 73/2013, de 3 de setembro.

3. Contabilidade de gestão

A contabilidade de gestão tem-se revelado de extrema importância, uma vez que permite às entidades maior rigor na gestão de recursos ao seu dispor, de modo a administrar de forma cada vez mais eficaz, eficiente e económica, tratando-se de um instrumento de gestão interna. O Município de Cascais, em resposta a esta exigência, tem um grupo de trabalho afeto à Divisão de Contabilidade e Controlo de Disponibilidades (DCCD).

A contabilidade de gestão permite avaliar o resultado das atividades e projetos que contribuem para a realização das políticas públicas e o cumprimento dos objetivos em termos de serviços a prestar aos cidadãos.

Tendo sido o ano de 2020 um ano atípico, devido à pandemia provocada pelo vírus SARS-CoV-2 (conhecido como Covid-19, nome atribuído pela OMS à doença provocada pelo novo coronavírus), o Município de Cascais não podia ficar alheio a esta realidade e teve de alterar e até adiar algumas atividades previstas, para se dedicar de forma muito empenhada e atenta ao combate e prevenção da doença no concelho. Para esse fim, foram canalizadas verbas, mão-de-obra e alguns bens. A contabilidade de gestão criou um centro de custo denominado Covid-19, para alocar os valores gastos no combate à pandemia e assim poder retratar com mais fiabilidade os valores despendidos nesse combate. Haverá certamente alguns valores que não foram alocados a esse centro de custo, por não haver informação que permitisse sem qualquer dúvida aloca-los.

Esta contabilidade permite desagregar os custos por bens, serviços e funções, e como tal completa a contabilidade orçamental e contabilidade financeira, permitindo uma melhor gestão municipal em geral, e de cada unidade funcional, em particular. Apesar da evolução verificada nestes últimos anos, há alguns passos que estavam previstos e que devido ao ano atípico não foram implementados, nomeadamente a implementação de um verdadeiro sistema de contabilidade de gestão, que para além dos gastos, também alocasse as respetivas receitas aos centros de custos e às funções respetivas, possibilitando obter indicadores e analisar os desvios para acompanhar e controlar a gestão dos projetos.

3.1. Análise de custos por funções

A contabilidade de custos do município assenta igualmente numa classificação funcional dos custos, de acordo com o classificador funcional das autarquias locais, aprovado pelo DL n.º 192/2015 de 11 de setembro e com base na NCP 27 - Contabilidade de Gestão do SNC-AP. Assim, é possível quantificar os objetivos a atingir pela autarquia, nos mais diversos níveis, planejar a sua atividade, conhecer o seu contributo para o desenvolvimento, nas áreas de intervenção e na prossecução das suas atribuições, possibilitando, deste modo, obter informação sobre o esforço financeiro desenvolvido nas quatro grandes áreas de intervenções: as funções gerais, sociais, económicas e outras funções, e na prossecução das suas atribuições.

Quadro 24 – Gastos por funções

Código	Descrição	Custos Diretos a Bens e Serviços	Custos Indiretos a Bens e Serviços	Total
1	Funções Gerais	94 528 184	3 212 448	97 740 632
111	Administração geral	73 484 925	3 115 789	76 600 714
121	Protecção civil e luta contra incêndios	21 043 259	84 171	21 127 430
122	Polícia municipal	-	12 488	12 488
2	Funções Sociais	59 326 479	15 498 531	74 825 009
211	Ensino não superior	10 606 596	833 040	11 439 635
212	Serviços auxiliares de ensino	2 530 715	43 182	2 573 898
221	Serviços individuais de saúde	-	1 536 340	1 536 340
231	Segurança social	-	8 431 724	8 431 724
232	Acção social	6 938 539	899 634	7 838 172
241	Habitação	1 281 279	123 394	1 404 673
242	Ordenamento do território	37 004	943 619	980 623
243	Saneamento	-	342 661	342 661
245	Resíduos sólidos	25 986 931	-	25 986 931
246	Protecção do meio ambiente e conservação da natureza	4 273 938	916 601	5 190 539
251	Cultura	2 034 919	609 674	2 644 593
252	Desporto, recreio e lazer	3 544 812	800 725	4 345 537
253	Outras actividades cívicas e religiosas	2 091 746	17 937	2 109 683
3	Funções Económicas	9 022 224	5 585 285	14 607 509
320	Indústria e energia	7 958 347	293 800	8 252 146
331	Transportes rodoviários	870 583	4 773 973	5 644 557
332	Transportes aéreos	53 704	50 769	104 474
341	Mercados e feiras	128 195	205 402	333 597
342	Turismo	367	-	367
350	Outras funções económicas	11 027	261 340	272 367
4	Outras Funções	7 635 161	761 924	8 397 085
420	Transferências entre administrações	6 954 139	-	6 954 139
430	Diversas não especificadas	681 022	761 924	1 442 946
Total custos diretos e indiretos por funções		170 512 048	25 058 188	195 570 235

Assim, de acordo com os dados do mapa de gastos por funções conclui-se que o peso das funções gerais correspondem a 49,98% do total dos gastos, que representam cerca de 97,7 milhões de euros, sendo que este grupo integra os órgãos da autarquia e os seus serviços de apoio, nomeadamente, a área administrativa e financeira, recursos humanos, jurídicos e notariado (78,37% dos gastos desta área de intervenção). As funções sociais representam aproximadamente 74,8 milhões de euros, correspondendo a 38,26% dos gastos do município. A rubrica dos resíduos sólidos contribuiu com 34,73% do total dos gastos desta área de intervenção, ou seja aproximadamente 26 milhões de euros, e a do ensino não superior contribuiu com 15,29%, cerca de 11,4 milhões euros.

Se analisarmos as funções económicas concluímos que representam 14,6 milhões de euros, sendo a soma das rubricas dos transportes rodoviários e da energia 95,13% do total das despesas desta área de intervenção, correspondendo a 13,9 milhões de euros.

A área de intervenção outras funções representa, 4,29% do valor do total dos gastos do município, 8,40 milhões de euros. Para este valor contribuíram os gastos com transferências para várias entidades com cerca de 82,82% do total dos gastos nesta área de intervenção.

Analisando o total de gastos por função verificamos que os custos diretos a bens/serviços representam 87,19% do total dos gastos e que os custos indiretos a bens/serviços representam os restantes 12,81%. Esta repartição não sofreu alterações se compararmos com os valor do ano anterior.

Da análise evolutiva da repartição dos gastos pelas funções verificamos um aumento do total dos gastos de 2019 para 2020, tendência que se vem verificando nos últimos anos. O valor registado em 2020 é superior à média 2017/2019 que ronda 178,8 milhões de euros. Verifica-se também que, se compararmos os gastos de 2020 com os últimos 4 anos, são as funções gerais e sociais, aquelas que têm maior impacto em relação aos gastos totais mas a área de função económica é aquela que mais incremento percentual teve quando comparado com 2019, cerca de 71,43%.

Quadro 25 - Evolução e média dos gastos por função nos últimos 4 anos

Código	Descrição	2017	2018	2019	2020	Média 2017/2019
1	Funções Gerais	80 059 486	78 717 761	85 275 008	97 740 632	85 448 222
2	Funções Sociais	74 537 331	68 446 568	75 036 695	74 825 009	73 211 401
3	Funções Económicas	16 633 363	15 400 204	8 520 769	14 607 509	13 790 461
4	Outras Funções	3 078 979	6 174 565	7 747 938	8 397 085	6 349 642
Total gastos por funções		174 309 159	168 739 098	176 580 410	195 570 235	178 799 725

Os gastos totais por funções cresceram de 176,6 milhões de euros para 195,6 milhões, o que originou um aumento total de 10,75% de 2019 para 2020.

3.2. Análise de gastos por centro de responsabilidade

Os serviços do município organizam-se de acordo com o modelo de estrutura hierarquizada previsto no normativo DL n.º 305/2009, de 23 de outubro, alínea a) do n.º 1 dos art.ºs. 9.º e 10.º. Assim, os centros de responsabilidade correspondem a segmentos organizacionais que dispõem de meios humanos e de materiais necessários para exercer as funções e atingir os objetivos que lhe são superiormente comendados.

O Município tem gastos que não são incorporáveis nos centros de responsabilidade, uma vez que são de carácter geral e, portanto, não pertencem a nenhum centro de responsabilidade específico.

Quadro 26 - Evolução dos gastos por centro de responsabilidade

Designação	2020	2019	Δ 2020/2019
Administração Autárquica	863 170	673 065	28,24%
Unidades de Assessoria	49 659 273	46 772 561	6,17%
DMCC - Dir. Municipal de Coesão e Capacitação Social	27 833 537	25 032 268	11,19%
DMGI - Dir. Municipal de Gestão e Intervenção Territorial	29 861 705	27 034 217	10,46%
DMEI - Dir. Municipal Estratégia, Inovação e Qualidade	28 477 011	32 475 721	-12,31%
DMAG - Dir. Municipal de Apoio à Gestão	41 760 866	29 501 425	41,56%
DPF - Depart. Polícia Municipal e Fiscalização	2 719 411	1 947 487	39,64%
SPC - Serviço Municipal de Proteção Civil	2 459 031	2 036 426	20,75%
DAT - Dep. Autoridade e Transportes	6 321 118	2 443 031	158,74%
DMPE - Dir. Municipal Projetos Estruturantes	69 087	13 622	407,17%
Total gastos por centros de responsabilidade	190 024 209	167 929 823	13,16%

O quadro anterior possibilita uma análise dos gastos imputados às várias unidades orgânicas ao nível das direções/departamentos/unidades autónomas. Ao analisar o quadro referido verificamos que de 2019 para 2020 operou-se um aumento no total de gastos por centro de responsabilidade na ordem dos 13,16%. Destacamos que com a revisão do ROSM extinguíram-se e surgiram novas unidades orgânicas, mas as direções/departamentos/unidades autónomas não sofreram nenhuma alteração.

As unidades que maior acréscimo tiveram foram a DMPE, a DAT e a DMAG tendo-se verificado um decréscimo na DMEI. Este acréscimo justifica-se com as políticas desenvolvidas pelo município nomeadamente no âmbito da mobilidade e do combate à pandemia em que Cascais esteve sempre na linha da Frente.

Tendo em conta esta realidade tão peculiar, destacamos o comportamento do centro de custos criado para individualizar os gastos do município com a pandemia (centro de custos: 2499 – Covid-19).

Assim, verificamos que o município gastou, no ano 2020, mais de 25 milhões de euros com o combate ao vírus, destes 19,7 milhões em gastos, e o valor restante em bens do ativo fixo tangível. De seguida estão desagregados os gastos do centro de custos Covid-19:

Quadro 27 - Centro de Custos Covid-19

Custos Diretos	19 643 520,57
Materiais	17 823,36
Mão de Obra Direta	34 249,94
Máquinas e Viaturas	14 244,89
Outros Custos Diretos	19 577 202,38
Custos Indiretos	68 803,00
Gastos Totais	19 712 323,57

Neste centro de custos, os custos indiretos são um valor residual, cerca de 0,35%, quando comparados com os custos diretos que correspondem a 99,65%.

Dentro da rubrica custos diretos verificamos que os outros custos diretos tem a maior fatia, com cerca de 17,4 milhões de euros. Analisando mais detalhadamente concluímos que:

- Os gastos em materiais para o Covid-19 rondaram os 17,8 mil euros, destes 93,43% foram gastos em materiais de construção necessários para adaptar os espaços por forma a dar resposta à pandemia e 6,23% em artigos de higiene e limpeza, fundamentais tendo em conta as circunstâncias.

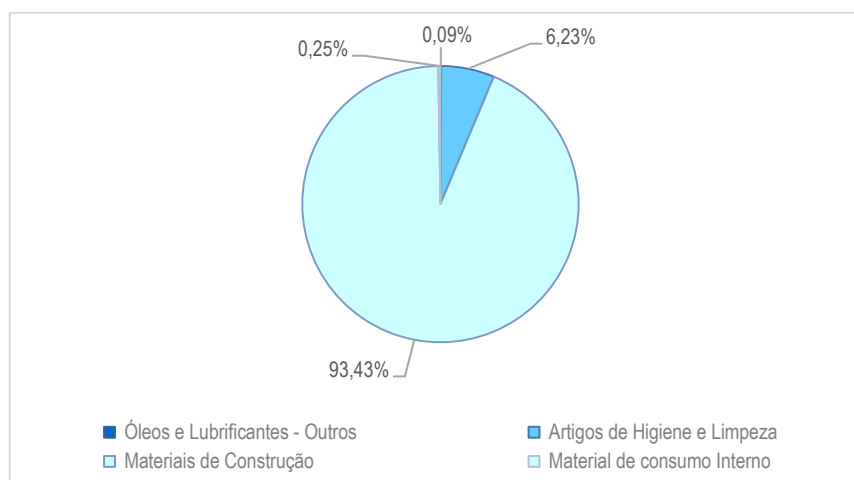


Gráfico 10 - Repartição da rubrica materiais em percentagem

- Os gastos com mão de obra direta rondaram os 34,3 mil euros, cerca de 0,2% dos custos diretos totais do centro de custos Covid-19 e os gastos com máquinas e viaturas rondaram os 14,2 mil euros, cerca de 0,08% dos custos diretos totais deste centro de custos.
- Na rubrica outros custos diretos do centro de custos Covid-19, destacamos os gastos com o material de consumo (vestuário, medicamentos, outros materiais e peças) com cerca de 12,4 milhões de euros e transferências/subsídios concedidos com cerca de 3,7 milhões de euros. Os serviços diversos (alugueres/comunicações e internet/limpeza higiene e conforto e outros), concorrem com cerca de 1,9 milhões de euros.

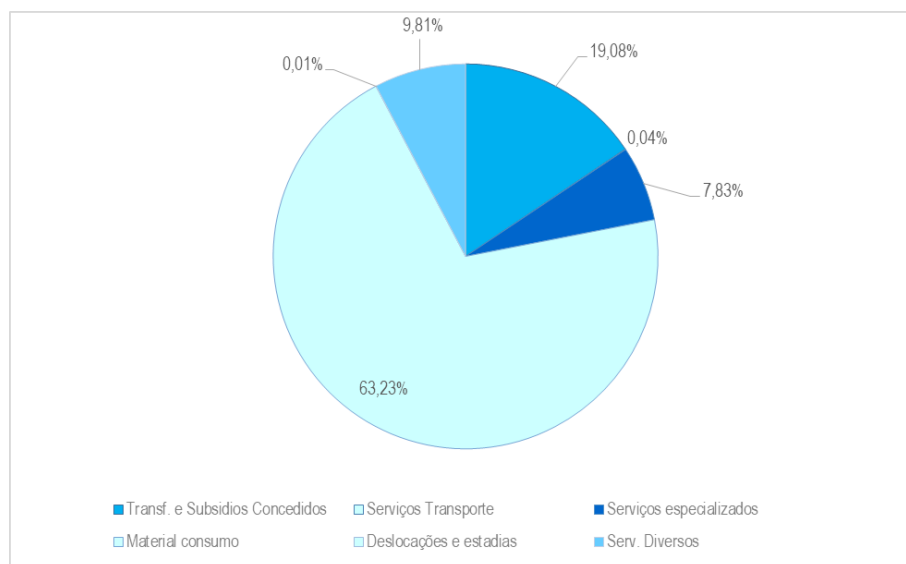


Gráfico 11 - Repartição da rubrica outros custos diversos

Assim, podemos concluir que a pandemia condicionou as políticas do município e as suas respetivas receitas e despesas.

4. Impacto da pandemia Covid-19

A pandemia Covid-19 gerou uma situação de emergência de saúde pública que atingiu de forma repentina e sem precedentes todos os países, exigindo a adoção de medidas urgentes e excecionais para fazer face à situação epidemiológica e suas consequências.

O Município de Cascais, consciente dos desafios, tomou a dianteira com ações de prevenção, contenção, mitigação e tratamento da pandemia. E, em resposta aos impactos socioeconómicos que se têm vindo a fazer sentir, foram sendo aprovadas medidas excecionais e temporárias.

Os desafios que se colocaram em 2020 tiveram um impacto muito significativo, quer do lado da despesa, quer do lado da receita, com o Município de Cascais a ver o seu resultado consumido em 26,8 milhões de euros.

O Município de Cascais assumiu um papel muito relevante na implementação das medidas de mitigação dos efeitos da pandemia, abrangendo uma multiplicidade de respostas de que foram beneficiárias as famílias, as empresas e as instituições.

Dando continuidade às orientações da OMS e da DGS, o Município de Cascais elaborou, em 2020, um pacote de medidas de contenção, das quais destacamos:

Máscaras solidárias para todos

O Município de Cascais disponibiliza gratuitamente máscaras para residentes e trabalhadores no concelho de Cascais. Ao abrigo deste programa, a Câmara de Cascais cedeu, em 2020, mais de três milhões de máscaras de proteção individual a Instituições Particulares de Solidariedade Social (IPSS) e outras entidades de reconhecido mérito no concelho, que as disponibilizaram aos cidadãos a valores muito inferiores aos que eram praticados no mercado no início da pandemia, representando a sua venda a angariação de € 700.000 de fundos que permitiram às citadas entidades prosseguirem o seu trabalho social.

Testes gratuitos para todos os residentes

O Município de Cascais implementou em maio de 2020 a realização de testes serológicos capazes de avaliar com elevada precisão o número de potenciais infetados ou o número de pessoas que possuíam anticorpos para a doença.

Campanhas de Apoio ao comércio local

Foram várias as campanhas promovidas pelo município para apoiar o comércio local:

#Eucompro no Comércio Local: descontos e ofertas em estabelecimentos comerciais do concelho;

#68anos do Mercado da Vila: apelo à visita ao espaço, divulgação de produtos e serviços no âmbito do aniversário do Mercado;

#Diretório Delivery: partilha de contactos e informação de restaurantes em todo o concelho com serviço de entregas em casa;

#Concurso Montras de Natal: com o objetivo de dinamizar a atividade comercial na época natalícia, embelezar as ruas do concelho de Cascais e promover o comércio local nesta época tão especial.

As circunstâncias determinadas pela pandemia Covid-19 condicionaram as atividades económicas e, em particular, o Turismo. Assim, foram aprovadas, em Reunião de Câmara de 24 de março, um conjunto de medidas, designadamente a isenção de taxas que incidem sobre a atividade dos operadores de comércio, restauração e turismo pelo período de 6 meses, posteriormente, prorrogado até ao final do ano. Até à data foram emitidas notas de crédito destas isenções no valor de mais de 1 milhão de euros.

Foi igualmente aprovado pelo executivo a isenção da tarifa de RSU para as empresas com consumos mensais inferiores a 3 m³, com um impacto, em 2020, no valor de € 40.826,

Os valores que crescem à receita são os donativos de particulares, cujo valor ascendeu a €5.475.

No quadro seguinte é apresentado um resumo do impacto, quer do lado da despesa, quer do lado da receita.

Quadro 28 – Impacto da pandemia Covid-19

Despesa		Receita	
Descrição	Valor	Descrição	Valor
Aquisição de Material	14 784 320	Isenções de taxas	-1 137 576
Prestação de serviços	1 288 000	Isenção por 9 meses da tarifa de RSU empresarial	-40 826
Empreitada de construção dos armazéns da proteção civil e estrutura operacional de emergência da cruz vermelha	1 780 159	Donativos particulares	5 475
Aluguer do CCE para instalação do centro de testes Covid-19	1 095 000		
Empreitada de construção do centro de acolhimento temporário aos sem-abrigo	1 291 820		
Terreno para construção da fábrica	1 750 000		
Transferência e subsídios concedidos	3 711 000		
	25 700 299		-1 172 927

5. Proposta de aplicação de resultados

Propõe-se que o resultado líquido do exercício, no montante de € 20.401.454,13, tenha a seguinte aplicação:

- Que sejam constituídas reservas legais no montante de € 1.020.072,71 correspondente a 5% do resultado líquido;
- O restante valor, € 19.381.381,42, seja transferido para a conta 51 – Património.

CAPÍTULO III – Reporting de atividades

Num ano completamente diferente, e em que, obrigatoriamente, as nossas atenções estiveram muito concentradas no combate à pandemia de Covid-19, não podemos deixar de salientar o trabalho hercúleo desenvolvido pelos colaboradores das várias áreas da Câmara Municipal de Cascais.

Não podemos esquecer, no entanto, todas as outras tarefas e funções que fazem parte do trabalho diário de uma Câmara Municipal e que, convém salientar, Cascais exerceu sempre tão bem, tendo em vista o bem estar dos nossos munícipes, a sua segurança, mas também os seus interesses e necessidades que vão muito para além deste vírus que nos condicionou durante o ano de 2020 e se prevê continuar em 2021.

Neste relatório, desenvolvemos as principais atividades das principais áreas municipais, sendo que, e neste ano em concreto, é impossível não referir as adaptações que cada uma delas teve de superar para que, de forma exemplar, tenha continuado a servir os munícipes de Cascais.

Em áreas como a educação, a cultura, o desporto e a juventude, mas também o ambiente, a segurança e a proteção dos cidadãos, demonstramos aqui, com o contributo direto de cada uma das áreas e dos seus colaboradores, o trabalho efetuado em 2020, não esquecendo nunca as áreas transversais e que, apesar de menos visibilidade, tanto contribuem para que todos os projetos se concretizem, nomeadamente a comunicação, a informática e a área financeira.

Com o presente relatório de atividades, pretende-se informar os cidadãos sobre as atividades mais relevantes desenvolvidas pelo município em 2020.

EDUCAÇÃO

Destaque para a conclusão e inauguração do novo edifício para o pré-escolar e o 1º ciclo da Escola Básica integrada de Santo António - Parede (ex. Rana2), que dispõe de 6 salas de aula | 1 espaço multiusos | 1 centro de recursos | biblioteca | 1 sala de inovação educativa | 1 copa | 1 sala de professores.

Na sequência da celebração de um acordo de colaboração com o Ministério da Educação, para a requalificação dos estabelecimentos de ensino de 2º e 3º ciclos e secundário, que prevê um investimento municipal de 39 milhões de euros em 11 estabelecimentos de ensino, foram lançados os concursos públicos de conceção para elaboração do projeto de construção da Escola Secundária de Cascais e para a requalificação das Escolas Secundárias São João do Estoril e Fernando Lopes Graça e da Escola Básica e Secundária Ibn Mucana, bem como o concurso público de obras de beneficiação e substituição de coberturas e caixilharias em 10 estabelecimentos de ensino.

Investimento na remodelação, requalificação e manutenção de edifícios em 25 estabelecimentos de ensino pré-escolar e 1º ciclo, assim como a implementação de confeção local em 4 estabelecimentos - EB Rebelva, EB Tires 2, EB Manuel Gaião (edifício A) e EB S. Domingos de Rana.

Acompanhamento das candidaturas PORLisboa/Pacto AML: "Intervenção integrada de requalificação de 14 espaços escolares de jardim de infância e escolas básicas de 1º ciclo em Cascais".

Inauguração da nova ecoludoteca em Cabeço de Mouro, na freguesia de São Domingos de Rana, espaço lúdico que será gerido pela Fundação Champagnat. Destina-se a crianças e jovens e à população sénior para convívio e desenvolvimento de competências, combatendo desta maneira o isolamento e a solidão. Junta-se assim, à rede de 6 ludotecas e 21 ludobibliotecas existentes no concelho.

O contrato interadministrativo de delegação de competências na área da educação celebrado em 2015, foi prorrogado por mais um ano mantendo-se a responsabilidade do funcionamento de todos os estabelecimentos de ensino público: 51 de pré-escolar e 1º ciclo e 14 de 2º e 3º ciclos e secundário, bem como foram assumidas as competências no âmbito da descentralização estabelecida no Dec. Lei n.º 21/09 de 30 de janeiro, nomeadamente a conservação e manutenção dos estabelecimentos de ensino, em 1 de janeiro, os refeitórios escolares de 2º e 3º ciclos e secundário e os transportes de alunos com necessidades de saúde especial, ambos com efeitos a 1 de setembro.

No âmbito da afetação de pessoal não docente, contratação de total de 94 assistentes operacionais, 18 em resultado do concurso público de 2019 e do recurso à reserva de recrutamento, 42 através de contrato a termo Incerto e 34 com recurso a contratos de emprego de inserção do IEFP. Foram ainda contratados em resultado de concurso interno de mobilidade inter-carreiras ou na categoria, 10 assistentes técnicos.

Lançamento do programa de bolsas sociais alargadas aos jardins de infância, que proporcionou 19 bolsas sociais às famílias com crianças, dos 3 aos 5 anos, que não consigam, por falta de vaga, a inscrição dos seus

filhos nos jardins de infância públicos, facilitando-lhes a inscrição nos jardins de infância privados, em articulação com as freguesias do concelho.

No seguimento da assinatura da carta de compromisso entre o município de Cascais, 10 agrupamentos de escolas, 5 escolas privadas e 1 escola profissional, para desenvolvimento em conjunto do projeto de transformação educativa, Escola iNova 2025, foram realizadas, com consultores espanhóis, 5 sessões de trabalho com as equipas diretivas e 2 sessões com professores das escolas que apresentaram projetos tratores.

No âmbito da ação social escolar e transportes:

- Servidos cerca de 720 mil almoços e 320 mil lanches, em 52 refeitórios escolares do pré-escolar e 1º ciclo do ensino básico. Foram ainda distribuídos cerca de 495 mil pacotes de leite escolar e 50 mil peças de fruta;
- Atribuição de auxílios económicos a 2126 alunos do 1º ciclo, 1269 do escalão A e 805 do escalão B, conforme Despacho n.º 7255/2018 (ASE);
- Atribuição de passes escolares mensais a 360 alunos de todos os níveis de ensino não superior;
- Transporte de crianças/alunos com necessidades de saúde especiais: transporte acompanhado 88 alunos e transporte adaptado 24, para além do apoio a transporte para atividades terapêuticas.

Redistribuição de cantis escolares a todas as crianças do pré-escolar e alunos do 1.º ciclo, do ensino público e privado, num total de 12 mil cantis.

Organização da ação “Chefe vai à Escola”, em 2 escolas do 1º ciclo com confeção local.

Organização da assembleia “A Voz dos Jovens” – fórum de 240 delegados de turma do ensino secundário, em março, sob o tema “Da Escola que Temos à Escola que Queremos”, com a presença do Secretário de Estado da Educação, João Costa. Em outubro foi iniciado o processo de seleção e discussão do tema, em sessões exclusivamente *on-line*, subordinada à temática “A Escola | Os currículos e a cultura de tolerância”.

No âmbito da candidatura submetida à V edição do prémio boas práticas de participação, atribuído pela rede de autarquias participativas, obtenção do 2º lugar - menção honrosa, no reconhecimento do projeto “Voz dos Jovens”.

Gestão da rede escolar pública - “central matrículas”, distribuindo todos os alunos do pré-escolar e inícios de ciclo: 1º | 5º | 7º | 10º anos. Gestão da colocação de alunos após o período de matrículas envolvendo o acompanhamento da oferta e da procura, com o atendimento a mais 600 encarregados de educação.

Conclusão das ações relativas à candidatura PORLisboa/PACTO AML: “Construir o sucesso em cada escola”, em parceria com a Faculdade de Ciências Sociais e Humanas da Universidade Nova de Lisboa e com o AE Matilde Rosa Araújo, com a criação do observatório da educação de Cascais. No âmbito da candidatura ao PORLisboa/PACTO AML, “Promover o sucesso em cada aluno”, foram realizadas as seguintes ações:

- Recursos psicossociais na escola e com a comunidade, em parceria com a Faculdade de Psicologia da Universidade do Porto;
- Início do ciclo de *webinars* “Promover o sucesso em cada aluno”, com a realização de 2 *webinars*, com a presença de mais de 400 participantes;
- Sala de inovação educativa, que abrange 20 estabelecimentos de ensino do 1º ciclo, foi realizada formação certificada de 50 horas, a 104 professores de 1º ciclo, em parceria com Instituto de Educação, e distribuídos mais 180 *tablets* e 8 *écrans* interativos. Na AE Matilde Rosa Araújo, foi estabelecida uma parceria com a Associação Causas XXI, para o alargamento da sala de inovação educativa e aulas de robótica e programação para os alunos de todas as escolas de 1.º ciclo deste agrupamento de escolas.

No âmbito do programa Crescer a tempo inteiro (CTI), foram celebrados acordos de parceria com 13 entidades e 12 agrupamentos de escolas. Estas respostas abrangeram 1040 crianças em atividades de animação e apoio à família (AAAFs), 1000 alunos em componente de apoio à família (CAFs) e 5000 alunos em atividades de enriquecimento curricular (AEC's). Alargou-se para 21, a rede de ludobibliotecas em escolas do 1º ciclo, e para 6 o funcionamento das ludotecas.

Deu-se continuidade à plataforma educar melhor em Cascais, com criação de dois grupos de trabalho de reflexão nas áreas de educação inclusiva e práticas pedagógicas a educadores do pré-escolar, com a participação de cerca 40 entidades.

No âmbito do ensino profissionalizante, foi realizado o ciclo ensino profissional em Cascais | 11 a 15 de maio | 12 *webinares* | 478 inscrições.

Acompanharam-se ou apoiaram-se os seguintes projetos escolares: Eco escolas, com 20 instituições participantes (públicas, privadas e de ensino superior) | Educar para uma geração azul, com 19 instituições de 1º ciclo (públicas e privadas) | Psicólogos juniores (com a supervisão de 11 psicólogos em contexto escolar ao longo do ano letivo) | OP jovem Cascais, implementado em todos os estabelecimentos de ensino público com 2º e 3º ciclos e secundário; Mediadores “Entre nós”, na escola básica e secundária Ibn Mucana e de Alcabideche e o projeto Cas’Cão” que envolve os AE Frei Gonçalo de Azevedo, Carcavelos e de Alcabideche e a Associação Mão Guia.

No âmbito da pandemia do Covid-19, foram desenvolvidas as seguintes ações:

- Entre 16 de março e 26 de junho, alguns estabelecimentos escolares estiveram preparados para acolher os filhos, entre os 3 e os 12 anos, dos trabalhadores mobilizados pela sua entidade empregadora ou pela autoridade pública;
- Disponibilizadas a todas as crianças de JI e alunos de 1º ciclo do escalão A e B de ação social escolar, almoço, lanche e leite escolar, durante os períodos de confinamento, numa média de 285 refeições diárias;

- Após o confinamento, com regresso às atividades letivas no ensino à distância, foram disponibilizados (empréstimo) cerca de 400 *tablets* e 200 acessos à Internet (*hotspots*);
- A fim de apoiar situações de crise ou ansiedade por isolamento social, dificuldade na gestão e apoio a alunos com necessidades educativas especiais ou outra situação influente no bem-estar psicossocial das famílias, foi criado o apoio *on-line* “Gestão psicológica em crise escolar”.
- Canal OSCA, destinado a todos, este canal atendeu particularmente a crianças com necessidades de saúde especiais. Um vídeo diário de estimulação cognitiva, motora, artística e de exploração dos significados das emoções. Facilitadores da aprendizagem, resulta de um trabalho conjunto de equipas escolares, da comunidade e supervisão da Faculdade de Psicologia e Ciências da Educação da Universidade do Porto. Entre 13 de maio a 23 de junho | 30 episódios | 20 mil visualizações;
- Disponibilização de testes rápidos de despiste Covid-19 a todos os estabelecimentos de ensino públicos e estabelecimentos de ensino do pré escolar privado e cooperativo, ao pessoal docente e não docente que se encontrem em trabalho presencial.
- A partir de 1 de setembro foram realizados testes serológicos gratuitos destinados a aferir a exposição ao coronavírus de todos os profissionais do setor da educação dos estabelecimentos de ensino de Cascais (públicos, privados e cooperativos) - professores, técnicos superiores e especializados, assistentes técnicos e assistentes operacionais – Covid-Bus (1.150) e testes laboratoriais (2.679);
- Com a empresa municipal Cascais Próxima foi realizado um plano de ações de desinfeção preventiva de interiores das 64 escolas públicas e reforço da limpeza diária;
- Distribuição de equipamentos de proteção individual material de proteção – máscaras | viseiras | luvas | álcool gel | batas | desinfetante de superfícies | placas informativas, por todas as escolas públicas do concelho.

CULTURA

O ano de 2020 foi um desafio, devido ao estado pandémico que vivemos.

O município de Cascais teve de fechar as portas dos equipamentos culturais ao público e adiar ou cancelar as atividades previstas para os auditórios que gere. Em termos orçamentais deparou-se com uma alteração profunda ao que estava planeado, pelo que de acordo com a estratégia delineada para o ano que estávamos a viver, conseguimos garantir todos os apoios financeiros protocolados, nomeadamente à Fundação D. Luís I, à Escola Profissional de Teatro de Cascais e à Orquestra de Câmara Cascais e Oeiras. A programação cultural prevista sofreu uma grande alteração, tendo-se apostado no desenvolvimento de conteúdos digitais de promoção do Bairro dos Museus, interação com o público e realização de visitas virtuais. Atualmente o Centro Cultural de Cascais, a Casa das Histórias Paula Rego, o Museu da Vila e o Museu da Música Portuguesa – Casa de Verdades Faria já podem ser visitados à distância de um clique.

Por força das circunstâncias, tivemos de desenhar e executar um plano de teletrabalho para os cerca de 100 colaboradores, o que se revelou uma tarefa exigente tendo em conta a nossa atividade existir em função do público que nos visita diariamente, seja através das escolas, grupos de turistas ou visitantes regulares. Apostámos, também, na formação profissional *on-line*.

Em maio reabrimos ao público, mas não sem antes elaborarmos e executarmos o manual de procedimentos Covid-19, não só no que à segurança de todos os trabalhadores diz respeito, mas, sobretudo, circuitos de segurança e circulação adequados a cada equipamento cultural vocacionados para o público.

A partir de junho começámos a preparar a documentação necessária à apresentação da candidatura vencedora ao fundo europeu “Cultura em rede”, em conjunto com os restantes municípios da AML. Os equipamentos culturais apostaram na programação *on-line*, como foi o caso do Espaço Memória dos Exílios, cuja adesão ultrapassou largamente o número habitual de participantes nas atividades promovidas presencialmente. Esta aposta levou ao reconhecimento do Conselho da Europa que nos propôs uma parceria educativa para área dos refugiados e a distinção pela Associação Portuguesa de Museologia da “Museóloga do ano”.

No Museu Condes de Castro Guimarães conseguimos realizar 2 exposições temporárias, 32 atividades de ação educativa, 2 cursos livres, 57 visitas orientadas e 2 concertos na Capela de São Sebastião. A aposta no tratamento documental, em teletrabalho, resultou na introdução de 79 registos de objetos das coleções de vidros, pintura, cerâmica, escultura e ourivesaria na base de dados InPatrimonium, 12 ações de conservação preventiva do acervo, 22 ações de conservação e reparação nos interiores e exteriores do edifício, incluindo a adaptação do percurso museológico às normas de proteção Covid-19. O ano de 2020 também nos permitiu terminar o projeto vencedor de uma candidatura à ProMuseus, nomeadamente a digitalização obra musical Fernando Lopes Graça.

A equipa da Casa Reynaldo dos Santos Irene Quilhó dos Santos, atualmente fechada ao público, acompanhou as equipas que estão a preparar a intervenção de recuperação da Casa e avançou no tratamento dos seguintes arquivos: arquivo Prof. Reynaldo dos Santos, arquivo Prof.^a Maria de Sousa.

A equipa do Museu do Mar teve de desmontar grande parte da exposição permanente, e voltar a montá-la, devido à intervenção de remoção de amianto do telhado e pintura das paredes interiores. Também desenvolveu atividades culturais para ambiente digital e promoveu a manutenção do equipamento, à semelhança do que aconteceu no Forte São Jorge de Oitavos, da Casa de Santa Maria e do Farol de Santa Marta.

No Forte Santo António da Barra trabalhámos para a execução do projeto “Verão no parque”.

A área dos arquivos, bibliotecas e património histórico deu sequência à sua missão em prol de uma gestão da informação arquivística mais rigorosa, eficiente e transparente, promovendo a preservação, tratamento e comunicação dos arquivos à sua guarda. Neste âmbito, assegurou a difusão dos sistemas eletrónicos de gestão da documentação produzida e recebida pelo município; desenvolveu novos instrumentos de controlo e

descrição; promoveu a digitalização de documentação, evitando a sua circulação física e agilizando a pesquisa, estimulou a aquisição e transferência, bem como a avaliação e seleção de documentação municipal ou de interesse municipal e prosseguiu a redefinição dos depósitos de arquivo a seu cargo.

Entre os resultados alcançados mais representativos destaca-se a manutenção dos tempos de resposta aos utilizadores internos e externos por parte do arquivo geral corrente e do arquivo técnico de urbanismo. Já o arquivo intermédio municipal concluiu a reorganização dos seus depósitos, assegurando a transferência de novas remessas de documentação e a definitiva separação da documentação de conservação permanente, que transitou para o arquivo histórico municipal.

A aposta no enriquecimento da base de dados traduziu-se num aumento de 49% de novos registos disponibilizados no arquivo histórico digital de Cascais, face a 2019, que integram as 216736 operações concretizadas este ano. Promoveu-se também o primeiro curso breve de história de Cascais *on-line*, que garantiu um elevadíssimo número de participantes, por não ser necessário restringir a audiência à lotação do auditório da Casa Sommer. Neste âmbito procedeu-se igualmente ao lançamento da plataforma *on-line* Nós Casca(l)enses, em que se catalogam e relacionam todos os registos de batismo, casamento e óbito das paróquias do concelho de Cascais entre 1589 a 1911, que conta já com 86768 assentos disponíveis.

Assegurou através do núcleo de património histórico e cultural a preservação e promoção do património histórico e cultural do município, facultando informação atualizada aos serviços e cidadãos e coordenando a disponibilização *on-line* do catálogo de bens culturais de Cascais. Deu-se desta forma sequência à atualização do inventário, avançando-se paralelamente de forma determinante nos projetos de requalificação do Casal Saloio de Outeiro de Polima, das Grutas do Poço Velho e de Alapraia e das Villas Romanas de Casais Velhos, Alto de Cidreira e de Freiria, onde se concluiu o restauro do mosaico da *domus*. Por sua vez, o projeto de carta arqueológica subaquática de Cascais foi dotado de uma nova embarcação que lhe permitirá chegar mais longe, mais rapidamente, com mais segurança e por isso mais vezes a locais a que até agora não conseguia aceder.

Em 2020 concluiu-se também a reestruturação do depósito da livraria municipal e a atualização de todas as existências no GES, promovendo-se novas parcerias com universidades portuguesas com licenciatura, mestrado e doutoramento em Arqueologia, para oferta de obras sobre a temática.

Acautelou a gestão das redes de bibliotecas municipais e de bibliotecas escolares, de modo a garantir o acesso público à informação e ao conhecimento como instrumento de cidadania, por meio da atualização e adaptação das coleções às necessidades dos utilizadores. Num ano marcado pelo encerramento temporário das bibliotecas municipais e pela sua reabertura com limitações, devido à pandemia, garantiu-se, ainda assim, o acolhimento de 143173 utilizadores, o que representa uma redução de 50,6% face ao ano anterior. Apostou-se igualmente na revisão da base de dados, concluindo-se a normalização de 47756 registos e enriquecendo-se a biblioteca digital de Cascais com 115 novas obras. Por sua vez, o serviço de apoio às bibliotecas escolares lançou a nova plataforma *on-line* da rede de bibliotecas escolares de Cascais, dotando todos os agrupamentos

escolares do município de uma aplicação para tratamento documental e fornecendo-lhes formação especializada.

Ajustando-nos às restrições impostas pela Direção-Geral da Saúde, foi possível assegurar diversas iniciativas para a promoção dos arquivos, das bibliotecas municipais, da livraria municipal e do património histórico e cultural, num total de 26121 pessoas alcançadas. Contrariando alguns receios, promoveram-se depois do confinamento algumas exposições, reuniões da comunidade de leitores, espetáculos, horas do conto e oficinas presenciais, atividades que se revestiram de uma importância maior do que a habitual para os participantes, pois há muito que não precisávamos tanto do colorido das artes e da cultura. Neste âmbito procurámos também adaptar-nos à comunicação digital, com projetos como o *podcast* Estórias para Ouvir e Contar, para publicação *on-line* de histórias em formato audiolivro, aberto à participação do público ou, transferindo para a esfera digital algumas sessões de contos à solta.

DESPORTO

Salientam-se as quatro grandes áreas de desenvolvimento: o associativismo desportivo, a promoção atividade física, desporto e saúde junto da comunidade, a comunicação/divulgação de Cascais como referência desportiva e instalações e equipamentos desportivos, áreas estas que se viram grandemente afetadas por uma pandemia sem precedentes que suprimiu todo o planeamento e funcionamento habitual.

Associativismo desportivo

Apostou-se no apoio aos clubes e associações desportivas através da atualização de informação e de alterações normativas para fecho/abertura da atividade desportiva, dinamização de palestras com temas relacionados com a pandemia e o mundo desportivo, apoio na adesão ao programa máscaras acessíveis, com todo o apoio técnico necessário (aderiram 35 clubes e associações que disponibilizaram cerca de 1492151 máscaras), disponibilização às entidades desportivas de testes rápidos e respetiva formação (foram disponibilizados cerca de 4183 testes a cerca de 73 entidades).

A gala do desporto realizou-se antes do início da pandemia e tem por objetivo prestar homenagem aos praticantes desportivos federados de Cascais, pelos títulos alcançados numa época desportiva, nomeadamente: campeões nacionais, vencedores da taça de Portugal, top 5 campeonatos do mundo, top 5 campeonatos da Europa, top 5 competições de alto nível internacional equiparadas a campeonatos do mundo ou da Europa. A edição de 2020 contou com 385 atletas e treinadores homenageados, 25 modalidades desportivas representadas.

O *Cascais Sports Weekend* visa a formação e partilha de conhecimentos na área do exercício físico, desporto, saúde e bem-estar, tendo a edição de 2020 decorrido totalmente *on-line* e contado com cerca de 259 participantes.

A taça de Cascais, tem como finalidade promover o encontro das equipas seniores não profissionais que participam nas competições regionais da Associação de Futebol de Lisboa e nas competições nacionais da Federação Portuguesa de Futebol, num período de pré-competição, contou com 390 participantes.

Promoção atividade física, desporto e saúde junto da comunidade

Tem por objetivo organizar e promover atividades abertas à comunidade, bem como, promover projetos de incentivo à prática desportiva, devido à situação de pandemia todas as atividades foram suspensas. Disponibilizaram-se alternativas para a prática da atividade física em formato *on-line* no *site* do município - “Treina em casa”.

No projeto “Desporto na escola” desenvolve-se todo um conjunto de atividades físicas e desportivas que decorrem ao longo do ano letivo tendo como objetivo principal a realização de momentos de competição e convívio entre a população escolar, dinamização da atividade física e do desporto e a promoção de modalidades especiais, contudo devido à pandemia apenas foi possível a realização de 6 atividades, totalizando 1620 alunos, as restantes atividades foram canceladas.

Colaborou-se na programação de caráter desportivo do projeto “Praia no parque” com as entidades do movimento associativo para o desenvolvimento das atividades realizando-se um total de 24 atividades (ginástica, yoga, pilates entre outras), contando com cerca de 174 participantes.

A festa da criança foi adaptada para um programa de atividades *on-line* integrando a semana do brincar com a disponibilização no *site* do município de 9 atividades (jogos tradicionais, dança, hip hop entre outras).

O troféu de atletismo reúne a maior parte das provas de corrida de estrada e corta-mato que se realizam no concelho de Cascais e que são promovidas por clubes e juntas de freguesia, concretizaram-se apenas 3 das 9 provas previstas face à pandemia, contabilizando um total de 1745 participantes nessas provas.

Comunicação/divulgação de Cascais como referência desportiva

Consiste no acompanhamento e apoio à organização de eventos externos à autarquia de âmbito nacional e internacional, também devido à situação de pandemia todos os eventos foram suspensos. Dos eventos passíveis de realização destacam-se a meia maratona Cascais e a Cascais corrida de Natal.

A meia maratona Cascais é uma prova de atletismo que normalmente decorre no fim-de-semana de Carnaval e que possui também uma prova popular com cerca de 5 km e em que os participantes são desafiados a participar “vestidos a rigor”, realizou-se antes o início da pandemia e contou com 4200 participantes.

A Cascais corrida de Natal é uma corrida solidária que contribuiu para a oferta de produtos alimentares a famílias mais vulneráveis da comunidade, um desafio virtual e pôde ser realizado, a qualquer hora e em qualquer lugar respeitando as normas impostas pela Direção-Geral da Saúde (DGS) e sendo cada atleta responsável pela cronometragem da atividade, contou com 1480 participantes.

Ao nível das instalações e equipamentos todo o planeamento ficou suspenso devido à pandemia.

JUVENTUDE E CONHECIMENTO

O município de Cascais assenta a sua estratégia da juventude numa missão de captar, fixar e desenvolver conhecimento e talento, criar condições para uma juventude dinâmica, empreendedora, capaz de conceber o seu futuro com autonomia, segurança e com capacidade de intervenção e participação na comunidade.

Tem orientado esta estratégia com base em 3 grandes áreas de intervenção: participação juvenil, informação e comunicação e capacitação juvenil, com o grande objetivo de contribuir para a emancipação dos jovens através da criação de estratégias orientadas para o desenvolvimento de competências pessoais, sociais e profissionais, com vista a dotá-los das capacidades e condições necessárias ao exercício de uma cidadania plena.

Para a concretização destas áreas existem um total de cerca de 60 projetos e programas que visam o desenvolvimento dos jovens utilizando estratégias de educação não formal e informal, promovendo a criatividade, o auto-conhecimento e a experimentação, potenciando a originalidade e a capacidade de inovar dos jovens, capacitando-os numa ótica de crescimento pessoal e de pertença ao município de Cascais, preparando-os para serem cidadão do mundo.

Em 2020, devido à pandemia Covid-19 a estratégia de aproximação aos jovens foi readaptada, aliando ações e projetos que se concretizaram num forte apoio à comunidade em períodos de confinamento e desconfinamento. As áreas com maior atividade foram as seguintes:

Participação juvenil

Em 2020 os programas de voluntariado jovem assumiram uma posição de destaque no apoio às ações de confinamento e desconfinamento do município. O voluntariado é uma das áreas fundamentais ao nível das políticas de juventude, representando uma ferramenta de educação não-formal que promove a cidadania ativa e responsável, ao mesmo tempo que ajuda os jovens a adquirir novas competências. O objetivo destes programas é promover a cidadania ativa e responsável, fomentando o seu desenvolvimento pessoal, pela aproximação com as realidades locais e um primeiro contacto com o mundo do trabalho. Devido à situação de pandemia os programas foram adaptados e foram criados projetos de apoio ao desconfinamento:

- Máscaras nos transportes;
- Verão no parque;
- Caixas solidárias;
- Litoral;
- Cultura;
- Comunidade.

Tivemos ainda projetos nos habituais programas anuais, como os voluntários Cascais jovem e Cascais *sports volunteer*.

Apoio ao associativismo juvenil | a participação cívica, concretizada no apoio e acompanhamento do trabalho das associações juvenis enquanto espaços coletivos de aprendizagem, de experimentação e desenvolvimento. Este apoio é concretizado com o financiamento de atividades, e em apoio diverso. Inclui associações juvenis de índole escu(o)tista e guidista, de índole diversa e associações de estudantes.

Informação e comunicação

As atribuições da juventude destacam a área da informação e a divulgação e difusão de conhecimento como pilares na sua intervenção, garantindo a necessidade de que os jovens tenham acesso à informação sobre oportunidades e questões que lhes concernem, pois constitui um fator chave da participação, pelo que é feita a gestão de conteúdos do *site cascaisjovem.pt* e as respetivas redes sociais.

Garantir espaços seguros para os jovens é uma linha orientadora, pelo que mantemos em atividade diária 2 Lojas Cascais jovem: Cascais e Carcavelos – CriArte, que é também um polo cultural. As Lojas Cascais jovem são espaços de atendimento e informação, incluídas na rede de Lojas Europa jovem, o que significa ser um multiplicador *eurodesk* e integram informação do IPDJ através do balcão Ponto Já. As lojas têm o GO - Gabinete de Orientação Profissional, um serviço de orientação vocacional e profissional de atendimento individualizado. Os serviços estiveram em funcionamento durante os períodos normais e em formato *on-line* nos períodos de confinamento.

Capacitação juvenil

Com base na visão que apostar na juventude é apostar na inovação e no futuro, pretende-se capacitar os jovens para a intervenção ativa nas esferas pública e privada, potenciando-os enquanto geradores de mudança e desenvolvimento. Nesta área os principais objetivos, são:

- Fomentar a emancipação dos jovens através da aquisição de competências necessárias para uma participação e cidadania ativas e do acesso à informação sobre as oportunidades existentes;
- Capacitar os jovens para uma intervenção de qualidade na comunidade, promovendo a participação dos mesmos na vida democrática;

- Criar espaços de partilha de informação e de experiência dentro das escolas, num contexto mais descontraído, juvenil e eficaz.

Em período de confinamento a área da capacitação juvenil, necessitou de se reinventar adaptando e criando as suas atividades. Várias atividades já agendadas para serem realizadas em contexto escolar e municipal tiveram de ser canceladas e outras adaptadas para um formato *on-line*.

Ao longo do ano foram desenvolvidos diversos projetos, dos quais destacamos:

- A Eleva-te, com o propósito de desafiar as associações de estudantes a ativarem a sua voz e a serem agentes de mudança dentro da sua comunidade escolar;
- AtiVoluntário é um projeto piloto de incentivo à participação cívica, realizado em parceria com o Colégio Amor de Deus, tendo como principal objetivo ativar o voluntário que existe dentro de cada um dos jovens, incentivando-os e empoderando-os para que sejam cidadãos ativos.

Atividade em números

Programas de voluntariado - edição de desconfinamento (jovens 15 aos 30 anos)

- 2146 inscrições | 2920 participantes | 320317 horas de voluntariado;
- 125494 máscaras dadas | 88 banhos a utentes com mobilidade reduzida;
- 55547 bens alimentares recolhidos;
- 6824 testes serológicos marcados | 2529 questionários socioeconómicos.

Associativismo juvenil

- 17 associações de índole escu(o)tista e guidista com 1647 jovens efetivos;
- 17 associações juvenis de índole diverso.

Capacitação juvenil

- 176 ações de capacitação;
- 2024 jovens impactados;
- 11 projetos desenvolvidos.

DESENVOLVIMENTO SOCIAL, SAÚDE E HABITAÇÃO

A intervenção no ano de 2020 foi amplamente impactada pelos efeitos adversos da pandemia Covid-19, que teve grande repercussão quer no tecido organizacional local, em particular nas organizações com respostas na área do envelhecimento ou na área do combate à privação material, quer no tecido social.

Foram assim desenvolvidos diversos projetos/iniciativas dirigidas às organizações da Rede Solidária em contexto de pandemia, quer para apoio à sustentabilidade, quer para apoio na garantia das condições de proteção, prevenção e segurança das mesmas e dos seus públicos/utentes.

Foram, por outro lado, criados projetos/iniciativas de apoio a municípios em situação de maior vulnerabilidade.

O orçamento previsto para 2020, respondeu a todos os programas e projetos de intervenção corrente de suporte às instituições que apoiam municípios, como em anos anteriores, com vista à qualificação das respostas, à sua sustentabilidade, à equidade no acesso e à coesão social, cujos resultados têm sido reportados em prestações de contas nos anos anteriores. Falamos de áreas como a infância, a habitação, o envelhecimento, a educação e promoção da saúde, a intervenção socioterritorial, o planeamento e a dinamização da rede social, o combate à privação material e à violência doméstica.

Este ano optámos por realçar apenas as atividades extraordinárias levadas a cabo neste contexto especial de pandemia. Não poderemos esquecer que 2020 exigiu muitos desafios de adaptação a todas as equipas quer pelas questões da manutenção da proximidade a diversos públicos, quer pelo acréscimo de tarefas (para além das programadas) decorrentes da intervenção extraordinária implementada no combate à pandemia.

Toda esta intervenção não prevista implicou por isso um investimento na conceção, implementação, monitorização e articulação de novos programas e projetos, sempre com o envolvimento dos parceiros, bem como obrigou ao desenvolvimento de mais processos de financiamento e/ou de contratação pública.

Ações extraordinárias, neste contexto, dirigidas às organizações:

- Programa de apoio extraordinário a organizações da rede solidária - apoio à sustentabilidade nos impactos causados pela pandemia no sentido de não comprometer a qualidade e a própria resposta aos municípios – foram apoiadas 67 organizações e nesse âmbito, 131 respostas sociais;
- Planeamento de processo de testagem em ERPI da rede solidária; rede privada com alvará e sem alvará e lares residenciais. Em articulação com equipa de enfermagem, foram aplicados 8555 testes serológicos (5787 rápidos; 2768 com colheita de sangue) em 78 equipamentos: 8 de rede solidária; 26 com alvará; 36 sem alvará; 8 lares residenciais);
- Cedência de testes rápidos para testagem de profissionais de creche - 747 profissionais testados;
- Articulação processo de testagem de colaboradores de SAD - 69 profissionais;
- Visitas pedagógicas a ERPIS com saúde pública, proteção civil e segurança social - 12 visitas pedagógicas;
- Desinfeção preventiva e em caso de surto em equipamentos em contexto de pandemia auscultação das entidades e articulação com a empresa municipal Cascais Proxima: ações de desinfeção preventiva pontuais - 66 equipamentos; desinfeção regular/semanal em 20 equipamentos de ERPI da rede solidária e lares residenciais; desinfeção em caso de surto: 10 equipamentos rede solidária e privada;

- Articulação com ERPI para colocação de tendas/articulação com DM proteção civil em ERPI para visita de familiares tendo sido colocadas tendas em 6 equipamentos, na época de Natal;
- Organização e distribuição de EPI às organizações com respostas em funcionamento: 204220 máscaras, 146650 luvas, 111164 batas, 3374 embalagens álcool gel e 405 viseiras;
- Dirigido às entidades que intervêm no domínio do apoio alimentar foi promovida a campanha Todos os Gestos Contam para reforço dos cabazes alimentares: foram apoiadas 23 organizações que apoiam 2671 famílias bem como 2 bancos do bebé com 148 bebés; foram ainda distribuídos produtos hortícolas (2 mil kg) às bolsas de alimentos em articulação com a empresa municipal Cascais Ambiente, que chegaram a cerca de 2 mil famílias.

Ações extraordinárias, neste contexto, dirigidas aos munícipes:

- Promoção da operação Natal em família no sentido de garantir que as pessoas idosas em ERPI podem visitar os familiares na quadra natalícia e regressar ao ERPI - 1 situação;
- Cartão + solidário - planeamento e operacionalização da iniciativa em articulação com juntas de freguesia; início em 16 e novembro (incluindo processo aquisitivo; validação das candidaturas; articulação e monitorização; até final de 2020 foram rececionadas 262 candidaturas e validadas 189;
- Planeamento e operacionalização do projeto Bolsas de emergência em articulação com 4 IPSS do concelho de Cascais (ABLA; C. P. Estoril; AISA; C.C.P. Carcavelos) visando o apoio em despesas emergentes (água; gás; eletricidade e rendas). Foram atribuídas 74 Bolsas de emergência em 2020;
- Foi desenvolvida e divulgada campanha Prevenção violência doméstica em contexto Covid-19 considerando o risco acrescido para as vítimas de violência doméstica, informando sobre serviços de apoio a vítimas;
- Foram criados 2 centros de alojamento temporário abertos excecionalmente no dia 18 de março com a declaração pela OMS de pandemia pela Covid-19 e a eminência da declaração de estado de emergência. Estes CAT, situados na escola da Cidadela e escola Fernando Lopes Graça, mantiveram-se abertos até 14 de setembro e acolheram 74 munícipes;
- Foi inaugurado o Centro de Recursos para a Intervenção com pessoas em situação de sem-abrigo na Adroana, com capacidade para 45 munícipes e como recurso de banhos, alimentação confeccionada e tratamento da roupa para todas as PSSA do concelho que necessitem. Foi autorizada pela autoridade de saúde a integração de 27 pessoas;
- Os gabinetes de atendimento das equipas de intervenção socioterritoriais mantiveram o atendimento presencial por marcação e levaram a cabo cerca de 2500 atendimentos. Os mediadores municipais acompanharam 110 munícipes estrangeiros em regularização de processos;

- Em parceria com o ACES e a CE, equipas operacionalizaram a divulgação e a marcação de milhares de testes no Covid-Bus nas comunidades definidas como zonas de risco, e promoveram sessões presenciais de sensibilização das regras de segurança nos territórios.

AMBIENTE

Gestão de espaços verdes e arvoredo com,

- Acompanhamento de todas as atividades e eventos realizados em parque e jardins municipais;
- Monitorização dos consumos de água nos espaços verdes municipais - 236 contadores de rega;
- Elaboração de Estudo da estratégia de planeamento de espaços verdes com função de recreio;
- Participação com o ISA – Instituto Superior de Agronomia no projeto i –Tree e na revisão do regulamento de espaços verdes e de proteção da árvore;
- Participação nos projetos cidade amiga das crianças, rede de bebedouros municipais, captações e armazenamento de fontes de água, ODS e projeto de implementação do PHC.
- Gestão e resposta aos pedidos internos e externos no âmbito do património arbóreo e espaços verdes;
- Construção e manutenção de espaços verdes e gestão do arvoredo:

	Manutenção	Construção/ recuperação	Apoio técnico/ fiscalização programa CEVAR	Projetos arquitetura paisagista	Requalificação alinhamentos arbóreos
Espaços verdes	336.512 m ²	187	63.297 m ²	13	4
	Podas	Abates	Outras intervenções	Plantações	
Intervenção arvoredo	3.990	328	2.312	233	
	Zonas operacionais	Entidades externas	Programa CEVAR	Empréstimo plantas em vaso	
Gestão viveiros	8.187	1.053	596	7.387	

Qualificação ambiental e gestão do litoral

Litoral

- Implementação dos processos de licenciamento em praias balneares no âmbito da transferência de competências;
- Coordenação e divulgação do sistema de monitorização da qualidade das águas balneares;
- Monitorização das praias de Cascais (manutenção, necessidades dos operadores, concessionários e municípios) e realização de vistorias às zonas balneares;
- Implementação do sistema de monitorização da capacidade de carga das praias em estreita articulação com a APA;
- Implementação de corredores de circulação nas praias e da campanha de comunicação e sinalética na orla costeira para sensibilização das medidas Covid-19;
- Monitorização de segurança das praias de Cascais fora da época balnear - inverno 2020/2021.

Ar, ruído e poluição

- Instalação da rede de qualidade do ar, meteorológica e de ruído de Cascais.
- Análise e emissão de licenças especiais de ruído e apreciação de processos de reclamações de ruído.
- Gestão de reclamações e ocorrências nas redes de abastecimento e saneamento.

Resíduos

- Estudo sobre “Caraterização dos resíduos produzidos pelas empresas localizadas no concelho de Cascais, com destaque para os resíduos do setor secundário 2006 a 2019”;
- Candidatura à ECOXXI2020.

Educação e sensibilização ambiental:

- *Webinar* projeto cidade amiga das crianças;
- Exposição “Ameaçadas pela ação do Homem” com a parceria do ZOO de Lisboa;
- Criação de jogo de tabuleiro COPS – Centro de operações planeta sustentável;
- Centro de interpretação ambiental da Pedra do Sal (CIAPS): exposição permanente “A parte que fica”;
- Apoio na angariação de bens de higiene para os centros de apoio aos sem-abrigo no âmbito do plano de contingência da Covid-19 – 7680 bens alimentares 3603 bens de higiene pessoal;
- “Recriar o Natal” - campanha de angariação de brinquedos para 115 crianças, 9 casas de acolhimento apoiadas e 222 famílias carenciadas.

Desenvolvimento sustentável

- Requalificação e renaturalização da ribeira de Sassoeiros – projetos de execução hidráulica e paisagista. Trabalhos de desmatção e topografia e gestão/acompanhamento das expropriações de terrenos situados nas áreas a intervir;
- Requalificação paisagista e regularização fluvial da ribeira de Caparide – estudo prévio (hidráulico e paisagista). Trabalhos de desmatção e topografia das áreas a intervir;
- Qualidade da água - análises à água de abastecimento público, mar e ribeiras para determinar o grau de contaminação por microplásticos dos recursos hídricos do município de Cascais. Projeto em parceria com AdC e AdTA para a erradicação de descargas indevidas nas ribeiras e mar;
- Eficiência hídrica - auditorias, estudos de viabilidade técnico-económica e projetos de execução para:
 - a. reutilização dos caudais de renovação de piscinas para uso sanitário (piscinas da Abóboda, Alcabideche e Alapraia);
 - b. aproveitamento de águas pluviais e reutilização das águas freáticas na rega e limpeza urbana (Quinta de S. Gonçalo/Residência Montepio – Parede);
 - c. reconstrução dos aquedutos e tanques do parque da Quinta da Alagoa para utilização da água na rega e nas instalações sanitárias;
 - d. aproveitamento de águas pluviais para a rega dos campos de ténis (apoio ao Clube de Ténis do Estoril); - Definição das condições técnicas para promoção de eficiência hídrica em edifícios e outros espaços;
- Objetivos de desenvolvimento sustentável - conceção dos modelos das sessões de formação para o universo municipal;
- Pequenos gestos - campanha de sensibilização ambiental através da distribuição de 6.700 kits para compras sustentáveis nos mercados municipais e aos colaboradores do universo municipal mediante o compromisso pessoal com ações e rotinas de sustentabilidade;
- Estratégia de comunicação ambiental - estudo etnográfico sobre os comportamentos dos cascalenses em relação ao ambiente;
- Eventos sustentáveis – diagnóstico dos eventos e identificação de medidas sustentáveis para os eventos realizados em Cascais;
- Estratégia municipal para o mar;
- Reuniões técnico-institucionais: Conselho municipal para o mar; Comissão de acompanhamento da AMPA; Comissão da estação náutica do litoral de Cascais; reuniões organizadas pelo Fórum Oceano com o grupo dinamizador do portal “Portugal náutico”;
- Projetos: SeaForester (Programa crescimento azul, mecanismo EEA Grants); Aquasig; PIB do mar; Requalificação cais de aprestos (Programa Mar2020).

OBRAS MUNICIPAIS, MANUTENÇÃO E TRÂNSITO

Projetos da educação

- Requalificação do Largo 31 de março e jardim de infância no Penedo;
- Obras de beneficiação e recuperação em escolas do 1º ciclo do ensino básico e jardins de infância;
- Escola básica pré-escolar e 1º ciclo a instalar na EB 2+3 de Santo António da Parede – escola básica do 1º ciclo da Parede;
- Ampliação da ludobiblioteca da escola básica nº 1 de São Domingos de Rana;
- Reabilitação da escola básica de Tires nº 2.

Projetos da cultura

- Reabilitação do edifício do Cruzeiro - Auditório municipal e escola de teatro e multimédia – Estoril (obra em curso).

Desenvolvimento social, saúde e habitação

- CRID – 2ª fase (obra em curso);
- Ampliação centros de saúde.

Requalificação urbana

- Manutenção de pavimentos – 2018-2020;
- Drenagem pluvial da Avenida São Pedro – Monte Estoril;
- Reabilitação e conservação do caneiro da Ribeira da Amoreira;
- Beneficiação dos acessos à escola básica de Caparide;
- Obras públicas de requalificação urbana em Alvide, Alcabideche e Alcoitão – lote 1;
- Obras públicas de requalificação urbana em Caparide e Galiza – lote 2;
- Obras públicas de requalificação urbana em Trajouce, Abóboda e São Domingos de Rana - lote 3;
- Obras públicas de requalificação urbana na Rebelva e Carcavelos - lote 4;
- Reformulação da Estrada das Neves – Bicesse;
- Empreitada de substituição e execução de infraestruturas elétricas no Outeiro da Vela;
- Beneficiação das infraestruturas elétricas de média e baixa tensão na União de Freguesias de Parede e Carcavelos;
- Demolição e reconstrução de muro de vedação – Rua dos Navegantes – Atibá;
- Reformulação do traçado rodoviário da EN 249-4 entre a rotunda do cemitério em São Domingos de Rana e Trajouce - 2ª fase (obra em curso);
- Empreitada genérica de requalificação de espaços urbanos (obra em curso);

- Beneficiação da drenagem pluvial e linhas de água nas Uniões de Freguesias de Cascais e Estoril e Carcavelos e Parede (obra em curso);
- Beneficiação da drenagem pluvial e linhas de água nas Freguesias de Alcabideche e São Domingos de Rana (obra em curso);
- Empreitada de obras públicas para a execução de sinalização vertical e horizontal (obra em curso).

SEGURANÇA

O município de Cascais efetuou, neste período, um total de 279205 quilómetros de patrulhamento auto, tendo dado resposta a 5747 ocorrências inopinadas mediante solicitação telefónica dos munícipes.

Integradas nos planos de atividade operacional regular, realizou no mesmo período um total de 11396 ações de policiamento ou fiscalização, das quais resultou o levantamento de 932 autos por contraordenação por violação de leis e regulamentos integrados no regime geral das contraordenações.

Foram levantados 7319 autos por infrações rodoviárias, a que corresponde o montante de € 699.715 em coimas, considerando o valor mínimo previsto na lei, tendo-se ainda sinalizado 859 veículos em estacionamento abusivo, dos quais 345 foram removidos. Foram igualmente bloqueados e/ou removidos 74 veículos por estacionamento indevido, sendo cobradas taxas de bloqueamento, remoção e depósito no valor de € 8.542.

Foram ainda efetuadas 78 apreensões de materiais diversos, umas por suspeitas de contrafação e outras por venda ambulante ou outras infrações a regulamentos municipais.

No âmbito do combate ao crime, registou e encaminhou para o Ministério Público 10 autos de notícia e participações diversas de natureza criminal, tendo detido 51 infratores em flagrante delito por crimes de condução de veículo automóvel sem a necessária habilitação legal, condução de veículo em estado de embriaguez, desobediência e outros.

Conscientes da necessidade de proteção do ambiente, efetuaram-se 1726 fiscalizações de natureza ambiental, elaborando um total de 534 autos por contraordenação. Paralelamente, participou em 2 ações de esclarecimento/sensibilização sobre várias matérias da competência do município, com especial destaque para questões ligadas ao ambiente.

No ano em apreço, participou ainda em 7 policiamentos de eventos na via pública, o que representa um total de 263 horas de trabalho, sendo que parte destas foi em regime de trabalho suplementar com um custo de cerca de 2060 euros.

A atividade de fiscalização de obras e infraestruturas no ano de 2020 assentou essencialmente na realização de vistorias e inspeções a operações urbanísticas, no âmbito da urbanização e edificação; na receção

provisória e definitiva dos loteamentos; na fiscalização de ilícitos urbanísticos detetados ou denunciados; na abertura e instrução de processos de tutela da legalidade urbanística; no levantamento de autos de notícia por contra ordenação e por desobediência e na elaboração de informações de suporte a decisões.

Foram levantados 141 autos por contra ordenação e 24 pela prática de ilícito criminal.

A situação de pandemia pôde dispensar do trabalho presencial dos fiscais municipais e técnicos, com tarefas operacionais, tais como inspeções, vistorias, acompanhamento de obras e resposta a ocorrências urbanísticas.

As atividades desenvolvidas pela fiscalização centraram-se não só no exercício das suas competências específicas nas áreas do ambiente e das atividades económicas, mas também no âmbito da tutela do domínio público, na atribuição de numeração policial a prédios confinantes com a via pública, assim como na feitura de certidões de localização de prédios urbanos e afixação de editais.

No decurso do ano foram iniciados 190 processos de limpeza, tendo sido concluídos 78 processos desta natureza. No que respeita à cessação de utilização de edifícios ou suas frações, foram constituídos 24 PCU e concluídos 43. Já relativamente aos processos de tutela do domínio público, foram constituídos 9, mostrando-se concluídos 11.

Quanto ao levantamento de autos de notícia por contraordenação, resultante da atividade de fiscalização foram levantados 97 autos ao abrigo do Regime Geral das Contraordenações e/ou Regime Geral das Contraordenações Ambientais.

COMUNICAÇÃO E INOVAÇÃO

Num ano completamente inaudito, 2020 trouxe a necessidade de adaptação de um formato de trabalho diferente. Março marcou o ponto de viragem e alteração de todos os planos de comunicação e de agenda. Até esta data ainda se realizaram cerca de 24 eventos físicos, destacando-se o *press preview* onde foram apresentados os grandes projetos. Foi ainda desenvolvida uma grande campanha de comunicação da gratuidade dos transportes públicos.

A pandemia tornou evidente a relevância da comunicação municipal, exigindo-se que seja regular, atempada, credível/transparente, apelativa e informativa – uma exigência a que se somou a transformação das rotinas de uma equipa de 45 pessoas que passou a desempenhar funções em regime de teletrabalho.

Durante este período foram vários os suportes produzidos que passaram pela informação e sensibilização dentro da temática Covid-19 (sinalética de equipamentos, centros de testes, decoração de viaturas, campanhas para projetos criados na área do apoio social e empresarial) campanhas de sensibilização, jornais, assim como o acompanhamento de todas as medidas que o município foi adotando sempre com o objetivo de manter uma relação próxima entre o munícipe e a autarquia. Note-se que o verão foi um período chave de comunicação com o munícipe sobre projetos e regras de utilização dos espaços públicos.

Foi iniciada uma nova forma de comunicação entre o Presidente e os cidadãos através de um direto semanal – democracia digital.

No âmbito do Cascais digital de destacar o lançamento do Cascais 360 em versão *web* e *mobile*, assim como a criação do *site* Cascais Invest e alteração do Mobi Cascais (que acompanhou todas as questões relacionadas com o cartão Viver Cascais).

Nas redes digitais, a página de Facebook cresceu mais em 2020 do que nos anos anteriores terminando o ano mais de 22 mil novos seguidores, totalizando 145 mil seguidores. No canal Instagram conquistámos mais de 12 mil novos seguidores, totalizando, no final de dezembro de 2020, 38,1 mil seguidores. O canal Youtube revelou também um crescimento na ordem dos 2,5 mil novos seguidores, mostrando uma maior dinâmica.

O atendimento municipal, nas várias plataformas, foi objeto de grande transformação e adaptação para responder de forma eficaz às questões colocadas pela pandemia.

Na Linha Cascais e C2 destaca-se a implementação do sistema de agendamentos dos testes PCR no Centro de Congressos do Estoril, em articulação com as Clínicas Joaquim Chaves e Germano de Sousa e Deloitte e do sistema de agendamentos de testes serológicos dos moradores e estudantes de Cascais, com 25 postos clínicos. No total foram agendados 45 mil testes PCR e 65 mil testes serológicos. Para responder a estes e outros desafios, como por exemplo a implementação da gratuidade dos transportes rodoviários, implicou o reforço da equipa, passando de 16 para 23 recursos.

No atendimento presencial, Lojas Cascais, destaca-se a implementação de um sistema de agendamentos *on-line* de forma a cumprir as normas definidas para a prevenção da pandemia, o que obrigou a várias adaptações nos recursos humanos e físicos.

DOCUMENTOS DE PRESTAÇÃO DE CONTAS

DOCUMENTOS DE PRESTAÇÃO DE CONTAS			
Página	DESIGNAÇÃO	SNC-AP	Documento TC
71	DEMONSTRAÇÕES FINANCEIRAS		
73	Balanço	NCP1	A1
76	Demonstração de resultados por natureza	NCP1	A1
78	Demonstração das alterações no património líquido	NCP1	A1
80	Demonstração de fluxos de caixa	NCP1	A1
83	Anexo às demonstrações Financeiras	NCP1	A1
102	Anexo I – Caracterização da entidade	NCP1	D4
106	Anexo II - Organograma	NCP1	A1
108	Anexo III – Custo com empréstimos obtidos	NCP1	A1
111	Anexo IV – Imparidade de ativos	NCP1	A1
112	DEMONSTRAÇÕES ORÇAMENTAIS		
114	Demonstração do desempenho orçamental	NCP26	A1
117	Demonstração de execução orçamental da receita	NCP26	A1
131	Demonstração de execução orçamental da despesa	NCP26	A1
138	Demonstração de execução do plano plurianual de investimentos	NCP26	A1
157	Anexo às demonstrações orçamentais		
159	Anexo I - Alterações orçamentais da receita	NCP26	A1
162	Anexo II - Alterações orçamentais da despesa	NCP26	A1
165	Anexo III - Alterações ao PPI	NCP26	A1
169	Anexo IV - Operações de tesouraria	NCP26	A1
171	Anexo V - Contratação administrativa – Situação dos contratos	NCP26	A1
185	Anexo VI - Contratação administrativa – Adjudicações por tipo de procedimento	NCP26	A1
187	Anexo VII - Transferências e subsídios - receita	NCP26	A1
190	Anexo VIII - Transferências e subsídios - despesa	NCP26	A1
241	Anexo XIX – Dívidas a terceiros por antiguidade de saldos	NCP26	A1
243	Certificação legal de contas	-	A1
247	OUTROS DOCUMENTOS - LCPA		
249	Declaração de compromissos plurianuais	-	-
251	Declaração de pagamentos em atraso	-	-
253	Declaração de recebimentos em atraso	-	-
995	DEMONSTRAÇÕES ORÇAMENTAIS E FINANCEIRAS CONSOLIDADAS		
998	Relatório de gestão	NCP22/26	D1
1013	Demonstrações Orçamentais consolidadas	NCP22/26	D1
1016	Demonstrações Financeiras consolidadas	NCP22/26	D1
1034	Certificação legal de contas	-	A1



PRESTAÇÃO DE CONTAS 2020

INDIVIDUAL E CONSOLIDADA

Demonstrações Financeiras



1. Balanço

Município de Cascais

Balanço em 31 de Dezembro de 2020

Valores em €

RUBRICAS	NOTAS	DATAS	
		31/12/2020	31/12/2019
ATIVO			
Ativo não corrente			
Ativos fixos tangíveis	5	508.947.435,56	471.480.583,97
Propriedades de investimento	8	26.164.466,61	26.110.062,55
Ativos intangíveis	3	1.253.332,11	659.131,64
Ativos biológicos			
Participações financeiras	18	39.679.180,85	37.908.303,30
Devedores por empréstimos bonificados e subsídios reembolsáveis			
Acionistas/sócios/associados			
Diferimentos			
Outros ativos financeiros			
Ativos por impostos diferidos			
Clientes, contribuintes e utentes			
Outras contas a receber			
		576.044.415,13	536.158.081,46
Ativo corrente			
Inventários	10	804.696,77	1.021.477,55
Ativos biológicos			
Devedores por transferências e subsídios não reembolsáveis		4.794,61	325,48
Devedores por empréstimos bonificados e subsídios reembolsáveis			
Clientes, contribuintes e utentes		6.533.064,21	4.954.624,63
Estado e outros entes públicos	23	1.021.020,78	154.431,11
Acionistas/sócios/associados			
Outras contas a receber	23	12.077.124,59	9.543.873,74
Diferimentos		248.098,92	695.917,19
Ativos financeiros detidos para negociação			
Outros ativos financeiros			
Ativos não correntes detidos para venda			
Caixa e depósitos	1	64.257.360,10	76.186.294,52
		84.946.159,98	92.556.944,22
Total do Ativo		660.990.575,11	628.715.025,68
PATRIMÓNIO LÍQUIDO			
Património/Capital		495.184.584,61	448.688.305,80
Ações (quotas) próprias			
Outros instrumentos de capital próprio			
Prémios de emissão			
Reservas		13.125.051,57	11.162.276,90
Resultados transitados		-9.287.538,38	-9.287.538,38
Ajustamentos em ativos financeiros			
Excedentes de revalorização			
Outras variações no Património Líquido		86.427.808,93	80.316.545,22
Resultado líquido do período		20.401.454,13	39.255.493,38
Dividendos antecipados			
Interesses que não controlam			
Total do Património Líquido		605.851.360,86	570.135.082,92

Município de Cascais

Balanço em 31 de Dezembro de 2020

Valores em €

RUBRICAS	NOTAS	DATAS	
		31/12/2020	31/12/2019
PASSIVO			
Passivo não corrente			
Provisões	15	8.776.770,15	9.298.053,87
Financiamentos obtidos	7	21.675.367,28	25.691.049,99
Fornecedores de investimentos		6.274.901,60	6.741.847,35
Responsabilidades por benefícios pós-emprego			
Diferimentos			
Passivos por impostos diferidos			
Fornecedores			
Outras contas a pagar			
		36.727.039,03	41.730.951,21
Passivo corrente			
Credores por transferências e subsídios não reembolsáveis concedidos		225.379,23	90.458,95
Fornecedores		4.018.046,66	3.443.238,65
Adiantamentos de clientes, contribuintes e utentes			
Estado e outros entes públicos	23	328.973,07	335.573,75
Acionistas/sócios/associados			
Financiamentos obtidos	7	4.007.146,04	4.060.128,34
Fornecedores de investimentos		709.988,42	613.577,66
Outras contas a pagar	23	8.885.385,73	8.272.354,74
Diferimentos		237.256,07	33.659,46
Passivos financeiros detidos para negociação			
Outros passivos financeiros			
		18.412.175,22	16.848.991,55
Total do Passivo		55.139.214,25	58.579.942,76
Total do Património Líquido e Passivo		660.990.575,11	628.715.025,68



2. Demonstração de resultados por natureza

Município de Cascais

Demonstração de resultados por naturezas do período findo em 31 de Dezembro de 2020

Valores em €

RENDIMENTOS E GASTOS	NOTAS	PERÍODOS	
		31/12/2020	31/12/2019
Impostos, contribuições e taxas	13/14	146.876.735,12	151.499.421,44
Vendas	13	2.721.631,64	52.150,68
Prestações de serviços e concessões	13	12.327.651,64	15.325.617,06
Rendimentos/Gastos imputados de entidades controladas, associadas e empre			5.723,49
Transferências e subsídios correntes obtidos	14	36.078.759,32	33.320.832,96
Variações nos inventários da produção			
Trabalhos para a própria entidade			
Custo das mercadorias vendidas e das matérias consumidas	10	-3.120.545,28	-571.256,39
Fornecimentos e serviços externos	23.4	-83.101.357,38	-77.715.939,67
Gastos com pessoal	23.5	-48.619.376,11	-47.668.125,86
Transferências e subsídios concedidos	23.6	-43.595.600,85	-35.296.506,94
Prestações sociais	23.6	-135.570,91	-191.437,18
Imparidade de inventários e ativos biológicos (perdas/reversões)			
Imparidade de dívidas a receber (perdas/reversões)		-911.120,78	491.484,53
Provisões (aumentos/reduções)		14.964,00	-1.213.679,50
Imparidade de investimentos não depreciáveis/amortizáveis (perdas/reversões)	9	1.987.995,55	3.184.075,15
Aumentos/reduções de justo valor			
Outros rendimentos		15.842.965,55	12.605.407,53
Outros gastos		-1.177.226,30	-993.135,66
Resultados antes de depreciações e gastos de financiamento		35.189.905,21	52.834.631,64
Gastos/reversões de depreciação e amortização	3/5/8	-14.513.762,48	-13.151.916,72
Imparidade de investimentos depreciáveis/amortizáveis (perdas/reversões)			
Resultado operacional (antes de gastos de financiamento)		20.676.142,73	39.682.714,92
Juros e rendimentos similares obtidos		43.217,81	65.469,37
Juros e gastos similares suportados	7	-317.906,41	-492.690,91
Resultado antes de impostos		20.401.454,13	39.255.493,38
Imposto sobre o rendimento			
Resultado líquido do período		20.401.454,13	39.255.493,38
Resultado líquido do período atribuível a:			
Detentores do capital da entidade-mãe			
Interesses que não controlam		20.401.454,13	39.255.493,38



3. Demonstração das alterações ao património líquido

Município de Cascais

Ano: 2020

Descrição	Notas	Capital / Património Subscrito	Ações (Quotas) Próprias	Outros Instrum. de Capital Próprio	Prémios de Emissão	Reservas Legais	Resultados Transitados	Ajusta- mentos em Ativos Financeiros	Excedentes de Reva- lorização	Outras Variações Património Líquido	Resultado Líquido do Período	Total	Interesses que não controlam	Total do Património Líquido
Posição no início do período	(1)	448.688.305,80	0,00	0,00	0,00	11.162.276,90	-9.287.538,38	0,00	0,00	80.316.545,22	39.255.493,38	570.135.082,92	0,00	570.135.082,92
Alterações no período														
Primeira adoção de novo referencial contabilístico		0,00	0,00	0,00	0,00	0,00	0,00	0,00	0,00	0,00	0,00	0,00	0,00	0,00
Alterações de políticas contabilísticas		0,00	0,00	0,00	0,00	0,00	0,00	0,00	0,00	0,00	0,00	0,00	0,00	0,00
Diferenças de conversão de demonstrações financeiras		0,00	0,00	0,00	0,00	0,00	0,00	0,00	0,00	0,00	0,00	0,00	0,00	0,00
Realização do excedente de revalorização		0,00	0,00	0,00	0,00	0,00	0,00	0,00	0,00	0,00	0,00	0,00	0,00	0,00
Excedentes de revalorização e respetivas variações		0,00	0,00	0,00	0,00	0,00	0,00	0,00	0,00	0,00	0,00	0,00	0,00	0,00
Transferências e subsídios de capital		0,00	0,00	0,00	0,00	0,00	0,00	0,00	0,00	1.480.194,90	0,00	1.480.194,90	0,00	1.480.194,90
Correção de erros materiais		0,00	0,00	0,00	0,00	0,00	0,00	0,00	0,00	0,00	0,00	0,00	0,00	0,00
Subscrições de prémios de emissão		0,00	0,00	0,00	0,00	0,00	0,00	0,00	0,00	0,00	0,00	0,00	0,00	0,00
Outras alterações reconhecidas no Património Líquido		46.496.278,81	0,00	0,00	0,00	1.962.774,67	0,00	0,00	0,00	4.631.068,81	-39.255.493,38	13.834.628,91	0,00	13.834.628,91
	(2)	46.496.278,81	0,00	0,00	0,00	1.962.774,67	0,00	0,00	0,00	6.111.263,71	-39.255.493,38	15.314.823,81	0,00	15.314.823,81
Resultado Líquido do Período	(3)	0,00	0,00	0,00	0,00	0,00	0,00	0,00	0,00	0,00	20.401.454,13	20.401.454,13	0,00	20.401.454,13
Resultado Integral	(4)=(2)+(3)										-18.854.039,25	35.716.277,94	0,00	35.716.277,94
Operações com detentores de capital no período														
Realizações de capital/património		0,00	0,00	0,00	0,00	0,00	0,00	0,00	0,00	0,00	0,00	0,00	0,00	0,00
Entradas para cobertura de perdas		0,00	0,00	0,00	0,00	0,00	0,00	0,00	0,00	0,00	0,00	0,00	0,00	0,00
Outras operações		0,00	0,00	0,00	0,00	0,00	0,00	0,00	0,00	0,00	0,00	0,00	0,00	0,00
	(5)	0,00	0,00	0,00	0,00	0,00	0,00	0,00	0,00	0,00	0,00	0,00	0,00	0,00
Posição fim período	(6)=(1)+(2)+(3)+(5)	495.184.584,61	0,00	0,00	0,00	13.125.051,57	-9.287.538,38	0,00	0,00	86.427.808,93	20.401.454,13	605.851.360,86	0,00	605.851.360,86

4. Demonstração de fluxos de caixa

Município de Cascais

Demonstração dos fluxos de caixa, do período findo em 31 de Dezembro de 2020

Valores em €

Rubricas	Notas	Períodos	
		31/12/2020	31/12/2019
<u>Fluxos de caixa das atividades operacionais</u>			
Recebimentos de clientes		20.364.609,57	21.897.707,41
Recebimentos de contribuintes		128.471.272,55	145.364.593,97
Recebimentos de transferências e subsídios correntes		35.430.860,19	
Recebimentos de utentes		12.145.552,84	7.157.952,26
Pagamentos a fornecedores		-79.598.777,14	-77.173.280,08
Pagamentos ao pessoal		-48.123.104,47	-47.226.774,77
Pagamentos a contribuintes / Utes		-3.024.054,51	
Pagamentos de transferências e subsídios		-44.221.856,81	
Pagamentos de prestações sociais			
Caixa gerada pelas operações		21.444.502,22	50.020.198,79
Recebimento do imposto sobre o rendimento			
Pagamento do imposto sobre o rendimento			
Outros recebimentos		2.099.550,71	36.694.378,95
Outros pagamentos		-19.485.565,95	-44.769.632,22
Fluxos de caixa das atividades operacionais (a)		4.058.486,98	41.944.945,52
<u>Fluxos de caixa das atividades de investimento</u>			
Pagamentos respeitantes a:			
Ativos fixos tangíveis		-24.066.428,85	-30.310.569,78
Ativos intangíveis		-27.798,00	-419.730,34
Propriedades de investimento			
Investimentos financeiros		-20.000,00	-2.066.192,00
Outros ativos		-535.153,11	
Recebimentos provenientes de:			
Ativos fixos tangíveis		1.710.303,59	1.726.148,86
Ativos intangíveis		7.483,67	
Propriedades de investimento		156.980,05	128.824,18
Investimentos financeiros			
Outros ativos		6.748.021,39	
Subsídios ao investimento		1.598.583,07	210.086,10
Transferências de capital		2.737.249,27	1.813.448,33
Juros e rendimentos similares		40.648,14	66.159,40
Dividendos			
Fluxos de caixa das atividades de investimento (b)		-11.650.110,78	-28.851.825,25
<u>Fluxos de caixa das atividades de financiamento</u>			
Recebimentos provenientes de:			
Financiamentos obtidos			
Realizações de capital e de outros instrumentos de capital			
Cobertura de prejuízos			
Doações			
Outras operações de financiamento			
Pagamentos respeitantes a:			
Financiamentos obtidos		-4.068.665,01	-5.303.017,09
Juros e gastos similares		-268.645,61	-488.158,48
Dividendos			
Reduções de capital e de outros instrumentos de capital			
Outras operações de financiamento			
Fluxos de caixa das atividades de financiamento (c)		-4.337.310,62	-5.791.175,57
Variação de caixa e seus equivalentes (a+b+c)		-11.928.934,42	7.301.944,70
Efeito das diferenças de câmbio			
Caixa e seus equivalentes no início do período		76.186.294,52	68.884.349,82
Caixa e seus equivalentes no fim do período		64.257.360,10	76.186.294,52
CONCILIAÇÃO ENTRE CAIXA E SEUS EQUIVALENTES E SALDO DE GERÊNCIA			
Caixa e seus equivalentes no início do período		76.186.294,52	68.884.349,82
- Equivalentes a caixa no início do período		-1.234.867,50	-1.173.605,98
+ Parte do saldo de gerência que não constitui equivalentes de caixa		1.234.867,50	1.173.605,98
- Variações cambiais de caixa no início do período			
= Saldo da gerência anterior		76.186.294,52	68.884.349,82
De execução orçamental		74.951.427,02	67.710.743,84

Município de Cascais**Demonstração dos fluxos de caixa, do período findo em 31 de Dezembro de 2020****Valores em €**

Rubricas	Notas	Períodos	
		31/12/2020	31/12/2019
De operações de tesouraria		1.234.867,50	1.173.605,98
Caixa e seus equivalentes no fim do período		64.257.360,10	76.186.294,52
- Equivalentes a caixa no fim do período		-1.538.669,07	-1.234.867,50
+ Parte do saldo de gerência que não constitui equivalentes de caixa		1.538.669,07	1.234.867,50
- Variações cambiais de caixa no fim do período			
= Saldo para a gerência seguinte		64.257.360,10	76.186.294,52
De execução orçamental		62.718.691,03	74.951.427,02
De operações de tesouraria		1.538.669,07	1.234.867,50



5. Anexo às demonstrações financeiras

Nota 1 - Identificação da entidade, período de relato e referencial contabilístico

A informação relativa à entidade, o período de relato e o referencial contabilístico adotado na preparação das demonstrações financeiras encontra-se no ANEXO I e o organograma no ANEXO II.

De seguida apresenta-se a desagregação dos saldos de caixa e seus equivalentes.

1

Quadro 1 – Desagregação de caixa e depósitos

Conta	2020		2019	
Caixa		10 098,93		5 472,32
Depósitos à ordem		62 708 592,10		74 945 954,70
Depósitos bancários à ordem	62 708 592,10		74 945 954,70	
Outros depósitos		1 538 669,07		1 234 867,50
Depósitos a prazo				
Depósitos consignados	1 538 669,07		1 234 867,50	
TOTAL		64 257 360,10		76 186 294,52

Nota 2 - Principais políticas contabilísticas, alterações nas estimativas contabilísticas e erros

As demonstrações financeiras foram elaboradas de acordo o Sistema de Normalização Contabilística para as Administrações Públicas (SNC-AP), aprovado pelo Decreto-Lei nº 192/2015 de 11 de setembro, e foram aplicados os requisitos das Normas de Contabilidade Pública (NCP).

Ativos fixos tangíveis e propriedades de investimento

Todos os bens do ativo fixo tangível e propriedades de investimento foram mensurados pelo seu custo.

Ativos intangíveis

Todos os bens do ativo intangível foram mensurados pelo seu custo.

Participações financeiras

Também as participações financeiras estão mensuradas pelo seu custo.

Depreciações e amortizações

As depreciações e amortizações correspondem à desvalorização normal dos ativos fixos, decorrentes do gasto com a sua utilização, sendo o método das quotas constantes (ou da linha reta) o método utilizado, considerando a vida útil de referência que consta no CC2.

2

Contas a receber

As contas a receber de clientes e outros devedores são reconhecidas inicialmente ao justo valor, sendo subsequentemente mensuradas ao custo amortizado, utilizando o método da taxa efetiva, deduzido das perdas por imparidade. A imparidade das contas a receber é estabelecida quando há evidência objetiva de que a autarquia não receberá a totalidade dos montantes em dívida conforme as condições originais das suas contas a receber.

Inventários

A mensuração de inventários foi efetuada pelo custo de aquisição. O sistema de inventário adotado é o permanente, mensurado ao custo médio ponderado.

Nota 3 - Ativos intangíveis

Em 2020, o movimento ocorrido na quantia escriturada dos ativos intangíveis encontra-se nos quadros seguintes.

Quadro 2 – Variação das amortizações e perdas por imparidades acumuladas

RUBRICAS	Início do período				Final do período			
	Quantia Bruta (1)	Amortizações Acumuladas (2)	Perdas por Imparidade Acumuladas (3)	Quantia escriturada (4)=(1)-(2)-(3)	Quantia Bruta (5)	Amortizações Acumuladas (6)	Perdas por Imparidade Acumuladas (7)	Quantia escriturada (8)=(5)-(6)-(7)
Ativos intangíveis de domínio público, património histórico, artístico e cultural								
Goodwill								
Projetos de desenvolvimento								
Programas de computador e sistemas de informação	199 655,22	18 135,49		181 519,73	199 655,22	40 340,80		159 314,42
Propriedade industrial e intelectual								
Outros								
Ativos intangíveis em curso	477 611,91			477 611,91	1 094 017,69			1 094 017,69
TOTAL	677 267,13	18 135,49		659 131,64	1 293 672,91	40 340,80		1 253 332,11

Quadro 3 - Quantia escriturada e variações do período

RUBRICAS	Quantia Escriturada Inicial	Variações							Quantia Escriturada Final
		Adições	Transf. Internas	Revaloriz.	Reversões e Perdas	Perdas por Imparidade	Amortiz. Período	Diminuições	
Ativos intangíveis de domínio público, património histórico, artístico e cultural									
Goodwill									
Projetos de desenvolvimento									
Programas de computador e sistemas de informação	181 519,73						-22 205,31		159 314,42
Propriedade industrial e intelectual									
Outros									
Ativos intangíveis em curso	477 611,91	866 731,36	-250 325,58						1 094 017,69
TOTAL	659 131,64	866 731,36	-250 325,58				-22 205,31		1 253 332,11

Quadro 4 - Adições

RUBRICAS	Adições										
	Internas	Compra	Cessão	Transf. ou Troca	Exprop.	Doação	Dação em Pagamento	Locação Fin.	Fusão	Outras	Total
Ativos intangíveis de domínio público, património histórico, artístico e cultural											
Goodwill											
Projetos de desenvolvimento											
Programas de computador e sistemas de informação											
Propriedade industrial e intelectual											
Outros											
Ativos intangíveis em curso		861 860,56								4 870,80	866 731,36
TOTAL		861 860,56								4 870,80	866 731,36

Nota 4 - Acordos de concessão de serviços: concedente

No quadro seguinte encontram-se descritos os contratos de concessão, com todos os elementos fundamentais. Não há lugar a qualquer pagamento, há sim lugar a recebimentos.

Quadro 5 - Acordos de concessão de serviços

Acordos de concessão de serviço	Concessionário	Ativo de concessão	Período de concessão	Valor do contrato	Pagamentos ao concessionário		
					Anos anteriores	Ano corrente	Anos futuros
Concessão da exploração do sistema municipal de distribuição de água e de drenagem de águas residuais de Cascais	ADC - Águas de Cascais, SA	-	30 A	-	-	-	-
Construção e exploração de um parque público de estacionamento subterrâneo em Cascais	Parques da Estação da Estação, SA	-	50 A	-	-	-	-
Concessão da Construção e Exploração da Marina de Cascais	Marcascais - Sociedade Concessionária da Marina de Cascais, SA	-	50 A	-	-	-	-
Conceção, construção e concessão da exploração de fomo crematório no complexo funerário de Cascais	Servilusa Centro Funerário de Cascais, Lda	Terrenos	30 A	-	-	-	-
Exploração da concessão de distribuição de electricidade em baixa tensão	EDP Distribuição - Energia, S.A	-	20 A	-	-	-	-

Nota 5 - Ativos fixos tangíveis

Os bens do ativo fixo tangível foram mensurados pelo seu custo e o gasto de depreciação dos ativos inicia quando fica disponível para uso e cessa quando o ativo é desreconhecido. A autarquia utiliza o método das quotas constantes (ou da linha reta) para calcular as depreciações.

Em 2020, o movimento ocorrido na quantia escriturada dos ativos fixos tangíveis encontra-se de seguida.

Quadro 6 - Variação das depreciações e perdas por imparidades acumuladas

RÚBRICAS	Início do período				Final do período			
	Quantia Bruta (1)	Depreciações Acumuladas (2)	Perdas por Imparidade Acumuladas (3)	Quantia escriturada (4)=(1)-(2)-(3)	Quantia Bruta (5)	Depreciações Acumuladas (6)	Perdas por Imparidade Acumuladas (7)	Quantia escriturada (8)=(5)-(6)-(7)
Bens de domínio público, património histórico, artístico e cultural								
Terrenos e recursos naturais	15 072 008,79			15 072 008,79	19 355 281,32			19 355 281,32
Edifícios e outras construções	12 318 633,16	5 366 330,84		6 952 302,32	12 328 483,21	5 973 799,16		6 354 684,05
Infraestruturas	121 943 106,95	73 821 890,24		48 121 216,71	127 457 390,43	79 414 939,90		48 042 450,53
Património histórico, artístico e cultural	3 223 136,70	109 170,96		3 113 965,74	3 761 583,96	118 171,02		3 643 412,94
Outros								
Bens de domínio público em curso	1 835 995,72			1 835 995,72	7 816 416,32			7 816 416,32
	154 392 881,32	79 297 392,04		75 095 489,28	170 719 155,24	85 506 910,08		85 212 245,16
Ativos fixos em concessão								
Terrenos e recursos naturais								
Edifícios e outras construções								
Infraestruturas								
Património histórico, artístico e cultural								
Ativos fixos em concessão em curso								
Outros ativos fixos tangíveis								
Terrenos e recursos naturais	170 830 344,19			170 830 344,19	184 306 960,14			184 306 960,14
Edifícios e outras construções	276 448 418,65	62 937 854,83		213 510 563,82	290 149 339,66	68 572 348,42		221 576 991,24
Equipamento básico	16 451 258,95	13 467 065,01		2 984 193,94	24 306 815,93	19 614 882,27		4 691 933,66
Equipamento de transporte	8 042 393,40	7 253 470,15		788 923,25	8 568 615,67	7 735 253,50		833 362,17
Equipamento administrativo	10 112 667,55	8 730 725,68		1 381 941,87	10 491 538,19	9 322 724,34		1 168 813,85
Equipamentos biológicos								
Outros	12 918 530,89	10 331 727,81		2 586 803,08	7 305 142,02	5 419 866,95		1 885 275,07
Ativos fixos tangíveis em curso	4 302 324,54			4 302 324,54	9 271 854,27			9 271 854,27
	499 105 938,17	102 720 843,48		396 385 094,69	534 400 265,88	110 665 075,48		423 735 190,40
TOTAL	653 498 819,49	182 018 235,52		471 480 583,97	705 119 421,12	196 171 985,56		508 947 435,56

Quadro 7 - Quantia escriturada e variações do período

RÚBRICAS	Quantia Escriturada Inicial	Variações							Quantia Escriturada Final
		Adições	Transferências internas	Revalorizações	Reversões de perdas por imparidade	Perdas por imparidade	Depreciações do período	Diminuições	
Bens de domínio público, património histórico, artístico e cultural									
Terrenos e recursos naturais	15 072 008,79	4 383 152,22	-99 879,69						19 355 281,32
Edifícios e outras construções	6 952 302,32		9 850,05				-607 468,32		6 354 684,05
Infraestruturas	48 121 216,71	917 087,78	4 597 195,70				-5 593 049,66		48 042 450,53
Património histórico, artístico e cultural	3 113 965,74	194 200,00	335 247,26				-0,06		3 643 412,94
Outros									
Bens de domínio público em curso	1 835 995,72	10 738 158,34	-4 747 260,86					-10 476,88	7 816 416,32
	75 095 489,28	16 232 598,34	95 152,46				-6 200 518,04	-10 476,88	85 212 245,16
Ativos fixos em concessão									
Terrenos e recursos naturais									
Edifícios e outras construções									
Infraestruturas									
Património histórico, artístico e cultural									
Ativos fixos em concessão em curso									
Outros ativos fixos tangíveis									
Terrenos e recursos naturais	170 830 344,19	23 319 405,46	228 829,14					-10 071 618,65	184 306 960,14
Edifícios e outras construções	213 510 563,82	5 876 286,73	7 805 306,80				-5 615 166,11		221 576 991,24
Equipamento básico	2 984 193,94	2 510 467,52	541 535,86				-1 250 587,11	-93 676,55	4 691 933,66
Equipamento de transporte	788 923,25	213 087,24	8 376,75				-175 140,80	-1 884,27	833 362,17
Equipamento administrativo	1 381 941,87	362 410,13	142 163,02				-709 430,21	-8 270,96	1 168 813,85
Equipamentos biológicos									
Outros	2 586 803,08	339 709,59	-588 243,03				-446 145,74	-6 848,83	1 885 275,07
Ativos fixos tangíveis em curso	4 302 324,54	13 061 761,74	-7 914 766,23					-177 465,78	9 271 854,27
	396 385 094,69	45 683 128,41	223 202,31				-8 196 469,97	-10 359 765,04	423 735 190,40
TOTAL	471 480 583,97	61 915 726,75	318 354,77				-14 396 988,01	-10 370 241,92	508 947 435,56

Quadro 8 - Adições

RUBRICAS	Adições										
	Internas	Compra	Cessão	Transferência ou troca	Expropriação	Doação, herança e outros	Dação em Pagamento	Locação Financeira	Fusão, cisão e reestruturação	Outras	Total
Bens de domínio público, património histórico, artístico e cultural											
Terrenos e recursos naturais		1 039 233,60		34 440,00		1 557 958,71				1 751 519,91	4 383 152,22
Edifícios e outras construções		917 087,78									917 087,78
Infraestruturas										194 200,00	194 200,00
Património histórico, artístico e cultural											
Outros											
Bens de domínio público em curso		10 738 158,34									10 738 158,34
		12 694 479,72		34 440,00		1 557 958,71				1 945 719,91	16 232 598,34
Ativos fixos em concessão											
Terrenos e recursos naturais											
Edifícios e outras construções											
Infraestruturas											
Património histórico, artístico e cultural											
Ativos fixos em concessão em curso											
Outros ativos fixos tangíveis											
Terrenos e recursos naturais		3 641 394,81		2 470 787,65		3 072 893,88				14 134 329,12	23 319 405,46
Edifícios e outras construções		5 477 332,70								398 954,03	5 876 286,73
Equipamento básico		2 473 196,33								37 271,19	2 510 467,52
Equipamento de transporte		213 087,24									213 087,24
Equipamento administrativo		360 464,24								1 945,89	362 410,13
Equipamentos biológicos											
Outros		339 709,59									339 709,59
Ativos fixos tangíveis em curso		13 061 761,74									13 061 761,74
		25 566 946,65		2 470 787,65		3 072 893,88				14 572 500,23	45 683 128,41
TOTAL		38 261 426,37		2 505 227,65		4 630 852,59				16 518 220,14	61 915 726,75

Quadro 9 - Diminuições

RUBRICAS	Diminuições					
	Alienações a título oneroso	Transferência ou troca	Devolução ou reversão	Fusão, cisão, reestruturação	Outras	Total
Bens de domínio público, património histórico, artístico e cultural						
Terrenos e recursos naturais						
Edifícios e outras construções						
Infraestruturas						
Património histórico, artístico e cultural						
Outros						
Bens de domínio público em curso					10 476,88	10 476,88
					10 476,88	10 476,88
Ativos fixos em concessão						
Terrenos e recursos naturais						
Edifícios e outras construções						
Infraestruturas						
Património histórico, artístico e cultural						
Ativos fixos em concessão em curso						
Outros ativos fixos tangíveis						
Terrenos e recursos naturais	197 087,88				9 874 530,77	10 071 618,65
Edifícios e outras construções						
Equipamento básico					93 676,55	93 676,55
Equipamento de transporte					1 884,27	1 884,27
Equipamento administrativo					8 270,96	8 270,96
Equipamentos biológicos						
Outros					6 848,83	6 848,83
Ativos fixos tangíveis em curso					177 465,78	177 465,78
	197 087,88				10 162 677,16	10 359 765,04
TOTAL	197 087,88				10 173 154,04	10 370 241,92

Nota 6 - Locações

O Município de Cascais tem cinco contratos de locação operacional, cujos dados se apresentam no quadro seguinte.

Quadro 10 - Locações operacionais - locador

Bens Locados	Valor do contrato	Pagamentos efetuados acumulados				Futuros pagamentos mínimos				Valor presente dos futuros pagamentos mínimos
		Período		Acumulado		Até 1 ano	Entre 1 e 5 anos	Superior a 5 anos	Total	
		Pagamentos mínimos	Rendas contingentes	Pagamentos mínimos	Rendas contingentes					
Equipamento informático	270 600,00	26 571,08	40 595,95	79 713,24	123 717,99					
Equipamento de transporte	92 001,44	23 000,40		24 917,10		23 000,40	21 083,54		44 083,94	
Equipamento de transporte	61 401,60	9 200,16		3 833,40		9 200,16	39 167,88		48 368,04	
Equipamento Informático	1 315 978,54	438 659,52				438 659,52	438 659,50		877 319,02	
Equipamento Informático	184 500,00	106 284,32	63 636,34							
TOTAL	1 924 481,58	603 715,48	104 232,29	108 463,74	123 717,99	470 860,08	498 910,92		969 771,00	

Nota 7 - Custo de empréstimos obtidos

Informação no ANEXO III.

Nota 8 - Propriedades de investimento

As propriedades de investimento são mensuradas ao custo. O custo de aquisição compreende o seu preço de compra e quaisquer outros gastos que lhe sejam diretamente imputáveis.

De acordo com a NCP1, teria que ser divulgado o justo valor das propriedades de investimento. Até ao final da elaboração das demonstrações financeiras, não foi possível apurar com fiabilidade o respetivo justo valor.

De seguida apresenta-se o quadro com as propriedades de investimento no início e no final do ano.

Quadro 11 – Variações: modelo do custo

RUBRICAS	Quantia Escriturada Inicial	Variações							Quantia Escriturada Final
		Adições	Transf. Internas	Revaloriz	Reversões e Perdas	Perdas por Imparidade	Amortiz. Período	Diminuições	
Bens de Domínio Público									
Terrenos e Recursos Naturais	21 194 504,67	274 735,61	-33 430,54					-57 733,20	21 378 076,54
Edifícios e Outras Construções	4 915 557,88		-34 598,65				-94 569,16		4 786 390,07
Outras PI									
PI em Curso									
TOTAL	26 110 062,55	274 735,61	-68 029,19				-94 569,16	-57 733,20	26 164 466,61

Quadro 12 – Adições: modelo do custo

RUBRICAS	Adições										
	Internas	Compra	Cessão	Transf. Ou Troca	Exprop.	Doação	Dação em Pagamento	Locação Fin.	Fusão	Outras	Total
Bens de Domínio Público											
Terrenos e Recursos Naturais						216,22				274 519,39	274 735,61
Edifícios e Outras Construções											
Outras PI											
PI em Curso											
TOTAL						216,22				274 519,39	274 735,61

Quadro 13 - Diminuições: modelo do custo

RUBRICAS	Diminuições					
	Alienações a título oneroso	Transferência ou troca	Devolução ou reversão	Fusão, cisão, reestruturação	Outras	Total
Bens de Domínio Público						
Terrenos e Recursos Naturais	57 733,20					57 733,20
Edifícios e Outras Construções						
Outras PI						
PI em Curso						
TOTAL	57 733,20					57 733,20

Nota 9 – Imparidade de ativos

Informação no ANEXO IV.

Nota 10 - Inventários

O custo de cada item de inventário é determinado através da média ponderada do seu custo inicial e do custo de itens semelhantes adquiridos durante o ano de 2020 – custo médio ponderado. De seguida apresenta-se o quadro com a informação dos valores da conta de inventários e os movimentos do período.

Quadro 14 - Inventários

Ativo	Quantia Bruta	Imparidade acumulada	Quantia recuperável
Mercadorias			
Matérias primas, subsidiárias e de consumo	1 084 834,21	280 137,44	804 696,77
Produtos acabados e intermédios			
Subprodutos, desperdícios, resíduos e refugos			
Produtos e trabalhos em curso			
TOTAL	1 084 834,21	280 137,44	804 696,77

Quadro 15 – Inventários: movimentos do período

Rubrica	Quantia escriturada inicial	Movimentos do período						Quantia escriturada final	
		Compras Liquidadas	Consumos/gastos	Variações nos inventários da produção	Perdas por imparidade	Reversões de perdas por imparidade	Outras reduções de inventários		Outros aumentos de Inventários
	(1)	(2)	(3)	(4)	(5)	(6)	(7)	(8)	(9)=(1)+(2)-(3)- /+(4)-(5)+(6)- (7)+(8)
Mercadorias									
Matérias Primas, subsidiárias e de consumo	1 021 477,55	3 144 202,42	3 120 545,28				503 975,78	263 537,86	804 696,77
Produtos acabados e intermédios									
Subprodutos, desperdícios, resíduos e refugos									
Produtos e trabalhos em curso									
TOTAL	1 021 477,55	3 144 202,42	3 120 545,28				503 975,78	263 537,86	804 696,77

Nota 13 - Rendimento de transações com contraprestação

Esta nota tem por objetivo prescrever o tratamento contabilístico do rendimento proveniente de transações e acontecimentos que tenham uma contraprestação, destacando como aspeto principal a determinação do momento do reconhecimento.

O rendimento é reconhecido quando for provável que fluam para a entidade benefícios económicos futuros ou potencial de serviço e estes benefícios possam ser mensurados com fiabilidade. De seguida apresenta-se o detalhe destes rendimentos.

Quadro 16 - Rendimentos com contraprestação

Tipo de rendimento	Rendimento do período reconhecido em		Quantias por receber		Adiantamentos recebidos
	Resultados	Património líquido	Início do período	Final do Período	
Taxas, multas e outras penalidades					
Taxas	41 994,09				
Taxas específicas das autarquias locais	14 129 694,14				
Multas e outras penalidades	659 427,63				
Vendas					
Água	38,40				
Produtos acabados e intermédios	2 695 374,86			441 177,03	
Subprodutos, desperdícios, resíduos e refugos	25 317,20				
Outros	901,18				
Prestação de serviços					
Resíduos sólidos	10 770 235,98		1 161 037,51	822 961,08	
Transportes Coletivos - MOBI	328 618,85				
Trabalhos por conta de particulares	8 259,46				
Cemitérios	114 860,93				
Mercados e feiras	2 967,64				
Refeições escolares	817 651,77				
Serviços recreativos	51 161,02				
Outros serviços específicos autarquia	207 440,51				
Vistorias e ensaios	15 025,15				
Aluguer de espaços	142,59				
Outros	11 287,74				
Alienações					
Alienações de ativos fixos tangíveis	1 502 831,20				
Rendas/Concessões					
Energia elétrica (EDP)	3 939 266,92				
AdC	854 849,76				
Marina de Cascais	31 181,24				
Forno Crematório	52 929,37		4 183,02	4 668,30	
Mercados e feiras	8 262,00				
Outras	612 914,91				
Rendas de edifícios e outras construções	92 074,72				
Outros Rendimentos e Ganhos					
Ganhos em Inventários	157 173,43				
Ganhos em Entidades Participadas					
Outros	8 221 909,03		1 246 120,00		
Juros, dividendos e outros rendimentos similares	43 217,81		3 280,11	2 569,67	
TOTAL	45 397 009,53		2 414 620,64	1 271 376,08	

Nota 14 - Rendimento de transações sem contraprestação

As transações sem contraprestação subdividem-se em impostos e transferências. Os impostos são benefícios económicos ou potencial de serviço obrigatoriamente pagos ou a pagar a entidades públicas, de acordo com disposições legais adequadas, criadas para proporcionar rendimento às administrações públicas. As transferências são influxos de

benefícios económicos futuros ou potencial de serviço provenientes de transações sem contraprestação que não sejam impostos. De seguida apresenta-se o detalhe destes rendimentos.

Quadro 17 - Rendimentos sem contraprestação

Tipo de rendimento	Rendimento do período reconhecido em		Quantias por receber		Adiantamentos recebidos
	Resultados	Património líquido	Início do período	Final do Período	
Impostos diretos					
Derrama	7 849 096,62		3 150,73	96 065,48	
Imposto municipal sobre imóveis	49 514 087,73		734 022,12	310 094,69	
Imposto único de circulação	6 807 881,99		450 458,75	524 700,79	
Impostos indiretos					
Imposto municipal sobre as transmissões onerosas de imóveis	67 874 552,92		5 781 321,60	9 609 367,42	
Transferências e subsídios correntes obtidos					
Participação IRS	21 413 247,00				
Transferência competências Lei 50/2018	9 126 070,20				
Participação do IVA	1 333 041,61				
Contrato interadministrativo educação	1 628 865,11				
Projetos cofinanciados	281 132,52				
Outros	2 296 402,88				
Reversões					
De perdas por imparidade	2 065 764,53				
De provisões	14 964,00				
Imputação de subsídios e transferências para investimentos	369 572,97				
TOTAL	170 574 680,08		6 968 953,20	10 540 228,38	

Nota 15 - Provisões, passivos contingentes e ativos contingentes

Relativamente aos diversos processos judiciais que se encontram em curso, quer instaurados pelo Município de Cascais, quer instaurados por outras entidades, após reapreciação jurídica para efeitos de prestação anual das contas, foi ajustada a provisão para outros riscos e encargos para € 8.776.770,15, que se estima suficiente para fazer face a eventuais indemnizações de processos onde existe um risco significativo de ocorrerem decisões desfavoráveis ao Município.

Não foram constituídas provisões para os restantes processos judiciais em curso, nomeadamente, interpostos por terceiros ao Município de Cascais, uma vez que o valor envolvido de indemnizações reclamadas é impossível de mensurar com suficiente fiabilidade.

Quadro 18 - Provisões

RUBRICAS	Quantia escriturada inicial (1)	Aumentos			Diminuições				Quantia escriturada final (10)=(1)+(5)-(9)	
		Reforços (2)	Aumentos da quantia descontada (3)	Outros aumentos (4)	Total aumentos (5)=(2)+(3)+(4)	Utilizações (6)	Reversões (7)	Outras diminuições (8)		Total diminuições (9)=(6)+(7)+(8)
Impostos, contribuições e taxas										
Garantias a clientes										
Processos judiciais em curso	9 298 053,87					521 283,72			521 283,72	8 776 770,15
Acidentes de trabalho e doenças profissionais										
Matérias ambientais										
Contratos onerosos										
Reestruturação e reorganização										
Outras provisões										
TOTAL	9 298 053,87					521 283,72			521 283,72	8 776 770,15

Nota 18 – Investimentos financeiros

Os ativos financeiros encontram-se no quadro seguinte.

Quadro 19- Ativos financeiros

Rubricas	Quantia escriturada inicial	Aumentos			Diminuições			Quantia escriturada final
		Compras	Ganhos de justo valor	Outros	Alienações	Perdas de justo valor	Outros	
Ativos financeiros mensurados ao custo								
Ativos financeiros detidos para negociação								
Participações financeiras	37 908 303,30	20 000,00		11 765 396,55				39 679 180,85
Fundação D. Luís	199 519,16							199 519,16
Associação São Francisco de Assis	24 939,89							24 939,89
Cascais Dinâmica	27 066 061,55			54 710,29				27 120 771,84
Cascais Envolvente	200 000,00							200 000,00
Cascais Próxima	-5 044 569,41			1 933 285,26				-3 111 284,15
Cascais Ambiente	1 000 000,00							1 000 000,00
Fundação Alfredo de Sousa	162 400,00			9 777 401,00			162 400,00	9 777 401,00
Outros		20 000,00						20 000,00
AMTRES	163 855,11							163 855,11
AMEM	5 000,00							5 000,00
Fundo de Apoio Municipal - FAM	4 278 978,00							4 278 978,00
Outros - FAS	9 852 119,00						9 852 119,00	
TOTAL	37 908 303,30	20 000,00		11 765 396,55			10 014 519,00	39 679 180,85

A participação do Município na Fundação Alfredo de Sousa foi realizada, por entrada em espécie, mediante a constituição gratuita do direito de superfície do prédio urbano para construção, manutenção e exploração do campus da Nova School of Business and Economics (Nova SBE), por um período de 50 anos, renovável automaticamente por períodos de 25 anos. Conforme escritura efetuada em 15 de outubro de 2020, o valor desse direito de superfície foi atualizado para € 9 777 401.

Nota 20 - Divulgações de partes relacionadas

Nos quadros seguintes indica-se o controlo do Município de Cascais nas suas participadas e as transações entre partes relacionadas.

Quadro 20 - Entidades controladas

Designação da Entidade	Tipo de Entidade	Morada	Capital Social	Participação	% Controlo		Controlo Final
					Direto	Indireto	
EMAC - Empresa Municipal de Ambiente de Cascais	EM,SA	Complexo Multiserviços, Estrada de Manique, 1830 Alcoitão 2645-138 Alcabideche	1 000 000,00	1 000 000,00	100%		100%
Cascais Próxima - Gestão de Mobilidade, Espaços urbanos e Energias	EM,SA	Complexo Multiserviços, Estrada de Manique, 1830 Alcoitão 2645-138 Alcabideche	1 220 000,00	1 220 000,00	100%		100%
Cascais Envolvente - Gestão Social de Habitação	EM,SA	Complexo Multiserviços, Estrada de Manique, 1830 Alcoitão 2645-138 Alcabideche	200 000,00	200 000,00	100%		100%
Cascais Dinâmica - Gestão de Economia, Turismo e Empreendedorismo	EM,SA	Av. Clotilde, Edifício Centro Congressos 3º A 2765-211 Estoril	30 867 000,00	30 777 190,00	99,71%		100%
				89 810,00	0,29%		
Fundação D. Luís I	FP	Casa Guardas da Casa Museu Conde Castro Guimarães 2750-800 Cascais	319 230,68	199 519,16	62,50%		62,50%
ASFA - Associação São Francisco de Assis	ASFL	Lugar do Zambujeiros n.º 432 2755-307 Alcabideche	48 383,41	24 939,99	51,55%		51,55%
Agência DNA Cascais	ASFL	Ninho de Empresas DNA Cascais Cruz de Popa 2646-449 Alcabideche	-	150 000,00	100%		100%
CEJ CASCAIS2018 Associação para a promoção da capital Europeia da Juventude	ASFL	Avenida Valbom, 21 2750-508 Cascais	-	-	100%		100%

Quadro 21 - Transações entre partes relacionadas

Entidade relacionada	Natureza do relacionamento	Transação			Saldo no fim do período
		Tipo	Quantia *	% no total das transações	
EMAC - Empresa Municipal de Ambiente de Cascais	Entidade Controlada	Fornecimentos e serviços externos	14 229 763,00	30,30%	
		Subsídios à exploração	11 962 536,90	25,48%	
Cascais Próxima - Gestão de Mobilidade, Espaços urbanos e Energias	Entidade Controlada	Fornecimentos e serviços externos	2 145 221,09	4,57%	11 060,00
		Investimentos em ativos não financeiros	14 226 123,04	30,30%	
Cascais Envolvente - Gestão Social de Habitação	Entidade Controlada	Subsídios à exploração	1 250 000,00	2,66%	
Cascais Dinâmica - Gestão de Economia, Turismo e Empreendedorismo	Entidade Controlada	Fornecimentos e serviços externos	1 440 600,00	3,07%	
Fundação D. Luís I	Entidade Controlada	Transferências correntes	349 000,00	0,74%	
ASFA - Associação S. Francisco de Assis	Entidade Controlada	Transferências correntes	449 630,00	0,96%	
		Transferências de capital	17 859,60	0,04%	
Agência DNA Cascais	Entidade Controlada	Transferências correntes	884 700,00	1,88%	

Nota 23 – Outras divulgações

De seguida apresenta-se o detalhe de algumas rubricas do balanço e demonstração de resultados.

23.1. Contas e receber e a pagar

Com o início da pandemia no primeiro semestre de 2020, e todas as consequências inerentes, naturalmente, verificou-se um aumento de € 2.533.251 das outras contas a receber, com os devedores a terem mais dificuldade em pagar as suas dívidas. Por outro lado, apesar do Município ter uma grande preocupação nos pagamentos, verificou-se um aumento das contas a pagar de € 613.030.

Quadro 22 – Contas a receber e a pagar

Outras contas a receber e pagar	31-12-2020	31-12-2019
Saldo a receber	12 077 124,59	9 543 873,74
Adiantamento fornecedores		1 732,50
Devedores e credores por contratos de concessão	12 784,31	1 137,35
Fornecedores Investimento	23 769,00	
Devedores e credores por acréscimo	11 811 604,46	9 380 501,54
Outros devedores e credores	228 966,82	160 502,35
Saldo a pagar	8 885 385,73	8 272 354,74
Devedores e credores por acréscimos	7 096 122,30	6 785 914,21
Credores por subscrição não libertadas	237 721,00	237 721,00
Cauções	1 509 241,61	1 204 580,07
Outros devedores e credores	42 300,82	44 139,46

23.2. Estado e Outros Entes Públicos**Quadro 23- Estado e outros entes públicos**

Estado e outros entes públicos	31-12-2020		31-12-2019	
	Saldos devedores	Saldos credores	Saldos devedores	Saldos credores
Retenção de impostos sobre rendimentos		328 860,93		335 310,68
Imposto sobre o valor acrescentado (IVA)	1 021 020,78		154 431,11	
Contribuições para sistemas de proteção social e subsistemas de saúde		112,14		263,07
TOTAL	1 021 020,78	328 973,07	154 431,11	335 573,75

23.3. Rendimentos

Na sequência da deliberação de Câmara pela proposta n.º 289/2020 em Reunião de Câmara de 24/03/2020, aprovada em Assembleia Municipal de 15/04/2020, houve a isenção das taxas que incidem sobre a respetiva atividade dos operadores de comércio, restauração e turismo, por forma a diminuir o impacto económico provocado pela pandemia Covid-19. Esta isenção teve um impacto de € 4.224.954.

Quadro 24- Rendimentos

Descrição	31-12-2020	31-12-2019
Impostos diretos	64 171 066,34	65 030 623,40
Impostos indiretos	67 874 552,92	79 251 191,43
Taxas, multas e outras penalidades	14 831 115,86	7 217 606,61
Mercadorias	939,58	1 672,01
Produtos acabados e intermédios	2 695 374,86	9 666,99
Subprodutos, desperdícios, resíduos e refugos	25 317,20	40 811,68
Prestações serviços autarquias locais	12 316 221,31	15 295 226,36
Outros serviços	11 430,33	30 390,70
Transferências correntes obtidas	36 078 759,32	33 320 832,96
Reversões	2 080 728,53	4 169 955,62
Outros rendimentos	15 842 965,55	12 611 131,02
Juros, dividendos e outros rendimentos similares	43 217,81	65 469,37
TOTAL	215 971 689,61	217 044 578,15

23.4. Fornecimentos de Serviços Externos

Também por conta da pandemia Covid-19, houve um grande aumento dos fornecimentos e serviços externos.

Quadro 25- Fornecimentos e serviços externos

Descrição	31-12-2020	31-12-2019
Serviços de transporte	6 945 128,84	2 744 763,36
Serviços de alojamento e de restauração	2 233 967,85	2 816 969,19
Serviços de recolha e tratamento de RSU	21 052 543,60	32 717 009,64
Outros subcontratos ou concessões	10 624 912,92	6 946 492,05
Trabalhos especializados	4 387 952,14	5 779 010,36
Publicidade, comunicação e imagem	243 264,06	442 603,85
Vigilância e segurança	2 564 319,37	1 551 482,89
Honorários	1 003 234,77	882 720,50
Comissões	3 110 985,93	3 143 020,07
Conservação e reparação	4 331 803,56	5 259 494,58
Outros serviços especializados	404 267,86	14 915,10
Peças, ferramentas e utensílios de desgaste rápido	1 339 179,79	327 191,82
Livros e documentação técnica	475,94	9 869,03
Material de escritório	129 955,03	205 571,22
Artigos para oferta, publicidade e divulgação	222 848,52	371 241,79
Material de educação cultura e recreio	242 066,91	447 558,53
Artigos de higiene e limpeza, vestuário e artigos pessoal	1 362 318,91	126 772,62
Medicamentos e artigos para saúde	7 649 179,39	68 519,66
Produtos químicos e de laboratório	1 950,29	932,04
Outros matérias diversos de consumo		478,43
Eletricidade	1 957 868,48	2 005 694,63
Combustíveis e lubrificantes	404 646,86	676 861,34
Água	1 586 960,81	1 540 791,81
Deslocações e estadas	83 928,61	199 784,18
Transporte escolar	56 400,02	221 696,22
Outros	1 860,92	36 878,24
Rendas e alugueres	2 606 385,02	1 708 145,01
Comunicação	763 389,32	714 211,85
Seguros	512 035,65	604 566,54
Royalties		849,14
Contencioso e notariado	62 218,30	216 589,20
Despesas de representação dos serviços	7 377,32	12 079,61
Limpeza higiene e conforto	2 845 133,25	2 090 533,98
Outros serviços	4 362 797,14	3 830 641,19
TOTAL	83 101 357,38	77 715 939,67

23.5. Gastos com o pessoal

O aumento dos gastos com o pessoal verificado em 2020 tem a ver, exclusivamente, com o aumento de 0,3% para a função pública.

Quadro 26- Gastos com o pessoal

Gastos com o pessoal	31-12-2020	31-12-2019
Remunerações dos titulares de órgãos de soberania e membros	525 981,30	463 664,41
Remunerações dos órgãos sociais e de gestão	35,45	114,40
Remunerações do pessoal	37 607 217,40	36 738 645,57
Benefícios pós-emprego	2 725,74	3 096,75
Encargos sobre remunerações	8 448 491,10	8 267 306,36
Acidentes no trabalho e doenças profissionais	174 756,55	
Outros gastos com o pessoal	1 735 006,05	2 050 653,91
Outros encargos sociais	125 162,52	144 644,46
TOTAL	48 619 376,11	47 668 125,86

23.6. Transferências e subsídios concedidos

As transferências e subsídios concedidos tiveram um grande aumento, também justificado pela situação de pandemia.

Quadro 27- Transferências e subsídios concedidos

Descrição	30-12-2020	30-12-2019
Transferências e subsídios concedidos	21 766 247,47	21 547 210,44
Subsídios correntes concedidos	13 530 375,00	4 458 722,13
Prestações sociais concedidas	135 570,91	191 437,18
Transferências de capital concedidas	8 298 978,38	9 290 574,37
TOTAL	43 731 171,76	35 487 944,12

23. 7. Candidaturas Overbooking

No âmbito das candidaturas no quadro comunitário, foram aprovadas, em regime de *overbooking*, despesas elegíveis, cujo financiamento a conceder ao Município de Cascais ascende a € 1.468.064,93, encontrando-se sujeito à existência de fundos. Este valor mantém-se inalterado relativamente a 2019.

Nota final

As notas cuja numeração se encontra ausente deste anexo não são aplicáveis ao Município de Cascais ou a sua apresentação não é relevante para a leitura das demonstrações financeiras.



PRESTAÇÃO DE CONTAS 2020

INDIVIDUAL E CONSOLIDADA

Anexo I – Caracterização da entidade

CARATERIZAÇÃO DA ENTIDADE		
1. IDENTIFICAÇÃO		
Designação: Município de Cascais		
NIPC: 505187531		
Natureza: Autarquia Local		
Endereço postal: Praça 5 de Outubro 2754-501 Cascais		
Telefone 214825000 Fax 214866183		
Endereço de correio eletrónico: presidencia@cm-cascais.pt - dmag@cm-cascais.pt - dfp@cm-cascais.pt		
Sítio na internet: www.cm-cascais.pt		
Tem serviços de natureza consultiva e/ou serviços de fiscalização?		Sim Não X
Organograma em anexo		
2. LEGISLAÇÃO		
Regime Financeiro: Lei 73/2013 de 3 de setembro		
Regime Jurídico: Lei 75/2013 de 12 de setembro		
3. PARTICIPAÇÕES DA ENTIDADE		
Serviços Municipalizados		Sim Não X
(Se a entidade assinalar que detém participações, deverá abrir uma linha para indicar qual a entidade e, dentro dessa linha, deverá ter a opção SIM/NÃO para responder se detém influência dominante sobre aquela entidade)		Influência dominante
Entidades Intermunicipais		
AMTRES - Associação de Municípios de Cascais, Mafra, Oeiras e Sintra para o Tratamento de Resíduos Sólidos		X
Entidades Associativas Municipais		
AGÊNCIA DNA CASCAIS - Cascais um Concelho Empreendedor		X
ASFA - Associação S. Francisco de Assis		X
Empresas Locais		
CASCAIS DINÂMICA - Gestão de Economia, Turismo e Empreendedorismo, E.M., S.A.		X
CASCAIS ENVOLVENTE - Gestão Social de Habitação, E.M., S.A.		X
CASCAIS PRÓXIMA - Gestão de Mobilidade, Espaços Urbanos e Energias, E.M., S.A.		X
EMAC - Empresa Municipal de Ambiente de Cascais, E.M., S.A.		X
Fundações		
Fundação D. Luis I		X
Fundação Alfredo de Sousa		X
4. DESCRIÇÃO SUMÁRIA DAS ATIVIDADES		
O Município de Cascais planeia, organiza e executa políticas municipais, designadamente nas áreas de equipamento rural e urbano; energia; transportes e comunicações; educação; património, cultura e ciência; tempos livres e desporto; saúde; ação social; habitação; proteção civil; ambiente, salubridade e saneamento básico; defesa do consumidor; promoção do desenvolvimento; ordenamento do território e urbanismo; polícia municipal; e cooperação externa.		
5. COMPOSIÇÃO DO ÓRGÃO EXECUTIVO		
5.1 IDENTIFICAÇÃO DOS MEMBROS DO ÓRGÃO EXECUTIVO		
Carlos Manuel Lavrador de Jesus Carreiras		
Miguel Martinez de Castro Pinto Luz		
Joana Presas Pinto de Balsemão		
Frederico Manuel Pinho de Almeida		
Nuno Francisco Piteira Lopes		
Frederico Almeida Nunes		
Isabel Maria Rosa Fonseca de Almeida Guerra		
Luis Miguel Oliveira dos Reis		
João Alexandre Ferreira Ruivo		
João Anibal Queirós Felgar Veiga Henriques		
Clemente Alves		
5.2 NÚMERO DE VEREADORES [1]		
Em regime de permanência.....		8
A meio tempo.....		0
Restantes vereadores.....		3
5.3 NÚMERO DE ELEITORES		
Até 10.000.....		
Mais de 10.000 e menos de 40.000.....		
Igual ou superior a 40.000.....		X

6. ORGANIZAÇÃO CONTABILÍSTICA			
Referencial Contabilístico: As demonstrações financeiras foram preparadas com base nos registos contabilísticos mantidos em conformidade com o Sistema de Normalização Contabilística para as Administrações Públicas (SNC-AP), aprovado pelo Decreto-Lei n.º 192/2015 de 11 de setembro, e foram aplicados os requisitos das Normas de Contabilidade Pública (NCP) relevantes para o Município.			
Sistema Informático: aplicação SNC da AIRC			
7. OUTRA INFORMAÇÃO			
7.1 AÇÕES DE FISCALIZAÇÃO (últimos 5 anos)			
Entidade fiscalizadora			
Data da ação			
Período abrangido			
Identificação da ação			
7.2 APROVAÇÃO DOS DOCUMENTOS		Data de Aprovação	
		Órgão Executivo	Órgão Deliberativo
Norma de Controlo Interno		15-12-2017	15-12-2017
Regulamentos (todos publicados no sítio do Município da internet)			
Plano de Prevenção dos Riscos de Gestão e eventuais alterações		15-12-2020	
Relatório de Avaliação da Execução do Plano de Prevenção dos Riscos de Gestão		15-12-2020	
7.3 INSCRIÇÃO DO SALDO DA GERÊNCIA DO ANO ANTERIOR		Data de Aprovação	
		Órgão Executivo	Órgão Deliberativo
Revisão Orçamental		26-02-2020	09-03-2020
Alteração Orçamental (n.º 6, do art.º 40º RFALEI)			
7.4 INFORMAÇÃO RELATIVA À CONSOLIDAÇÃO DE CONTAS			
Identificação das entidades que compõem o Grupo Público			
CASCAIS DINÂMICA - Gestão de Economia, Turismo e Empreendedorismo, E.M., S.A.			
CASCAIS ENVOLVENTE - Gestão Social da Habitação, E.M., S.A.			
CASCAIS PRÓXIMA - Gestão de Mobilidade, Espaços Urbanos e Energias, E.M., S.A.			
EMAC - Empresa Municipal de Ambiente de Cascais, E.M., S.A			
AGÊNCIA DNA CASCAIS - Cascais um Concelho Empreendedor			
ASFA - Associação S. Francisco de Assis			
Fundação D. Luís I			
AMTRES - Associação de Municípios de Cascais, Mafra, Oeiras e Sintra para o Tratamento de Resíduos Sólidos			
7.5 DESCENTRALIZAÇÃO ADMINISTRATIVA		Sim	Não
(Art.º 111.º da Lei n.º 75/2013, de 12 de setembro)			
- Transferência de competências de órgãos do Estado para órgãos das autarquias locais		X	
- Transferência de competências de órgãos do Estado para órgãos das entidades intermunicipais		X	
7.6 DELEGAÇÃO DE COMPETÊNCIAS		Sim	Não
(Art.º 116.º da Lei n.º 75/2013, de 12 de setembro)			
- Dos órgãos do município nos órgãos das freguesias		X	
- Dos órgãos do município nos órgãos das entidades intermunicipais			X
7.7 INFORMAÇÃO RELATIVA A PESSOAL			
- Na eventualidade da existência de limites legais, em matéria de pessoal, indicar se os mesmos foram observados, com a remessa de documentação comprovativa[2]			
- N.º de trabalhadores a 31 de dezembro			2246
7.8 PRAZO MÉDIO DE PAGAMENTO		Início do exercício	Fim do exercício
		28	22
7.9 CONCESSÕES DE SERVIÇOS PÚBLICOS/OBRAS PÚBLICAS		Sim	Não
		X	
- Concessionário: AdC - Águas de Cascais, S.A			
- Objeto da concessão: Concessão da exploração do sistema municipal de distribuição de água e de drenagem de águas residuais do concelho de Cascais			
- Data de celebração do contrato: 02-11-2000			
- Período da concessão: 30 anos			
- Natureza da concessão: Concurso Público Internacional			
- Concessionário: Marcascais - Sociedade Concessionária da Marina de Cascais, S.A			
- Objeto da concessão: Direito de superfície em subsolo, tendo como objeto a construção e a exploração de um parque de estacionamento subterrâneo			
- Data de celebração do contrato: 12-04-2007			
- Período da concessão: 50 anos			
- Natureza da concessão			

- Concessionário: Marcascais - Sociedade Concessionária da Marina de Cascais, S.A		
- Objeto da concessão: Direito de superfície em subsolo, tendo como objeto a construção e a exploração de um parque de estacionamento subterrâneo e equipamentos complementares		
- Data de celebração do contrato: 31-07-2007		
- Período da concessão: 50 anos		
- Natureza da concessão		
- Concessionário: Parques da Estação - Empreendimentos e Exploração de Estacionamentos, S.A		
- Objeto da concessão: Direito de superfície em subsolo, tendo como objeto a construção e a exploração de um parque de estacionamento subterrâneo para viaturas		
- Data de celebração do contrato: 23-12-1996		
- Período da concessão: 50 anos contados a partir do início da exploração do parque de estacionamento		
- Natureza da concessão: Concurso Público		
- Concessionário: Servilusa - Agências Funerárias S.A		
- Objeto da concessão: Conceção, construção e concessão da exploração de forno crematório no Complexo Funerário de Cascais		
- Data de celebração do contrato: 24-04-2015		
- Período da concessão: 30 anos a partir da data de início do período de funcionamento		
- Natureza da concessão: Concurso Público		
- Concessionário: EDP		
- Objeto da concessão: Concessão de Distribuição de Energia Elétrica de Baixa Tensão no Município de Cascais		
- Data de celebração do contrato: 23-02-2016		
- Período da concessão: 20 anos renováveis por iguais períodos		
- Natureza da concessão: Por imposição legal, D. L. 344-B/82, de 1 de setembro, na sua redação atual		
7.10 MECANISMOS DE RECUPERAÇÃO FINANCEIRA E OUTROS PROGRAMAS DE REGULARIZAÇÃO DE DÍVIDAS A FORNECEDORES	Sim	Não
		X



Anexo II – Organograma

Anexo III – Empréstimos obtidos – empréstimos bancários

MUNICÍPIO DE CASCAIS

Gerência de 01-01-2020 a 31-12-2020

MAPA DE EMPRÉSTIMOS

(Unidade: Euros)

Caracterização do empréstimo	Data do contrato	Data do visto TC	Prazo do contrato	Capital		Taxa de Juro		Pagamento dos anos anteriores			Pagamentos do ano			Encargos do ano vencidos n/pagos	Dívida em 1 de janeiro	Dívida em 31 dezembro	Obs.
				Contratado	Utilizado	Inicial	Atual	Amortização	Juros totais	Total	Amortização	Juros totais	Total				
Curto prazo (b)																	
Total																	
Médio e Longo Prazos (b)																	
Empréstimos Bancários																	
Galiza I - INH/CGD	08-10-1997	07-08-1997	26	314 546,94	285 417,14	9,625%	0,88%	222 175,11	167 596,98	389 772,09	13 490,79	616,23	14 107,02	74 779,70	61 288,91	a)c) *	
Galiza II - INH/CGD	08-10-1997	07-08-1997	26	717 979,67	597 041,13	9,625%	0,88%	467 018,09	352 294,40	819 312,49	28 358,03	1 295,33	29 653,36	157 188,98	128 830,96	a)c) *	
Trajouce - INH/CGD	08-05-1998	17-04-1998	25	268 647,56	268 647,56	5,1584%	2,56%	226 725,35	101 867,49	328 592,84	11 885,64	954,96	12 840,60	41 922,21	30 036,57	a)c)	
Varzinha / Manique - INH/CGD	08-05-1998	17-04-1998	25	645 230,00	645 230,00	5,1584%	2,56%	544 542,43	244 669,96	789 212,39	28 546,58	2 293,60	30 840,18	100 687,57	72 141,00	a)c)	
S. Miguel Encostas - INH/CGD	08-05-1998	17-04-1998	25	214 258,64	214 258,64	5,1584%	2,56%	180 823,77	81 243,80	262 067,57	9 479,33	761,62	10 240,95	33 434,87	23 955,54	a)c)	
Trajouce Lts 4 e 5 - INH/CGD	19-08-1998	06-08-1998	25	347 607,27	347 607,27	4,851%	2,42%	285 840,96	137 789,01	423 629,97	15 302,64	1 388,73	16 691,37	61 766,31	46 463,66	a)c)	
Trajouce Lt. 17 - INH/CGD	19-08-1998	06-08-1998	25	248 391,38	248 391,38	4,851%	2,42%	204 254,72	98 460,70	302 715,42	10 934,88	992,35	11 927,23	44 136,67	33 201,78	a)c)	
Torre/C.Guia 14 a 17 - INH/CGD	19-08-1998	06-08-1998	25	988 178,49	988 178,49	4,851%	2,42%	812 589,12	391 707,30	1 204 296,42	43 502,35	3 947,88	47 450,23	175 589,37	132 087,02	a)c)	
B°.C.Verm./Fisgas - INH/BES	26-11-1998	26-11-1998	27,5	1 413 760,84	1 413 760,84	3,90%	0,09%	1 023 059,54	508 596,64	1 531 656,18	60 070,73	338,00	60 408,73	390 701,30	330 630,57	a)c)	
Jardins da Parede - INH/CGD	26-05-2000	23-03-2000	20	524 210,65	524 210,65	2,70%	0,00%	509 822,82	115 902,35	625 725,17	14 387,83	0,00	14 387,83	14 387,83	0,00	a)c)	
Mato-Cheirinhos-INH/BES	02-11-2000	02-11-2000	25	1 034 726,00	1 034 726,00	4,6565%	0,00%	713 455,49	223 600,37	937 055,86	42 836,06	0,00	42 836,06	321 270,51	278 434,45	a)c)	
Rana / Buzano - INH/CGD	21-12-2000	23-03-2000	20	326 173,92	326 173,92	2,70%	0,00%	307 907,43	67 904,64	375 812,07	18 266,49	0,00	18 266,49	18 266,49	0,00	a)c)	
Matarraque - INH/CGD	21-12-2000	06-09-2000	20	441 979,83	441 979,83	3,858%	0,00%	417 227,93	92 013,75	509 241,68	24 751,90	0,00	24 751,90	24 751,90	0,00	a)c)	
Qta Gafanhos - INH/CGD	21-12-2000	06-09-2000	20	470 166,90	470 166,90	3,858%	0,00%	443 836,46	97 886,59	541 723,05	26 330,44	0,00	26 330,44	26 330,44	0,00	a)c)	
Abuxarda - INH/CGD	02-11-2001	24-08-2001	20	1 051 161,70	1 051 161,70	5,00%	0,00%	939 138,44	220 258,65	1 159 397,09	56 011,63	0,00	56 011,63	112 023,26	56 011,63	a)c)	
Zambujal - INH/CGD	02-11-2001	24-08-2001	20	1 104 962,04	1 104 962,04	5,00%	0,00%	987 205,22	231 531,57	1 218 736,79	58 878,41	0,00	58 878,41	117 756,82	58 878,41	a)c)	
Qta Rosário - INH/BPI	15-11-2001	15-11-2001	20	426 412,35	426 412,35	4,626%	0,00%	360 268,06	87 363,12	447 631,18	22 048,08	0,00	22 048,08	66 144,29	44 096,21	a)c)	
Cabeço Mouro 66 fogos - INH/BPI	02-08-2001	02-08-2001	20	1 388 134,60	1 388 134,60	4,703%	0,00%	1 172 809,85	283 922,47	1 456 732,32	71 774,92	0,00	71 774,92	215 324,75	143 549,83	a)c)	
A Transportar				11 926 528,78	11 776 460,44			9 818 700,79	3 504 609,79	13 323 310,58	556 856,74	12 588,70	569 445,44	0,00	1 996 463,28	1 439 606,55	

MUNICÍPIO DE CASCAIS

Gerência de 01-01-2020 a 31-12-2020

MAPA DE EMPRÉSTIMOS

(Unidade: Euros)

Caracterização do empréstimo	Data do contrato	Data do visto TC	Prazo do contrato	Capital		Taxa de Juro		Pagamento dos anos anteriores			Pagamentos do ano			Encargos do ano vencidos n/pagos	Dívida em 1 de janeiro	Dívida em 31 dezembro	Obs.
				Contratado	Utilizado	Inicial	Atual	Amortização	Juros totais	Total	Amortização	Juros totais	Total				
Transporte				11 926 528,78	11 776 460,44			9 818 700,79	3 504 609,79	13 323 310,58	556 856,74	12 588,70	569 445,44	0,00	1 996 463,28	1 439 606,55	
Médio e Longo Prazos (b)																	
Bº Miradouro - INH/BES	10-01-2002	10-01-2002	25	736 639,00	736 639,00	3,777%	0,38%	506 384,83	169 262,68	675 647,51	30 607,14	833,81	31 440,95		230 254,17	199 647,03	a)c)
Mata da Torre - INH/CGD	30-04-2003	14-11-2002	25	484 803,62	484 803,62	4,25%	0,68%	311 451,87	122 767,26	434 219,13	20 277,88	1 022,10	21 299,98		173 351,75	153 073,87	b)c)
Cabeço Bicesse - INH/BPI	11-11-2004	11-11-2004	25	859 524,00	859 524,00	2,676%	0,36%	502 731,33	201 744,48	704 475,81	35 575,04	895,22	36 470,26		356 792,67	321 217,62	b)c)
Alto da Peça - INH/BPI	11-11-2004	11-11-2004	25	1 206 500,00	1 206 500,00	2,676%	0,36%	705 675,88	283 185,47	988 861,35	49 936,12	1 256,60	51 192,72		500 824,12	450 887,99	b)c)
Adroana/Alcab./Cascais-INH/BPI	12-09-2005	12-09-2005	25	2 258 284,00	2 258 284,00	2,285%	0,00%	1 237 906,29	408 710,39	1 646 616,68	92 761,61	0,00	92 761,61		1 020 377,72	927 616,12	b)c)
Relocalizaç/Feira Cascais-CGD	30-12-2005	29-12-2005	20	236 574,00	236 574,00	2,6757%	0,00%	155 802,61	41 306,96	197 109,57	13 461,90	0,00	13 461,90		80 771,39	67 309,49	b)d)
Diversos Projectos - BPI	12-04-2007	19-03-2007	20	2 723 746,74	1 521 606,60	3,777%	0,00%	835 579,15	177 273,07	1 012 852,22	91 470,34	0,00	91 470,34		686 027,45	594 557,11	b)d)
18 Fogos S.D. Rana - IHRU/CGD	15-10-2007	27-09-2007	25	396 134,00	396 134,00	4,407%	0,00%	157 000,84	18 107,28	175 108,12	15 942,21	0,00	15 942,21		239 133,15	223 190,94	a)c)
8 fogos S. D. Rana - IHRU/BPI	22-10-2009	22-10-2009	25	200 949,00	200 949,00	2,580%	1,31%	86 694,89	31 558,78	118 253,67	8 980,75	1 363,77	10 344,52		114 254,11	105 273,36	a)c)
64 fgs Cp's Velhos-IHRU/BPI	22-12-2009	22-12-2009	25	1 665 764,00	1 665 764,00	2,518%	1,36%	646 112,46	231 120,57	877 233,03	74 054,10	12 556,58	86 610,68		1 019 651,54	945 597,45	a)c)
Diversos Projectos 24,2M	12-03-2010	12-03-2010	15	24 200 000,00	23 805 012,54	1,915%	0,76%	12 994 276,32	2 093 768,89	15 088 045,21	2 023 591,46	82 343,08	2 105 934,54		10 810 736,22	8 787 144,76	b)d)
36 fgs Polima - IHRU/CGD	16-12-2010	16-12-2010	25	995 409,00	995 409,00	5,666%	2,86%	297 252,77	218 741,64	515 994,41	38 847,83	18 862,20	57 710,03		698 156,24	659 308,42	a)c)
39 fgs Varzea/Polima-Sant.	11-06-2013	11-06-2013	20	1 605 870,00	1 605 870,00	7,689%	2,27%	365 161,24	317 956,70	683 117,94	79 007,84	28 581,73	107 589,57		1 240 708,75	1 161 700,91	a)d)
Execução divers.empreitadas até 17,45M-BPI	17-08-2015	17-08-2015	15	17 450 000,00	14 094 345,51	1,000%	1,00%	3 510 669,73	300 178,83	3 810 848,56	937 294,05	102 329,22	1 039 623,27		10 583 675,78	9 646 381,72	b)d)
Exec. Div. Investimentos até 30M	02-12-2020	09-11-2020	15	30 000 000,00	0,00	0,850%		0,00	0,00	0,00	0,00	0,00	0,00		0,00	0,00	
Exec. Div. Investimentos até 15M	09-11-2020	09-11-2020	12	15 000 000,00	0,00	0,875%		0,00	0,00	0,00	0,00	0,00	0,00		0,00	0,00	
Total				111 946 726,14	61 843 875,71			32 131 401,00	8 120 292,79	40 251 693,79	4 068 665,01	262 632,99	4 331 298,00	0,00	29 751 178,33	25 682 513,32	

Amortização extraordinária de € 978.000,00 do empréstimo "execução de diversas empreitadas até 17,45M"

* capitalizaram juros no período de utilização

- a) empréstimos excecionados
- b) empréstimos não excecionados
- c) empréstimos bonificados
- d) empréstimos não bonificados

Anexo IV – Imparidade de ativos

Imparidade de Ativos

Classes	Quantia Bruta	Perdas por Imparidade Acumulada	Reversão de imparidades	Quantia Recuperável
Outros instrumentos financeiros a curto prazo	0,00	0,00	0,00	0,00
Devedores e credores por transferências, subsídios e empréstimos bonificados	5.646.003,94	0,00	0,00	5.646.003,94
Clientes, contribuintes e utentes	20.432.436,03	13.977.140,80	77.768,98	6.533.064,21
Fornecedores	4.018.046,66	0,00	0,00	4.018.046,66
Pessoal	0,00	0,00	0,00	0,00
Acionistas/sócios/associados	0,00	0,00	0,00	0,00
Outras contas a receber e a pagar	5.008.958,16	1.215.807,00	0,00	3.793.151,16
Mercadorias	0,00	0,00	0,00	0,00
Matérias-primas, subsidiárias e de consumo	1.084.834,21	353.584,15	73.446,71	804.696,77
Produtos acabados e intermédios	0,00	0,00	0,00	0,00
Subprodutos, desperdícios, resíduos e refugos	0,00	0,00	0,00	0,00
Produtos e trabalhos em curso	0,00	0,00	0,00	0,00
Ativos biológicos	0,00	0,00	0,00	0,00
Adiantamentos por conta de compras	0,00	0,00	0,00	0,00
Investimentos financeiros	47.666.883,16	9.975.697,86	1.987.995,55	39.679.180,85
Propriedades de investimento	26.164.466,61	0,00	0,00	26.164.466,61
Ativos fixos tangíveis	491.859.164,97	0,00	0,00	491.859.164,97
Ativos intangíveis	159.314,42	0,00	0,00	159.314,42
Investimentos em curso	18.182.288,28	0,00	0,00	18.182.288,28
Ativos não correntes detidos para venda	0,00	0,00	0,00	0,00
Total:	620.222.396,44	25.522.229,81	2.139.211,24	596.839.377,87



PRESTAÇÃO DE CONTAS 2020

INDIVIDUAL E CONSOLIDADA

Demonstrações orçamentais

1. Demonstração do desempenho orçamental

RUBRICA RECEBIMENTOS	FONTES DE FINANCIAMENTO (n)						(n-1)
	RP	RG	UE	EMPR	FUNDOS ALHEIOS	TOTAL	
Saldo da gerência anterior	74 105 878,50	0,00	845 548,52	0,00	1 234 867,50	76 186 294,52	68 884 349,82
Operações Orçamentais [1]	74 105 878,50	0,00	845 548,52	0,00	0,00	74 951 427,02	67 710 743,84
Devolução do saldo oper. Orçamentais	0,00	0,00	0,00	0,00	0,00	0,00	0,00
Operações de tesouraria [A]	0,00	0,00	0,00	0,00	1 234 867,50	1 234 867,50	1 173 605,98
Recebimento do saldo devolvido por terceiras entidades	0,00	0,00	0,00	0,00	0,00	0,00	0,00
Receita corrente	197 278 180,07	0,00	355 606,18	0,00	0,00	197 633 786,25	207 056 441,67
R1 Receita Fiscal	128 471 272,55	0,00	0,00	0,00	0,00	128 471 272,55	145 364 593,97
R1.1 Impostos diretos	128 471 272,55	0,00	0,00	0,00	0,00	128 471 272,55	133 307 090,38
R1.2 Impostos indiretos	0,00	0,00	0,00	0,00	0,00	0,00	12 057 503,59
R2 Contribuições para sistemas de proteção social e subsistemas de saúde	0,00	0,00	0,00	0,00	0,00	0,00	0,00
R3 Taxas, multas e outras penalidades	12 596 751,05	0,00	0,00	0,00	0,00	12 596 751,05	7 157 952,26
R4 Rendimentos de propriedade	205 111,86	0,00	0,00	0,00	0,00	205 111,86	194 983,58
R5 Transferências e subsídios correntes	35 075 254,01	0,00	355 606,18	0,00	0,00	35 430 860,19	31 899 332,96
R5.1 Transferências correntes	35 075 254,01	0,00	355 606,18	0,00	0,00	35 430 860,19	31 899 332,96
R5.1.1 Administrações Públicas	34 990 896,32	0,00	355 606,18	0,00	0,00	35 346 502,50	31 899 332,96
R5.1.1.1 Administração Central - Estado Português	33 744 776,32	0,00	355 606,18	0,00	0,00	34 100 382,50	31 899 332,96
R5.1.1.2 Administração Central - Outras entidades	1 246 120,00	0,00	0,00	0,00	0,00	1 246 120,00	0,00
R5.1.1.3 Segurança Social	0,00	0,00	0,00	0,00	0,00	0,00	0,00
R5.1.1.4 Administração Regional	0,00	0,00	0,00	0,00	0,00	0,00	0,00
R5.1.1.5 Administração Local	0,00	0,00	0,00	0,00	0,00	0,00	0,00
R5.1.2 Exterior - U E	0,00	0,00	0,00	0,00	0,00	0,00	0,00
R5.1.3 Outras	84 357,69	0,00	0,00	0,00	0,00	84 357,69	0,00
R5.2 Subsídios correntes	0,00	0,00	0,00	0,00	0,00	0,00	0,00
R6 Venda de bens e serviços	20 364 609,57	0,00	0,00	0,00	0,00	20 364 609,57	21 897 707,41
R7 Outras receitas correntes	565 181,03	0,00	0,00	0,00	0,00	565 181,03	541 871,49
Receita de capital	11 195 574,25	0,00	1 598 583,07	0,00	0,00	12 794 157,32	7 107 504,33
R8 Venda de bens de investimento	1 710 303,59	0,00	0,00	0,00	0,00	1 710 303,59	1 726 148,86
R9 Transferências e subsídios de capital	2 737 249,27	0,00	1 598 583,07	0,00	0,00	4 335 832,34	2 023 534,43
R9.1 Transferências de capital	2 737 249,27	0,00	1 598 583,07	0,00	0,00	4 335 832,34	2 023 534,43
R9.1.1 Administrações Públicas	2 676 852,50	0,00	1 598 583,07	0,00	0,00	4 275 435,57	1 989 321,10
R9.1.1.1 Administração Central - Estado Português	2 676 852,50	0,00	1 598 583,07	0,00	0,00	4 275 435,57	1 989 321,10
R9.1.1.2 Administração Central - Outras entidades	0,00	0,00	0,00	0,00	0,00	0,00	0,00
R9.1.1.3 Segurança Social	0,00	0,00	0,00	0,00	0,00	0,00	0,00
R9.1.1.4 Administração Regional	0,00	0,00	0,00	0,00	0,00	0,00	0,00
R9.1.1.5 Administração Local	0,00	0,00	0,00	0,00	0,00	0,00	0,00
R9.1.2 Exterior - U E	0,00	0,00	0,00	0,00	0,00	0,00	0,00
R9.1.3 Outras	60 396,77	0,00	0,00	0,00	0,00	60 396,77	34 213,33
R9.2 Subsídios de capital	0,00	0,00	0,00	0,00	0,00	0,00	0,00
R10 Outras receitas de capital	6 748 021,39	0,00	0,00	0,00	0,00	6 748 021,39	3 357 821,04
R11 Reposições não abatidas aos pagamentos	64 239,72	0,00	0,00	0,00	0,00	64 239,72	87 510,38
Receita efetiva [2]	208 537 994,04	0,00	1 954 189,25	0,00	0,00	210 492 183,29	214 251 456,38
Receita não efetiva [3]	0,00	0,00	0,00	0,00	0,00	0,00	0,00
R12 Receita com ativos financeiros	0,00	0,00	0,00	0,00	0,00	0,00	0,00
R13 Receita com passivos financeiros	0,00	0,00	0,00	0,00	0,00	0,00	0,00
Soma [4]=[1]+[2]+[3]	282 643 872,54	0,00	2 799 737,77	0,00	0,00	285 443 610,31	281 962 200,22
Operações de tesouraria [B]	0,00	0,00	0,00	0,00	1 019 595,42	1 019 595,42	807 915,58

RUBRICA PAGAMENTOS	FONTES DE FINANCIAMENTO (n)						(n-1)
	RP	RG	UE	EMPR	FUNDOS ALHEIOS	TOTAL	
Despesa corrente	169 024 590,95	0,00	39 707,74	0,00	0,00	169 064 298,69	155 239 292,42
D1 Despesas com o pessoal	48 123 104,47	0,00	0,00	0,00	0,00	48 123 104,47	47 226 774,77
D1.1 Remunerações Certas e Permanentes	36 729 263,08	0,00	0,00	0,00	0,00	36 729 263,08	35 424 412,00
D1.2 Abonos Variáveis ou Eventuais	1 085 729,53	0,00	0,00	0,00	0,00	1 085 729,53	1 399 776,20
D1.3 Segurança Social	10 308 111,86	0,00	0,00	0,00	0,00	10 308 111,86	10 402 586,57
D2 Aquisição de bens e serviços	84 159 747,05	0,00	2 207,74	0,00	0,00	84 161 954,79	68 286 567,62
D3 Juros e outros encargos	268 645,61	0,00	0,00	0,00	0,00	268 645,61	330 601,40
D4 Transferências e subsídios correntes	35 704 620,33	0,00	37 500,00	0,00	0,00	35 742 120,33	36 956 954,64
D4.1 Transferências correntes	22 155 116,52	0,00	37 500,00	0,00	0,00	22 192 616,52	23 092 336,44
D4.1.1 Administrações Públicas	5 294 339,62	0,00	0,00	0,00	0,00	5 294 339,62	4 516 472,42
D4.1.1.1 Administração Central - Estado Português	81 552,64	0,00	0,00	0,00	0,00	81 552,64	161 839,98
D4.1.1.2 Administração Central - Outras entidades	927 799,65	0,00	0,00	0,00	0,00	927 799,65	1 306 103,15
D4.1.1.3 Segurança Social	0,00	0,00	0,00	0,00	0,00	0,00	0,00
D4.1.1.4 Administração Regional	0,00	0,00	0,00	0,00	0,00	0,00	0,00
D4.1.1.5 Administração Local	4 284 987,33	0,00	0,00	0,00	0,00	4 284 987,33	3 048 529,29
D4.1.2 Entidades do setor não lucrativo	16 613 652,47	0,00	37 500,00	0,00	0,00	16 651 152,47	17 389 807,06
D4.1.3 Famílias	247 124,43	0,00	0,00	0,00	0,00	247 124,43	76 856,96
D4.1.4 Outras	0,00	0,00	0,00	0,00	0,00	0,00	1 109 200,00
D4.2 Subsídios correntes	13 549 503,81	0,00	0,00	0,00	0,00	13 549 503,81	13 864 618,20
D5 Outras despesas correntes	768 473,49	0,00	0,00	0,00	0,00	768 473,49	2 438 393,99
Despesa de capital	49 231 950,61	0,00	340 004,97	0,00	0,00	49 571 955,58	45 993 021,69
D6 Aquisição de bens de capital	40 217 061,02	0,00	340 004,97	0,00	0,00	40 557 065,99	35 747 192,25
D7 Transferência e subsídios de capital	8 479 736,48	0,00	0,00	0,00	0,00	8 479 736,48	10 218 043,88
D7.1 Transferências de capital	8 479 736,48	0,00	0,00	0,00	0,00	8 479 736,48	10 218 043,88
D7.1.1 Administrações Públicas	1 856 097,19	0,00	0,00	0,00	0,00	1 856 097,19	1 280 495,05
D7.1.1.1 Administração Central - Estado Português	0,00	0,00	0,00	0,00	0,00	0,00	0,00
D7.1.1.2 Administração Central - Outras entidades	35 351,02	0,00	0,00	0,00	0,00	35 351,02	24 593,22
D7.1.1.3 Segurança Social	0,00	0,00	0,00	0,00	0,00	0,00	0,00
D7.1.1.4 Administração Regional	0,00	0,00	0,00	0,00	0,00	0,00	0,00
D7.1.1.5 Administração Local	1 820 746,17	0,00	0,00	0,00	0,00	1 820 746,17	1 255 901,83
D7.1.2 Entidades do setor não lucrativo	5 947 055,89	0,00	0,00	0,00	0,00	5 947 055,89	8 009 389,38
D7.1.3 Famílias	0,00	0,00	0,00	0,00	0,00	0,00	0,00
D7.1.4 Outras	676 583,40	0,00	0,00	0,00	0,00	676 583,40	928 159,45
D7.2 Subsídios de capital	0,00	0,00	0,00	0,00	0,00	0,00	0,00
D8 Outras despesas de capital	535 153,11	0,00	0,00	0,00	0,00	535 153,11	27 785,56
Despesa efetiva [5]	218 256 541,56	0,00	379 712,71	0,00	0,00	218 636 254,27	201 232 314,11
Despesa não efetiva [6]	4 088 665,01	0,00	0,00	0,00	0,00	4 088 665,01	5 778 459,09
D9 Despesa com ativos financeiros	20 000,00	0,00	0,00	0,00	0,00	20 000,00	475 442,00
D10 Despesa com passivos financeiros	4 068 665,01	0,00	0,00	0,00	0,00	4 068 665,01	5 303 017,09
Soma [7]=[5]+[6]	222 345 206,57	0,00	379 712,71	0,00	0,00	222 724 919,28	207 010 773,20
Operações de tesouraria [C]	0,00	0,00	0,00	0,00	715 793,85	715 793,85	746 654,06
Saldo para a gerência seguinte	60 298 665,97	0,00	2 420 025,06	0,00	1 538 669,07	64 257 360,10	76 186 294,52
Operações orçamentais [8] = [4]-[7]	60 298 665,97	0,00	2 420 025,06	0,00	0,00	62 718 691,03	74 951 427,02
Operações de tesouraria [D]=[A]+[B]-[C]	0,00	0,00	0,00	0,00	1 538 669,07	1 538 669,07	1 234 867,50
Saldo global [2] - [5]	-9 718 547,52	0,00	1 574 476,54	0,00	0,00	-8 144 070,98	13 019 142,27
Despesa primária	217 987 895,95	0,00	379 712,71	0,00	0,00	218 367 608,66	200 901 712,71
Saldo corrente	28 253 589,12	0,00	315 898,44	0,00	0,00	28 569 487,56	51 817 149,25
Saldo de capital	-38 036 376,36	0,00	1 258 578,10	0,00	0,00	-36 777 798,26	-38 885 517,36
Saldo primário	-9 449 901,91	0,00	1 574 476,54	0,00	0,00	-7 875 425,37	13 349 743,67
Receita total [1] + [2] + [3]	282 643 872,54	0,00	2 799 737,77	0,00	0,00	285 443 610,31	281 962 200,22
Despesa total [5] + [6]	222 345 206,57	0,00	379 712,71	0,00	0,00	222 724 919,28	207 010 773,20



2. Demonstração de execução orçamental da receita

Demonstração de Execução Orçamental da Receita

Ano: 2020

Município de Cascais

(designação da autarquia local)

Euros

Rúbrica	Descrição	Previsões corrigidas	Rec. p/ cobrar per. anteriores	Receitas liquidadas	Liquidações anuladas	Receitas cobradas brutas	Reembolsos e Restituições		Receitas cobradas líquidas			Rec. p/ cobrar final do período	Grau exec. orçamental		
							Emitidos	Pagos	Períodos anteriores	Período corrente	Total		Períodos anteriores	Período corrente	
Receita corrente															
01	Impostos directos	137 828 389,00	11 735 118,69	130 942 551,16	2 471 278,61	128 471 272,55	0,00	0,00	0,00	128 471 272,55	128 471 272,55	11 735 118,69	0,000	93,211	
0102	Outros	137 828 389,00	11 735 118,69	130 942 551,16	2 471 278,61	128 471 272,55	0,00	0,00	0,00	128 471 272,55	128 471 272,55	11 735 118,69	0,000	93,211	
010202	Imposto municipal sobre imóveis	50 848 185,00	8 194 488,47	50 366 518,65	441 204,10	49 925 314,55	0,00	0,00	0,00	49 925 314,55	49 925 314,55	8 194 488,47	0,000	98,185	
010203	Imposto único de circulação	9 730 374,00	3 269 884,40	6 901 301,80	167 812,05	6 733 489,75	0,00	0,00	0,00	6 733 489,75	6 733 489,75	3 269 884,40	0,000	69,201	
010204	Imposto municipal sobre transm. onerosas imóveis	69 452 492,00	270 745,82	65 918 548,84	1 862 262,46	64 056 286,38	0,00	0,00	0,00	64 056 286,38	64 056 286,38	270 745,82	0,000	92,230	
010205	Derrama	7 797 298,00	0,00	7 756 181,87	0,00	7 756 181,87	0,00	0,00	0,00	7 756 181,87	7 756 181,87	0,00	0,000	99,473	
010207	Impostos abolidos	30,00	0,00	0,00	0,00	0,00	0,00	0,00	0,00	0,00	0,00	0,00	0,000	0,000	
01020701	Contribuição autárquica	10,00	0,00	0,00	0,00	0,00	0,00	0,00	0,00	0,00	0,00	0,00	0,000	0,000	
01020702	Imposto municipal de sisa	10,00	0,00	0,00	0,00	0,00	0,00	0,00	0,00	0,00	0,00	0,00	0,000	0,000	
01020703	Imposto municipal sobre veículos	10,00	0,00	0,00	0,00	0,00	0,00	0,00	0,00	0,00	0,00	0,00	0,000	0,000	
010299	Impostos directos diversos	10,00	0,00	0,00	0,00	0,00	0,00	0,00	0,00	0,00	0,00	0,00	0,000	0,000	
02	Impostos indirectos	0,00	0,00	0,00	0,00	0,00	0,00	0,00	0,00	0,00	0,00	0,00	0,000	0,000	
0202	Outros	0,00	0,00	0,00	0,00	0,00	0,00	0,00	0,00	0,00	0,00	0,00	0,000	0,000	
020206	Impostos indirectos específicos das autarq.localis	0,00	0,00	0,00	0,00	0,00	0,00	0,00	0,00	0,00	0,00	0,00	0,000	0,000	
02020601	Mercados e feiras	0,00	0,00	0,00	0,00	0,00	0,00	0,00	0,00	0,00	0,00	0,00	0,000	0,000	
02020602	Loteamentos e obras	0,00	0,00	0,00	0,00	0,00	0,00	0,00	0,00	0,00	0,00	0,00	0,000	0,000	
0202060201	Loteamentos ilegais	0,00	0,00	0,00	0,00	0,00	0,00	0,00	0,00	0,00	0,00	0,00	0,000	0,000	
0202060202	Urbanismo	0,00	0,00	0,00	0,00	0,00	0,00	0,00	0,00	0,00	0,00	0,00	0,000	0,000	
02020603	Ocupação da via pública	0,00	0,00	0,00	0,00	0,00	0,00	0,00	0,00	0,00	0,00	0,00	0,000	0,000	
0202060301	Taxa de Ocupação Subsolo - TOS	0,00	0,00	0,00	0,00	0,00	0,00	0,00	0,00	0,00	0,00	0,00	0,000	0,000	
0202060399	Reservatórios GPL- outras	0,00	0,00	0,00	0,00	0,00	0,00	0,00	0,00	0,00	0,00	0,00	0,000	0,000	
02020604	Canídeos	0,00	0,00	0,00	0,00	0,00	0,00	0,00	0,00	0,00	0,00	0,00	0,000	0,000	
02020605	Publicidade	0,00	0,00	0,00	0,00	0,00	0,00	0,00	0,00	0,00	0,00	0,00	0,000	0,000	
02020606	Saneamento	0,00	0,00	0,00	0,00	0,00	0,00	0,00	0,00	0,00	0,00	0,00	0,000	0,000	
02020607	Utilização da rede viária municipal	0,00	0,00	0,00	0,00	0,00	0,00	0,00	0,00	0,00	0,00	0,00	0,000	0,000	
02020608	Arrendamento Urbano	0,00	0,00	0,00	0,00	0,00	0,00	0,00	0,00	0,00	0,00	0,00	0,000	0,000	
02020610	Aferição conf. pesos medida aparelhos medição	0,00	0,00	0,00	0,00	0,00	0,00	0,00	0,00	0,00	0,00	0,00	0,000	0,000	
02020611	Emolumentos e taxas de secretaria	0,00	0,00	0,00	0,00	0,00	0,00	0,00	0,00	0,00	0,00	0,00	0,000	0,000	
02020612	Pass. averb. reg. alvarás estabelecim. diversos	0,00	0,00	0,00	0,00	0,00	0,00	0,00	0,00	0,00	0,00	0,00	0,000	0,000	
02020613	Vistorias p/mudança de inquilinos	0,00	0,00	0,00	0,00	0,00	0,00	0,00	0,00	0,00	0,00	0,00	0,000	0,000	
02020615	Licenc. da atividade industrial tipo 4 (peq. Ind)	0,00	0,00	0,00	0,00	0,00	0,00	0,00	0,00	0,00	0,00	0,00	0,000	0,000	
02020616	Lic. fis. inst produt. petróleo post. combustivel	0,00	0,00	0,00	0,00	0,00	0,00	0,00	0,00	0,00	0,00	0,00	0,000	0,000	
02020617	Taxas - Comissão Arbitral Municipal - CAM	0,00	0,00	0,00	0,00	0,00	0,00	0,00	0,00	0,00	0,00	0,00	0,000	0,000	
02020699	Outros	0,00	0,00	0,00	0,00	0,00	0,00	0,00	0,00	0,00	0,00	0,00	0,000	0,000	
0202069901	Taxa Municipal de Direitos de Passagem	0,00	0,00	0,00	0,00	0,00	0,00	0,00	0,00	0,00	0,00	0,00	0,000	0,000	
0202069902	Taxa de depósito da ficha técnica da habitação	0,00	0,00	0,00	0,00	0,00	0,00	0,00	0,00	0,00	0,00	0,00	0,000	0,000	

Demonstração de Execução Orçamental da Receita

Ano: 2020

Município de Cascais

(designação da autarquia local)

Euros

Rúbrica	Descrição	Previsões corrigidas	Rec. p/ cobrar per. anteriores	Receitas líquidas	Liquidações anuladas	Receitas cobradas brutas	Reembolsos e Restituições		Receitas cobradas líquidas			Rec. p/ cobrar final do período	Grau exec. orçamental		
							Emitidos	Pagos	Períodos anteriores	Período corrente	Total		Períodos anteriores	Período corrente	
Receita corrente															
0202069999	Outros	0,00	0,00	0,00	0,00	0,00	0,00	0,00	0,00	0,00	0,00	0,00	0,00	0,00	0,00
04	Taxas, multas e outras penalidades	15 908 603,00	5 285 686,79	16 251 744,23	1 261 633,36	12 717 985,95	124 921,46	121 234,90	421 294,56	12 175 456,49	12 596 751,05	7 557 811,71	2,648	76,534	
0401	Taxas	15 155 712,00	5 257 752,17	15 577 170,99	1 257 690,65	12 043 605,33	86 219,48	82 532,92	417 544,56	11 543 527,85	11 961 072,41	7 533 627,18	2,755	76,166	
040123	Taxas específicas das autarquias locais	15 155 712,00	5 257 752,17	15 577 170,99	1 257 690,65	12 043 605,33	86 219,48	82 532,92	417 544,56	11 543 527,85	11 961 072,41	7 533 627,18	2,755	76,166	
04012301	Mercados e feiras	20,00	0,00	0,00	0,00	0,00	0,00	0,00	0,00	0,00	0,00	0,00	0,00	0,00	
04012302	Loteamentos e obras	8 608 535,00	438 869,17	8 508 758,18	28 685,02	8 416 320,95	71 650,90	67 964,34	-513,68	8 348 870,29	8 348 356,61	502 621,38	-0,006	96,984	
0401230201	Loteamentos ilegais	192 977,00	6 149,80	111 529,26	0,00	111 529,26	5 964,33	5 964,33	0,00	105 564,93	105 564,93	6 149,80	0,000	54,703	
0401230202	Urbanismo	8 406 956,00	432 719,37	8 397 228,92	28 685,02	8 304 791,69	65 686,57	62 000,01	-513,68	8 243 305,36	8 242 791,68	496 471,58	-0,006	98,053	
0401230203	Pass. Averb. Reg. Alvarás estabelecim. diversos	8 602,00	0,00	0,00	0,00	0,00	0,00	0,00	0,00	0,00	0,00	0,00	0,00	0,00	
04012303	Ocupação da via pública	3 835 537,00	933 147,10	3 750 326,90	297 178,23	1 387 392,32	10 500,93	10 500,93	113 014,47	1 263 876,92	1 376 891,39	2 998 903,45	2,947	32,952	
04012304	Animais	20,00	0,00	60,41	0,00	0,00	0,00	0,00	0,00	0,00	0,00	60,41	0,000	0,000	
04012305	Caça e pesca	10,00	0,00	0,00	0,00	0,00	0,00	0,00	0,00	0,00	0,00	0,00	0,000	0,000	
04012306	Saneamento	20,00	0,00	0,00	0,00	0,00	0,00	0,00	0,00	0,00	0,00	0,00	0,000	0,000	
04012307	Arrendamento urbano	20,00	0,00	0,00	0,00	0,00	0,00	0,00	0,00	0,00	0,00	0,00	0,000	0,000	
04012308	Licença de condução transf. matric. veículos	10,00	0,00	0,00	0,00	0,00	0,00	0,00	0,00	0,00	0,00	0,00	0,000	0,000	
04012309	Emolumentos taxas secretaria	20,00	38,11	0,00	0,00	0,00	0,00	0,00	0,00	0,00	0,00	38,11	0,000	0,000	
04012310	Inscrição Técnicos	10,00	26,59	0,00	0,00	0,00	0,00	0,00	0,00	0,00	0,00	26,59	0,000	0,000	
04012311	Inspeção e fiscalização sanitária	10,00	0,00	0,00	0,00	0,00	0,00	0,00	0,00	0,00	0,00	0,00	0,000	0,000	
04012312	Ocupação de terrenos municipais	50 072,00	20 410,41	88 371,33	22 983,23	35 198,72	2 909,40	2 909,40	1 448,41	30 840,91	32 289,32	50 599,79	2,893	61,593	
04012316	Cartões feirantes e vendedores ambulantes	10,00	0,00	0,00	0,00	0,00	0,00	0,00	0,00	0,00	0,00	0,00	0,000	0,000	
04012317	Serviço médico veterinário	10,00	0,00	0,00	0,00	0,00	0,00	0,00	0,00	0,00	0,00	0,00	0,000	0,000	
04012318	Taxa municipal de direitos de passagem (TMDP)	118 621,00	0,00	119 175,36	3 799,87	115 375,49	0,00	0,00	0,00	115 375,49	115 375,49	0,00	0,000	97,264	
04012320	Licenças de espetáculos	33,00	0,00	201,00	0,00	201,00	0,00	0,00	0,00	201,00	201,00	0,00	0,000	609,091	
04012321	Remoção, bloqueamento e depósito de veículos	21 137,00	138 583,80	23 547,60	18 871,00	22 095,60	0,00	0,00	0,00	22 095,60	22 095,60	121 164,80	0,000	104,535	
04012322	Controlo metrológico	46 888,00	2 908,55	42 120,43	153,09	41 831,14	0,00	0,00	613,47	41 217,67	41 831,14	3 044,75	1,308	87,907	
04012323	Taxas - Comissão Arbitral Municipal - CAM	20,00	0,00	0,00	0,00	0,00	0,00	0,00	0,00	0,00	0,00	0,00	0,000	0,000	
04012324	Vistorias p/mudança de inquilinos	20,00	0,00	0,00	0,00	0,00	0,00	0,00	0,00	0,00	0,00	0,00	0,000	0,000	
04012325	Taxa sobre o ruído	10,00	0,00	0,00	0,00	0,00	0,00	0,00	0,00	0,00	0,00	0,00	0,000	0,000	
04012326	Licença sobre o ruído	26 000,00	0,00	16 243,40	1 010,30	14 133,00	506,70	506,70	270,30	13 356,00	13 626,30	1 100,10	1,040	51,369	
04012399	Outras	2 448 679,00	3 723 768,44	3 028 366,38	885 009,91	2 011 057,11	651,55	651,55	302 711,59	1 707 693,97	2 010 405,56	3 856 067,80	12,362	69,739	
0401239901	Taxa de depósito da ficha técnica da habitação	6 653,00	10,15	7 542,60	39,50	7 503,10	0,00	0,00	0,00	7 503,10	7 503,10	10,15	0,000	112,778	
0401239902	Taxa pela emissão do certificado de registo	20 000,00	7,50	19 542,50	0,00	19 535,00	0,00	0,00	0,00	19 535,00	19 535,00	15,00	0,000	97,675	
0401239904	Taxa Turística	984 506,00	108 732,68	928 405,75	25 941,13	880 667,61	346,00	346,00	43 018,18	837 303,43	880 321,61	130 529,69	4,370	85,048	
0401239906	Publicidade	979 509,00	821 430,05	1 887 552,94	715 732,89	1 051 523,63	254,05	254,05	259 480,41	791 789,17	1 051 269,58	941 726,47	26,491	80,835	
0401239907	Utilização rede viária municipal	10,00	0,00	0,00	0,00	0,00	0,00	0,00	0,00	0,00	0,00	0,00	0,000	0,000	
0401239999	Outras	458 001,00	2 793 588,06	185 322,59	143 296,39	51 827,77	51,50	51,50	213,00	51 563,27	51 776,27	2 783 786,49	0,047	11,258	

Demonstração de Execução Orçamental da Receita

Ano: 2020

Município de Cascais

(designação da autarquia local)

Euros

Rúbrica	Descrição	Previsões corrigidas	Rec. p/ cobrar per. anteriores	Receitas liquidadas	Liquidações anuladas	Receitas cobradas brutas	Reembolsos e Restituições		Receitas cobradas líquidas			Rec. p/ cobrar final do período	Grau exec. orçamental	
							Emitidos	Pagos	Períodos anteriores	Período corrente	Total		Períodos anteriores	Período corrente
Receita corrente														
0402	Multas e outras penalidades	752 891,00	27 934,62	674 573,24	3 942,71	674 380,62	38 701,98	38 701,98	3 750,00	631 928,64	635 678,64	24 184,53	0,498	83,934
040201	Juros de mora	237 572,00	111,99	204 779,87	0,00	204 779,96	5,04	5,04	0,00	204 774,92	204 774,92	111,90	0,000	86,195
040202	Juros compensatórios	80 433,00	0,00	73 318,45	0,00	73 318,45	0,00	0,00	0,00	73 318,45	73 318,45	0,00	0,000	91,155
040204	Coimas e penalidades por contra-ordenações	244 125,00	4 867,99	247 758,34	3 917,77	247 590,57	1 172,15	1 172,15	3 750,00	242 668,42	246 418,42	1 117,99	1,536	99,403
040299	Multas e penalidades diversas	190 761,00	22 954,64	148 716,58	24,94	148 691,64	37 524,79	37 524,79	0,00	111 166,85	111 166,85	22 954,64	0,000	58,275
04029901	Multas e Coimas Diversas - Polícia Municipal	145 671,00	22 944,70	137 881,38	24,94	137 856,44	37 524,79	37 524,79	0,00	100 331,65	100 331,65	22 944,70	0,000	68,876
04029902	Taxas de relaxe	6 072,00	9,94	6 358,43	0,00	6 358,43	0,00	0,00	0,00	6 358,43	6 358,43	9,94	0,000	104,717
04029903	Outras	39 018,00	0,00	4 476,77	0,00	4 476,77	0,00	0,00	0,00	4 476,77	4 476,77	0,00	0,000	11,474
05	Rendimentos da propriedade	286 921,00	127 356,89	206 231,79	516,37	205 111,86	0,00	0,00	12 489,66	192 622,20	205 111,86	127 960,45	4,353	67,134
0501	Juros-Sociedades e quase-socied.não financeiras	20,00	0,00	0,00	0,00	0,00	0,00	0,00	0,00	0,00	0,00	0,00	0,000	0,000
050101	Públicas	10,00	0,00	0,00	0,00	0,00	0,00	0,00	0,00	0,00	0,00	0,00	0,000	0,000
050102	Privadas	10,00	0,00	0,00	0,00	0,00	0,00	0,00	0,00	0,00	0,00	0,00	0,000	0,000
0502	Juros-Sociedades financeiras	34 515,00	0,00	16 951,43	516,37	16 435,06	0,00	0,00	0,00	16 435,06	16 435,06	0,00	0,000	47,617
050201	Bancos e outras instituições financeiras	34 505,00	0,00	16 951,43	516,37	16 435,06	0,00	0,00	0,00	16 435,06	16 435,06	0,00	0,000	47,631
05020101	Depósitos	34 495,00	0,00	16 951,43	516,37	16 435,06	0,00	0,00	0,00	16 435,06	16 435,06	0,00	0,000	47,645
05020102	Outros	10,00	0,00	0,00	0,00	0,00	0,00	0,00	0,00	0,00	0,00	0,00	0,000	0,000
050202	Companhias de seguros e fundos de pensões	10,00	0,00	0,00	0,00	0,00	0,00	0,00	0,00	0,00	0,00	0,00	0,000	0,000
0503	Juros-Administrações Públicas	45 676,00	1 241,81	24 213,08	0,00	24 213,08	0,00	0,00	0,00	24 213,08	24 213,08	1 241,81	0,000	53,011
050301	Administração Central - Estado	45 646,00	0,00	24 213,08	0,00	24 213,08	0,00	0,00	0,00	24 213,08	24 213,08	0,00	0,000	53,045
05030101	Juros Bonificados	45 636,00	0,00	24 213,08	0,00	24 213,08	0,00	0,00	0,00	24 213,08	24 213,08	0,00	0,000	53,057
05030199	Outros	10,00	0,00	0,00	0,00	0,00	0,00	0,00	0,00	0,00	0,00	0,00	0,000	0,000
050302	Administração central-Serviços e fundos autónomos	10,00	0,00	0,00	0,00	0,00	0,00	0,00	0,00	0,00	0,00	0,00	0,000	0,000
050303	Administração regional	10,00	0,00	0,00	0,00	0,00	0,00	0,00	0,00	0,00	0,00	0,00	0,000	0,000
050304	Administração local-Continente	10,00	1 241,81	0,00	0,00	0,00	0,00	0,00	0,00	0,00	0,00	1 241,81	0,000	0,000
0505	Juros-Famílias	20,00	0,00	0,00	0,00	0,00	0,00	0,00	0,00	0,00	0,00	0,00	0,000	0,000
050501	Empréstimos	10,00	0,00	0,00	0,00	0,00	0,00	0,00	0,00	0,00	0,00	0,00	0,000	0,000
050502	Outros	10,00	0,00	0,00	0,00	0,00	0,00	0,00	0,00	0,00	0,00	0,00	0,000	0,000
0507	Dividend. partic.lucros soc. quase-soc.não financ.	50,00	352,97	0,00	0,00	0,00	0,00	0,00	0,00	0,00	0,00	352,97	0,000	0,000
050701	Empresas públicas	10,00	0,00	0,00	0,00	0,00	0,00	0,00	0,00	0,00	0,00	0,00	0,000	0,000
050702	Empresas públicas municipais e intermunicipais	10,00	0,00	0,00	0,00	0,00	0,00	0,00	0,00	0,00	0,00	0,00	0,000	0,000
05070299	Diversos	10,00	0,00	0,00	0,00	0,00	0,00	0,00	0,00	0,00	0,00	0,00	0,000	0,000
050703	Empresas privadas	20,00	352,97	0,00	0,00	0,00	0,00	0,00	0,00	0,00	0,00	352,97	0,000	0,000
05070301	Sistema - Águas de Lisboa Vale Tejo S.A /Sanest	10,00	0,00	0,00	0,00	0,00	0,00	0,00	0,00	0,00	0,00	0,00	0,000	0,000
05070399	Diversos	10,00	352,97	0,00	0,00	0,00	0,00	0,00	0,00	0,00	0,00	352,97	0,000	0,000
050799	Outras	10,00	0,00	0,00	0,00	0,00	0,00	0,00	0,00	0,00	0,00	0,00	0,000	0,000
0508	Dividend. particip. lucros de sociedades financ.	10,00	0,00	0,00	0,00	0,00	0,00	0,00	0,00	0,00	0,00	0,00	0,000	0,000

Demonstração de Execução Orçamental da Receita

Ano: 2020

Município de Cascais

(designação da autarquia local)

Euros

Rúbrica	Descrição	Previsões corrigidas	Rec. p/ cobrar per. anteriores	Receitas liquidadas	Liquidações anuladas	Receitas cobradas brutas	Reembolsos e Restituições		Receitas cobradas líquidas			Rec. p/ cobrar final do período	Grau exec. orçamental		
							Emitidos	Pagos	Períodos anteriores	Período corrente	Total		Períodos anteriores	Período corrente	
Receita corrente															
0509	Participações nos lucros de administ. públicas	30,00	0,00	0,00	0,00	0,00	0,00	0,00	0,00	0,00	0,00	0,00	0,00	0,000	0,000
050901	Associações de municípios	10,00	0,00	0,00	0,00	0,00	0,00	0,00	0,00	0,00	0,00	0,00	0,00	0,000	0,000
050902	Associações de freguesias	10,00	0,00	0,00	0,00	0,00	0,00	0,00	0,00	0,00	0,00	0,00	0,00	0,000	0,000
050999	Outras-FAM	10,00	0,00	0,00	0,00	0,00	0,00	0,00	0,00	0,00	0,00	0,00	0,00	0,000	0,000
0510	Rendas	199 116,00	125 762,11	157 583,61	0,00	156 980,05	0,00	0,00	12 489,66	144 490,39	156 980,05	126 365,67	6,273	72,566	
051001	Terrenos	10,00	34 417,05	0,00	0,00	0,00	0,00	0,00	0,00	0,00	0,00	34 417,05	0,000	0,000	
051002	Activos no subsolo	10,00	0,00	0,00	0,00	0,00	0,00	0,00	0,00	0,00	0,00	0,00	0,000	0,000	
051003	Habitacões	10,00	0,00	0,00	0,00	0,00	0,00	0,00	0,00	0,00	0,00	0,00	0,000	0,000	
051004	Edifícios	158 487,00	50 942,43	157 406,84	0,00	156 803,28	0,00	0,00	12 489,66	144 313,62	156 803,28	51 545,99	7,881	91,057	
05100499	Outras	158 487,00	50 942,43	157 406,84	0,00	156 803,28	0,00	0,00	12 489,66	144 313,62	156 803,28	51 545,99	7,881	91,057	
051005	Bens de domínio público	10,00	0,00	0,00	0,00	0,00	0,00	0,00	0,00	0,00	0,00	0,00	0,000	0,000	
051099	Outros	40 589,00	40 402,63	176,77	0,00	176,77	0,00	0,00	0,00	176,77	176,77	40 402,63	0,000	0,436	
0511	Activos incorpóreos	7 484,00	0,00	7 483,67	0,00	7 483,67	0,00	0,00	0,00	7 483,67	7 483,67	0,00	0,000	99,996	
06	Transferências correntes	35 761 971,00	0,00	37 580 891,78	2 145 562,46	35 430 860,19	0,00	0,00	0,00	35 430 860,19	35 430 860,19	4 469,13	0,000	99,074	
0601	Sociedades e quase-sociedades não financeiras	92 010,00	0,00	50 000,00	0,00	50 000,00	0,00	0,00	0,00	50 000,00	50 000,00	0,00	0,000	54,342	
060101	Públicas	92 000,00	0,00	50 000,00	0,00	50 000,00	0,00	0,00	0,00	50 000,00	50 000,00	0,00	0,000	54,348	
06010103	Dragados/MarCascais e Agência Portuguesa Ambiente	92 000,00	0,00	50 000,00	0,00	50 000,00	0,00	0,00	0,00	50 000,00	50 000,00	0,00	0,000	54,348	
060102	Privadas	10,00	0,00	0,00	0,00	0,00	0,00	0,00	0,00	0,00	0,00	0,00	0,000	0,000	
0602	Sociedades financeiras	20 212,00	0,00	40 403,38	20 201,69	20 201,69	0,00	0,00	0,00	20 201,69	20 201,69	0,00	0,000	99,949	
060201	Bancos e outras instituições financeiras	20 202,00	0,00	40 403,38	20 201,69	20 201,69	0,00	0,00	0,00	20 201,69	20 201,69	0,00	0,000	99,998	
060202	Companhias de seguros e fundos de pensões	10,00	0,00	0,00	0,00	0,00	0,00	0,00	0,00	0,00	0,00	0,00	0,000	0,000	
0603	Administração central	35 635 574,00	0,00	37 476 332,40	2 125 360,77	35 346 502,50	0,00	0,00	0,00	35 346 502,50	35 346 502,50	4 469,13	0,000	99,189	
060301	Estado	33 828 495,00	0,00	35 874 606,22	2 125 360,77	33 744 776,32	0,00	0,00	0,00	33 744 776,32	33 744 776,32	4 469,13	0,000	99,753	
06030102	Fundo Social Municipal	10,00	0,00	0,00	0,00	0,00	0,00	0,00	0,00	0,00	0,00	0,00	0,000	0,000	
06030103	Participação fixa no IRS	21 413 247,00	0,00	21 857 591,00	444 344,00	21 413 247,00	0,00	0,00	0,00	21 413 247,00	21 413 247,00	0,00	0,000	100,000	
06030106	Transferência de competências - Lei 50/2018	9 130 126,00	0,00	9 126 070,20	0,00	9 126 070,20	0,00	0,00	0,00	9 126 070,20	9 126 070,20	0,00	0,000	99,956	
06030107	Participação do IVA	1 333 042,00	0,00	1 333 041,61	0,00	1 333 041,61	0,00	0,00	0,00	1 333 041,61	1 333 041,61	0,00	0,000	100,000	
06030199	Outras	1 952 070,00	0,00	3 557 903,41	1 681 016,77	1 872 417,51	0,00	0,00	0,00	1 872 417,51	1 872 417,51	4 469,13	0,000	95,920	
0603019901	Transportes escolares - DGAL	10,00	0,00	0,00	0,00	0,00	0,00	0,00	0,00	0,00	0,00	0,00	0,000	0,000	
0603019902	Acordo de cooperação p/educação pré-escolar-IGeFE	808 666,00	0,00	886 533,00	77 800,00	808 733,00	0,00	0,00	0,00	808 733,00	808 733,00	0,00	0,000	100,008	
0603019903	Nova Vida Mobiliário (Economia Circular)	10,00	0,00	0,00	0,00	0,00	0,00	0,00	0,00	0,00	0,00	0,00	0,000	0,000	
0603019904	Espaços Verdes Urb.Resilientes às Alteraç/Climátic	186 960,00	0,00	14 176,98	0,00	14 176,98	0,00	0,00	0,00	14 176,98	14 176,98	0,00	0,000	7,583	
0603019905	Contrato Emprego-Inserção+IEFP	10,00	0,00	0,00	0,00	0,00	0,00	0,00	0,00	0,00	0,00	0,00	0,000	0,000	
0603019906	Prog.gen.ens.inglês/out.at.enriq.curricular-IGeFE	600 001,00	0,00	650 820,03	50 819,88	600 000,15	0,00	0,00	0,00	600 000,15	600 000,15	0,00	0,000	100,000	
0603019907	Prog.gen.fornec.refeições alunos1ºciclo EB-DGEstE	170 000,00	0,00	192 500,00	12 500,00	180 000,00	0,00	0,00	0,00	180 000,00	180 000,00	0,00	0,000	105,882	
0603019908	Acordo interadmist. pessoal n/docente-IGeFE	10,00	0,00	518 385,24	518 385,24	0,00	0,00	0,00	0,00	0,00	0,00	0,00	0,000	0,000	

Demonstração de Execução Orçamental da Receita

Ano: 2020

Município de Cascais

(designação da autarquia local)

Euros

Rúbrica	Descrição	Previsões corrigidas	Rec. p/ cobrar per. anteriores	Receitas liquidadas	Liquidações anuladas	Receitas cobradas brutas	Reembolsos e Restituições		Receitas cobradas líquidas			Rec. p/ cobrar final do período	Grau exec. orçamental		
							Emitidos	Pagos	Períodos anteriores	Período corrente	Total		Períodos anteriores	Período corrente	
Receita corrente															
0603019910	Gabinetes Técnicos Florestais (FFP)	10,00	0,00	0,00	0,00	0,00	0,00	0,00	0,00	0,00	0,00	0,00	0,00	0,000	0,000
0603019911	Sapadores Florestais-AFN-Autoridade florestal nac.	10,00	0,00	0,00	0,00	0,00	0,00	0,00	0,00	0,00	0,00	0,00	0,00	0,000	0,000
0603019912	Leite Escolar - 2019/20- DGEstE-IFAP	19 535,00	0,00	19 534,91	0,00	19 534,91	0,00	0,00	0,00	19 534,91	19 534,91	0,00	0,00	100,000	100,000
0603019913	Fruta Escolar - 2018/19-DGEsTE-IFAP	5 399,00	0,00	5 398,26	0,00	5 398,26	0,00	0,00	0,00	5 398,26	5 398,26	0,00	0,00	99,986	99,986
0603019914	Projeto produção máscaras / IEFP /XE/2020	61 439,00	0,00	155 002,52	0,00	155 002,52	0,00	0,00	0,00	155 002,52	155 002,52	0,00	0,00	252,287	252,287
0603019921	Comissão nac. promoção direit prot.crianças jovens	40 132,00	0,00	40 131,96	0,00	40 131,96	0,00	0,00	0,00	40 131,96	40 131,96	0,00	0,00	100,000	100,000
0603019922	Agrupamentos-funcionamento(contrato formaç/educaç)	10,00	0,00	130 293,65	130 293,65	0,00	0,00	0,00	0,00	0,00	0,00	0,00	0,00	0,000	0,000
0603019923	Agrup. Esc-Peq.obr.reparaç/(contrato formaç/educaç)	10,00	0,00	0,00	0,00	0,00	0,00	0,00	0,00	0,00	0,00	0,00	0,00	0,000	0,000
0603019924	Emprego apoiado em Mercado Aberto/IEFP	10,00	0,00	0,00	0,00	0,00	0,00	0,00	0,00	0,00	0,00	0,00	0,00	0,000	0,000
0603019977	Apoio Equip. Equipas Sapadores Florest. 2020/ICNF	4 000,00	0,00	0,00	0,00	0,00	0,00	0,00	0,00	0,00	0,00	0,00	0,00	0,000	0,000
0603019978	Col. barreiras acrílicas loja C. Cascais 2020\DGAL	1 350,00	0,00	1 350,00	0,00	1 350,00	0,00	0,00	0,00	1 350,00	1 350,00	0,00	0,00	100,000	100,000
0603019999	Diversos	54 498,00	0,00	943 776,86	891 218,00	48 089,73	0,00	0,00	0,00	48 089,73	48 089,73	4 469,13	0,00	88,241	88,241
060306	Estado - Particip.comunit.projectos co-financiados	560 949,00	0,00	355 606,18	0,00	355 606,18	0,00	0,00	0,00	355 606,18	355 606,18	0,00	0,00	63,394	63,394
06030601	THERMOS - HORIZON 2020	13 180,00	0,00	13 180,00	0,00	13 180,00	0,00	0,00	0,00	13 180,00	13 180,00	0,00	0,00	100,000	100,000
06030602	PEPAL - Cascais 2015-2016 / POISE	10,00	0,00	0,00	0,00	0,00	0,00	0,00	0,00	0,00	0,00	0,00	0,00	0,000	0,000
06030603	emPOWERING the informal / ERAMUS +	10,00	0,00	3 678,00	0,00	3 678,00	0,00	0,00	0,00	3 678,00	3 678,00	0,00	0,00	36780,000	36780,000
06030605	ET- Employability Tools / ERAMUS +	10,00	0,00	0,00	0,00	0,00	0,00	0,00	0,00	0,00	0,00	0,00	0,00	0,000	0,000
06030606	ENRYP II 2020 / ERAMUS +	162 000,00	0,00	162 000,00	0,00	162 000,00	0,00	0,00	0,00	162 000,00	162 000,00	0,00	0,00	100,000	100,000
06030607	Mural 18/Lisboa 2020	10 687,00	0,00	0,00	0,00	0,00	0,00	0,00	0,00	0,00	0,00	0,00	0,00	0,000	0,000
06030608	PEPAL-Prog. estágios profissionais A.L/Lisboa 2020	11 495,00	0,00	11 494,74	0,00	11 494,74	0,00	0,00	0,00	11 494,74	11 494,74	0,00	0,00	99,998	99,998
06030610	Cascais sai a rua/ Lisboa2020	15 716,00	0,00	0,00	0,00	0,00	0,00	0,00	0,00	0,00	0,00	0,00	0,00	0,000	0,000
06030611	Com'On Europe / ERASMUS +	10,00	0,00	0,00	0,00	0,00	0,00	0,00	0,00	0,00	0,00	0,00	0,00	0,000	0,000
06030612	Digitalização da Obra Musical Fernando L. Graça	10,00	0,00	0,00	0,00	0,00	0,00	0,00	0,00	0,00	0,00	0,00	0,00	0,000	0,000
06030614	Cooperative Streets (C -Streets)	4 286,00	0,00	4 285,71	0,00	4 285,71	0,00	0,00	0,00	4 285,71	4 285,71	0,00	0,00	99,993	99,993
06030615	Em Cascais ninguém fica para trás/Lisboa2020	93 863,00	0,00	61 526,91	0,00	61 526,91	0,00	0,00	0,00	61 526,91	61 526,91	0,00	0,00	65,550	65,550
06030616	Construir o sucesso em cada aluno/Lisboa2020	116 965,00	0,00	44 734,83	0,00	44 734,83	0,00	0,00	0,00	44 734,83	44 734,83	0,00	0,00	38,246	38,246
06030617	Climate Alliance - EU	10,00	0,00	0,00	0,00	0,00	0,00	0,00	0,00	0,00	0,00	0,00	0,00	0,000	0,000
06030618	Requalificação Vila Romana Freiria/Lisboa2020	8 209,00	0,00	1 806,41	0,00	1 806,41	0,00	0,00	0,00	1 806,41	1 806,41	0,00	0,00	22,005	22,005
06030619	Food Lab - Cantina Cascais/Mar2020	17 203,00	0,00	12 702,83	0,00	12 702,83	0,00	0,00	0,00	12 702,83	12 702,83	0,00	0,00	73,841	73,841
06030620	WiFi4EU-2019	10,00	0,00	0,00	0,00	0,00	0,00	0,00	0,00	0,00	0,00	0,00	0,00	0,000	0,000
06030621	Cascais senior + / Lisboa 2020	107 265,00	0,00	37 879,92	0,00	37 879,92	0,00	0,00	0,00	37 879,92	37 879,92	0,00	0,00	35,314	35,314
06030699	Outras	10,00	0,00	2 316,83	0,00	2 316,83	0,00	0,00	0,00	2 316,83	2 316,83	0,00	0,00	23168,300	23168,300
060307	Serviços e fundos autónomos	1 246 130,00	0,00	1 246 120,00	0,00	1 246 120,00	0,00	0,00	0,00	1 246 120,00	1 246 120,00	0,00	0,00	99,999	99,999
06030701	Transferência de Competências - Lei 50/2018	10,00	0,00	0,00	0,00	0,00	0,00	0,00	0,00	0,00	0,00	0,00	0,00	0,000	0,000
06030799	Outras	1 246 120,00	0,00	1 246 120,00	0,00	1 246 120,00	0,00	0,00	0,00	1 246 120,00	1 246 120,00	0,00	0,00	100,000	100,000
0607	Instituições sem fins lucrativos	14 155,00	0,00	14 156,00	0,00	14 156,00	0,00	0,00	0,00	14 156,00	14 156,00	0,00	0,00	100,007	100,007

Demonstração de Execução Orçamental da Receita

Ano: 2020

Município de Cascais

(designação da autarquia local)

Euros

Rúbrica	Descrição	Previsões corrigidas	Rec. p/ cobrar per. anteriores	Receitas líquidas	Liquidações anuladas	Receitas cobradas brutas	Reembolsos e Restituições		Receitas cobradas líquidas			Rec. p/ cobrar final do período	Grau exec. orçamental	
							Emitidos	Pagos	Períodos anteriores	Período corrente	Total		Períodos anteriores	Período corrente
Receita corrente														
060701	Instituições sem fins lucrativos	14 155,00	0,00	14 156,00	0,00	14 156,00	0,00	0,00	0,00	14 156,00	14 156,00	0,00	0,000	100,007
06070101	Academias Gulbenkian do Conhecimento - Cascais	14 155,00	0,00	14 156,00	0,00	14 156,00	0,00	0,00	0,00	14 156,00	14 156,00	0,00	0,000	100,007
0608	Famílias	10,00	0,00	0,00	0,00	0,00	0,00	0,00	0,00	0,00	0,00	0,00	0,000	0,000
060801	Famílias	10,00	0,00	0,00	0,00	0,00	0,00	0,00	0,00	0,00	0,00	0,00	0,000	0,000
06080199	Outras	10,00	0,00	0,00	0,00	0,00	0,00	0,00	0,00	0,00	0,00	0,00	0,000	0,000
0609	Resto do mundo	10,00	0,00	0,00	0,00	0,00	0,00	0,00	0,00	0,00	0,00	0,00	0,000	0,000
060901	União Europeia-Instituições	10,00	0,00	0,00	0,00	0,00	0,00	0,00	0,00	0,00	0,00	0,00	0,000	0,000
06090102	ENRYP- European Network Reg. Youth Platf.ERAMUS +	10,00	0,00	0,00	0,00	0,00	0,00	0,00	0,00	0,00	0,00	0,00	0,000	0,000
07	Venda de bens e serviços correntes	23 944 106,00	1 344 467,55	22 970 487,59	497 564,65	22 245 430,03	1 880 854,48	1 880 820,46	281 698,02	20 082 911,55	20 364 609,57	1 571 960,46	1,176	83,874
0701	Venda de bens	2 782 197,00	2 743,70	4 509 624,31	330 880,51	4 015 461,70	1 874 030,03	1 874 030,03	275,10	2 141 156,57	2 141 431,67	166 025,80	0,010	76,959
070101	Material de escritório	10,00	0,00	0,00	0,00	0,00	0,00	0,00	0,00	0,00	0,00	0,00	0,000	0,000
070102	Livros e documentação técnica	9 770,00	0,00	8 668,27	0,00	8 668,27	0,00	0,00	0,00	8 668,27	8 668,27	0,00	0,000	88,723
070103	Publicações e impressos	10,00	0,00	0,00	0,00	0,00	0,00	0,00	0,00	0,00	0,00	0,00	0,000	0,000
070105	Bens inutilizados	10,00	0,00	0,00	0,00	0,00	0,00	0,00	0,00	0,00	0,00	0,00	0,000	0,000
070110	Desperdícios, resíduos e refugos	62 235,00	1 652,30	25 317,20	0,00	25 317,20	0,00	0,00	0,00	25 317,20	25 317,20	1 652,30	0,000	40,680
07011001	Sucata	62 225,00	0,00	25 317,20	0,00	25 317,20	0,00	0,00	0,00	25 317,20	25 317,20	0,00	0,000	40,687
07011099	Outros	10,00	1 652,30	0,00	0,00	0,00	0,00	0,00	0,00	0,00	0,00	1 652,30	0,000	0,000
070199	Outros	2 710 162,00	1 091,40	4 475 638,84	330 880,51	3 981 476,23	1 874 030,03	1 874 030,03	275,10	2 107 171,10	2 107 446,20	164 373,50	0,010	77,751
07019901	Água	41,00	0,00	40,70	0,00	40,70	0,00	0,00	0,00	40,70	40,70	0,00	0,000	99,268
07019902	Venda de plantas flores árv.e materiais	10,00	0,00	0,00	0,00	0,00	0,00	0,00	0,00	0,00	0,00	0,00	0,000	0,000
07019903	AML-COVID / Material de proteção	2 687 256,00	0,00	4 463 244,14	330 812,31	3 970 074,83	1 874 018,53	1 874 018,53	0,00	2 096 056,30	2 096 056,30	162 357,00	0,000	78,000
07019999	Diversos	22 855,00	1 091,40	12 354,00	68,20	11 360,70	11,50	11,50	275,10	11 074,10	11 349,20	2 016,50	1,204	48,454
0702	Serviços	14 070 738,00	1 174 880,35	12 737 311,41	80 298,94	12 579 905,59	5 502,79	5 468,77	163 529,47	12 410 907,35	12 574 436,82	1 251 987,23	1,162	88,204
070201	Aluguer de espaços e equipamentos	636,00	0,00	497,45	334,55	162,90	0,00	0,00	0,00	162,90	162,90	0,00	0,000	25,613
070203	Vistorias e ensaios	25 175,00	1 446,70	15 681,65	422,70	15 197,45	473,80	473,80	0,00	14 723,65	14 723,65	1 508,20	0,000	58,485
070205	Actividades de saúde	10,00	0,00	0,00	0,00	0,00	0,00	0,00	0,00	0,00	0,00	0,00	0,000	0,000
070206	Reparações	10,00	1 067,98	0,00	0,00	0,00	0,00	0,00	0,00	0,00	0,00	1 067,98	0,000	0,000
070208	Serv.sociais,recreativos,culturais e de desporto	936 142,00	857 504,67	881 904,83	25 599,65	773 729,22	894,94	860,92	144 695,65	628 172,65	772 868,30	940 080,63	15,457	67,102
07020801	Serviços sociais	878 207,00	857 384,67	826 448,81	21 304,65	722 568,20	894,94	860,92	144 695,65	577 011,63	721 707,28	939 960,63	16,476	65,703
0702080101	Refeições escolares	878 197,00	857 384,67	826 448,81	21 304,65	722 568,20	894,94	860,92	144 695,65	577 011,63	721 707,28	939 960,63	16,476	65,704
0702080199	Outros	10,00	0,00	0,00	0,00	0,00	0,00	0,00	0,00	0,00	0,00	0,00	0,000	0,000
07020802	Serviços recreativos	57 905,00	120,00	55 456,02	4 295,00	51 161,02	0,00	0,00	0,00	51 161,02	51 161,02	120,00	0,000	88,353
0702080201	Turismo Sénior	10,00	0,00	0,00	0,00	0,00	0,00	0,00	0,00	0,00	0,00	0,00	0,000	0,000
0702080299	Outros	57 895,00	120,00	55 456,02	4 295,00	51 161,02	0,00	0,00	0,00	51 161,02	51 161,02	120,00	0,000	88,369
07020803	Serviços culturais	20,00	0,00	0,00	0,00	0,00	0,00	0,00	0,00	0,00	0,00	0,00	0,000	0,000
0702080301	Turismo Sénior	10,00	0,00	0,00	0,00	0,00	0,00	0,00	0,00	0,00	0,00	0,00	0,000	0,000

Demonstração de Execução Orçamental da Receita

Ano: 2020

Município de Cascais

(designação da autarquia local)

Euros

Rúbrica	Descrição	Previsões corrigidas	Rec. p/ cobrar per. anteriores	Receitas liquidadas	Liquidações anuladas	Receitas cobradas brutas	Reembolsos e Restituições		Receitas cobradas líquidas			Rec. p/ cobrar final do período	Grau exec. orçamental		
							Emitidos	Pagos	Períodos anteriores	Período corrente	Total		Períodos anteriores	Período corrente	
Receita corrente															
0702080399	Outros	10,00	0,00	0,00	0,00	0,00	0,00	0,00	0,00	0,00	0,00	0,00	0,00	0,000	0,000
07020804	Serviços desportivos	10,00	0,00	0,00	0,00	0,00	0,00	0,00	0,00	0,00	0,00	0,00	0,00	0,000	0,000
070209	Serviços específicos das autarquias	13 042 314,00	256 975,08	11 828 912,20	53 942,04	11 764 195,55	4 134,05	4 134,05	2 528,44	11 757 533,06	11 760 061,50	267 749,69	0,019	90,149	
07020901	Saneamento	10,00	0,00	0,00	0,00	0,00	0,00	0,00	0,00	0,00	0,00	0,00	0,000	0,000	
07020902	Resíduos sólidos	12 286 773,00	1 160,89	11 149 138,53	40 826,12	11 108 312,41	0,00	0,00	0,00	11 108 312,41	11 108 312,41	1 160,89	0,000	90,409	
0702090201	Tarifas de resíduos sólidos/Empresas	4 790 238,00	1 160,89	4 303 401,79	40 826,12	4 262 575,67	0,00	0,00	0,00	4 262 575,67	4 262 575,67	1 160,89	0,000	88,985	
0702090202	Tarifas de resíduos sólidos/Particulares	7 496 525,00	0,00	6 845 736,74	0,00	6 845 736,74	0,00	0,00	0,00	6 845 736,74	6 845 736,74	0,00	0,000	91,319	
0702090299	Outras	10,00	0,00	0,00	0,00	0,00	0,00	0,00	0,00	0,00	0,00	0,00	0,000	0,000	
07020903	Transportes colectivos de pessoas e mercadorias	322 400,00	0,00	348 336,00	0,00	340 744,12	0,00	0,00	0,00	340 744,12	340 744,12	7 591,88	0,000	105,690	
0702090301	Transportes efetuados pelos bombeiros, ambulâncias	10,00	0,00	0,00	0,00	0,00	0,00	0,00	0,00	0,00	0,00	0,00	0,000	0,000	
0702090302	Transportes escolares	10,00	0,00	0,00	0,00	0,00	0,00	0,00	0,00	0,00	0,00	0,00	0,000	0,000	
0702090303	Transportes de pessoas e mercadorias	10,00	0,00	0,00	0,00	0,00	0,00	0,00	0,00	0,00	0,00	0,00	0,000	0,000	
0702090304	S.P.Trans.C.Cascais venda titulos/tarifário(F.Mob)	322 360,00	0,00	348 336,00	0,00	340 744,12	0,00	0,00	0,00	340 744,12	340 744,12	7 591,88	0,000	105,703	
0702090399	Outros	10,00	0,00	0,00	0,00	0,00	0,00	0,00	0,00	0,00	0,00	0,00	0,000	0,000	
07020904	Trabalhos por conta de particulares	8 049,00	231 475,56	11 417,17	8 674,92	2 531,97	0,00	0,00	1 583,13	948,84	2 531,97	231 685,84	19,669	11,788	
07020905	Cemitérios	187 257,00	8 249,79	115 213,63	352,70	113 386,31	1 689,95	1 689,95	574,48	111 121,88	111 696,36	9 724,41	0,307	59,342	
07020906	Mercados e feiras	1 209,00	1 598,99	1 007,50	604,50	403,00	0,00	0,00	0,00	403,00	403,00	1 598,99	0,000	33,333	
07020907	Parques de estacionamento	10,00	0,00	0,00	0,00	0,00	0,00	0,00	0,00	0,00	0,00	0,00	0,000	0,000	
07020909	Canídeos e Gatídeos	10,00	0,00	0,00	0,00	0,00	0,00	0,00	0,00	0,00	0,00	0,00	0,000	0,000	
07020911	Publicação alvarás de loteamento	758,00	0,00	785,10	0,00	785,10	0,00	0,00	0,00	785,10	785,10	0,00	0,000	103,575	
07020912	Consultas ao Plano Diretor Municipal	9 107,00	0,00	9 295,50	355,50	8 940,00	0,00	0,00	0,00	8 940,00	8 940,00	0,00	0,000	98,166	
07020916	Aeródromo Municipal de Cascais	10,00	309,75	0,00	0,00	0,00	0,00	0,00	0,00	0,00	0,00	309,75	0,000	0,000	
07020917	Médico Veterinário Serviços Diversos	2 630,00	11 266,00	1 347,60	0,00	741,83	0,00	0,00	242,63	499,20	741,83	11 871,77	9,225	18,981	
07020918	Ascensores Monta-Cargas /Inspeção/Licenc./Outros	122 157,00	1 478,00	116 978,50	2 159,90	114 818,60	1 930,40	1 930,40	-73,90	112 962,10	112 888,20	1 478,00	-0,060	92,473	
07020919	Fotocópias,Certidões e Outros Serv. de Secretaria	94 910,00	1 398,30	73 109,07	968,40	71 248,61	488,10	488,10	202,10	70 558,41	70 760,51	2 290,36	0,213	74,342	
07020920	Venda Púb. Plantas Topográf. e Outros	2 347,00	37,80	2 283,60	0,00	2 283,60	25,60	25,60	0,00	2 258,00	2 258,00	37,80	0,000	96,208	
07020999	Outros	4 677,00	0,00	0,00	0,00	0,00	0,00	0,00	0,00	0,00	0,00	0,00	0,000	0,000	
070299	Outros	66 451,00	57 885,92	10 315,28	0,00	26 620,47	0,00	0,00	16 305,38	10 315,09	26 620,47	41 580,73	24,537	15,523	
07029999	Outros	66 451,00	57 885,92	10 315,28	0,00	26 620,47	0,00	0,00	16 305,38	10 315,09	26 620,47	41 580,73	24,537	15,523	
0703	Rendas	7 091 171,00	166 843,50	5 723 551,87	86 385,20	5 650 062,74	1 321,66	1 321,66	117 893,45	5 530 847,63	5 648 741,08	153 947,43	1,663	77,996	
070301	Habitações	607,00	203,11	407,65	0,00	602,16	0,00	0,00	203,11	399,05	602,16	8,60	33,461	65,741	
070302	Edifícios	10,00	0,00	0,00	0,00	0,00	0,00	0,00	0,00	0,00	0,00	0,00	0,000	0,000	
070399	Outras	7 090 554,00	166 640,39	5 723 144,22	86 385,20	5 649 460,58	1 321,66	1 321,66	117 690,34	5 530 448,58	5 648 138,92	153 938,83	1,660	77,997	
07039901	Terrenos urbanos	91 655,00	10 162,84	98 048,39	6 381,32	94 762,93	0,00	0,00	10 156,19	84 606,74	94 762,93	7 066,98	11,081	92,310	
07039902	Mercados e feiras	34 043,00	26 627,66	27 255,00	16 353,00	8 107,50	0,00	0,00	243,00	7 864,50	8 107,50	29 422,16	0,714	23,102	
07039903	Aluguer de materiais / diversos	10,00	0,00	0,00	0,00	0,00	0,00	0,00	0,00	0,00	0,00	0,00	0,000	0,000	

Demonstração de Execução Orçamental da Receita

Ano: 2020

Município de Cascais

(designação da autarquia local)

Euros

Rúbrica	Descrição	Previsões corrigidas	Rec. p/ cobrar per. anteriores	Receitas liquidadas	Liquidações anuladas	Receitas cobradas brutas	Reembolsos e Restituições		Receitas cobradas líquidas			Rec. p/ cobrar final do período	Grau exec. orçamental		
							Emitidos	Pagos	Períodos anteriores	Período corrente	Total		Períodos anteriores	Período corrente	
Receita corrente															
07039905	Concessão parques de estacionamento	10,00	0,00	0,00	0,00	0,00	0,00	0,00	0,00	0,00	0,00	0,00	0,00	0,000	0,000
07039906	Concessão / LTE	4 023 403,00	1 137,35	3 939 266,92	0,00	3 940 404,27	0,00	0,00	1 137,35	3 939 266,92	3 940 404,27	0,00	0,028	97,909	
07039907	Concessão bares e refeitórios municipais	10,00	0,00	0,00	0,00	0,00	0,00	0,00	0,00	0,00	0,00	0,00	0,000	0,000	
07039908	Concessão / ADC	2 116 687,00	0,00	1 051 465,20	0,00	1 051 465,20	0,00	0,00	0,00	1 051 465,20	1 051 465,20	0,00	0,000	49,675	
07039909	Concessão / Marina de Cascais	33 094,00	0,00	38 352,94	0,00	25 568,63	0,00	0,00	0,00	25 568,63	25 568,63	12 784,31	0,000	77,261	
07039910	Concessão/ Servilusa-Centro Funerário de Cascais	46 627,00	0,00	52 444,09	0,00	52 444,09	0,00	0,00	0,00	52 444,09	52 444,09	0,00	0,000	112,476	
07039999	Diversos	745 015,00	128 712,54	516 311,68	63 650,88	476 707,96	1 321,66	1 321,66	106 153,80	369 232,50	475 386,30	104 665,38	14,249	49,560	
08	Outras receitas correntes	561 088,00	19 095,69	575 045,47	10 473,90	565 241,03	60,00	60,00	3 148,64	562 032,39	565 181,03	18 426,23	0,561	100,168	
0801	Outras	561 088,00	19 095,69	575 045,47	10 473,90	565 241,03	60,00	60,00	3 148,64	562 032,39	565 181,03	18 426,23	0,561	100,168	
080199	Outras	561 088,00	19 095,69	575 045,47	10 473,90	565 241,03	60,00	60,00	3 148,64	562 032,39	565 181,03	18 426,23	0,561	100,168	
08019901	Indemniz.por deterior,roubo extravio bens patrim.	10,00	1 391,91	0,00	0,00	0,00	0,00	0,00	0,00	0,00	0,00	1 391,91	0,000	0,000	
08019902	Indem.estrag.prov.outrem viat.outr.equip.aut.local	19 822,00	6 535,43	10 795,03	146,49	10 912,32	0,00	0,00	2 722,96	8 189,36	10 912,32	6 271,65	13,737	41,314	
08019903	IVA reembolsado	10,00	0,00	0,00	0,00	0,00	0,00	0,00	0,00	0,00	0,00	0,00	0,000	0,000	
08019904	IVA Inversão da liquidação	10,00	0,00	0,00	0,00	0,00	0,00	0,00	0,00	0,00	0,00	0,00	0,000	0,000	
08019905	Participações financeiras/loateamentos	3 302,00	0,00	3 063,10	0,00	3 063,10	0,00	0,00	0,00	3 063,10	3 063,10	0,00	0,000	92,765	
08019906	Prémios de indemnizações de seguros	94 170,00	0,00	89 372,68	46,66	89 326,02	0,00	0,00	0,00	89 326,02	89 326,02	0,00	0,000	94,856	
08019907	Patrocínios diversos	10,00	0,00	0,00	0,00	0,00	0,00	0,00	0,00	0,00	0,00	0,00	0,000	0,000	
08019999	Diversas	443 754,00	11 168,35	471 814,66	10 280,75	461 939,59	60,00	60,00	425,68	461 453,91	461 879,59	10 762,67	0,096	103,989	
Receita de capital															
09	Venda de bens de investimento	4 370 133,00	39 322,91	1 741 514,79	0,00	1 710 303,59	0,00	0,00	3 086,82	1 707 216,77	1 710 303,59	70 534,11	0,071	39,066	
0901	Terrenos	904 828,00	4 556,82	365 986,11	0,00	364 774,91	0,00	0,00	3 086,82	361 688,09	364 774,91	5 768,02	0,341	39,973	
090101	Sociedades e quase-sociedades não financeiras	312 700,00	0,00	312 700,00	0,00	312 700,00	0,00	0,00	0,00	312 700,00	312 700,00	0,00	0,000	100,000	
09010102	Terrenos diversos	312 700,00	0,00	312 700,00	0,00	312 700,00	0,00	0,00	0,00	312 700,00	312 700,00	0,00	0,000	100,000	
090102	Sociedades financeiras	10,00	0,00	0,00	0,00	0,00	0,00	0,00	0,00	0,00	0,00	0,00	0,000	0,000	
090103	Admin.Pública-Admin.central-Estado	10,00	0,00	0,00	0,00	0,00	0,00	0,00	0,00	0,00	0,00	0,00	0,000	0,000	
090109	Instituições sem fins lucrativos	15 798,00	0,00	0,00	0,00	0,00	0,00	0,00	0,00	0,00	0,00	0,00	0,000	0,000	
090110	Famílias	576 310,00	4 556,82	53 286,11	0,00	52 074,91	0,00	0,00	3 086,82	48 988,09	52 074,91	5 768,02	0,536	8,500	
09011099	Outros	576 310,00	4 556,82	53 286,11	0,00	52 074,91	0,00	0,00	3 086,82	48 988,09	52 074,91	5 768,02	0,536	8,500	
0902	Habitções	2 517,00	0,00	0,00	0,00	0,00	0,00	0,00	0,00	0,00	0,00	0,00	0,000	0,000	
090201	Sociedades e quase-sociedades não financeiras	10,00	0,00	0,00	0,00	0,00	0,00	0,00	0,00	0,00	0,00	0,00	0,000	0,000	
090202	Sociedades financeiras	10,00	0,00	0,00	0,00	0,00	0,00	0,00	0,00	0,00	0,00	0,00	0,000	0,000	
090203	Admin.Pública-Admin.central-Estado	10,00	0,00	0,00	0,00	0,00	0,00	0,00	0,00	0,00	0,00	0,00	0,000	0,000	
090209	Instituições sem fins lucrativos	10,00	0,00	0,00	0,00	0,00	0,00	0,00	0,00	0,00	0,00	0,00	0,000	0,000	
090210	Famílias	2 477,00	0,00	0,00	0,00	0,00	0,00	0,00	0,00	0,00	0,00	0,00	0,000	0,000	
09021001	Habitção social	2 467,00	0,00	0,00	0,00	0,00	0,00	0,00	0,00	0,00	0,00	0,00	0,000	0,000	
09021099	Outros	10,00	0,00	0,00	0,00	0,00	0,00	0,00	0,00	0,00	0,00	0,00	0,000	0,000	

Demonstração de Execução Orçamental da Receita

Ano: 2020

Município de Cascais

(designação da autarquia local)

Euros

Rúbrica	Descrição	Previsões corrigidas	Rec. p/ cobrar per. anteriores	Receitas liquidadas	Liquidações anuladas	Receitas cobradas brutas	Reembolsos e Restituições		Receitas cobradas líquidas			Rec. p/ cobrar final do período	Grau exec. orçamental	
							Emitidos	Pagos	Períodos anteriores	Período corrente	Total		Períodos anteriores	Período corrente
Receita de capital														
0903	Edifícios	3 462 648,00	34 440,00	1 375 528,68	0,00	1 345 528,68	0,00	0,00	0,00	1 345 528,68	1 345 528,68	64 440,00	0,000	38,858
090301	Sociedades e quase-sociedades não financeiras	2 592 250,00	0,00	519 896,86	0,00	489 896,86	0,00	0,00	0,00	489 896,86	489 896,86	30 000,00	0,000	18,899
090302	Sociedades financeiras	10,00	0,00	0,00	0,00	0,00	0,00	0,00	0,00	0,00	0,00	0,00	0,000	0,000
090303	Admin.Pública - Admin. Central - Estado	10,00	0,00	0,00	0,00	0,00	0,00	0,00	0,00	0,00	0,00	0,00	0,000	0,000
090309	Instituições sem fins lucrativos	10,00	0,00	0,00	0,00	0,00	0,00	0,00	0,00	0,00	0,00	0,00	0,000	0,000
090310	Famílias	870 368,00	34 440,00	855 631,82	0,00	855 631,82	0,00	0,00	0,00	855 631,82	855 631,82	34 440,00	0,000	98,307
09031099	Outros	870 368,00	34 440,00	855 631,82	0,00	855 631,82	0,00	0,00	0,00	855 631,82	855 631,82	34 440,00	0,000	98,307
0904	Outros bens de investimento	140,00	326,09	0,00	0,00	0,00	0,00	0,00	0,00	0,00	0,00	326,09	0,000	0,000
090401	Sociedades e quase-sociedades não financeiras	20,00	0,00	0,00	0,00	0,00	0,00	0,00	0,00	0,00	0,00	0,00	0,000	0,000
09040101	Equipamento de transporte	10,00	0,00	0,00	0,00	0,00	0,00	0,00	0,00	0,00	0,00	0,00	0,000	0,000
09040103	Outros	10,00	0,00	0,00	0,00	0,00	0,00	0,00	0,00	0,00	0,00	0,00	0,000	0,000
090402	Sociedades financeiras	30,00	326,09	0,00	0,00	0,00	0,00	0,00	0,00	0,00	0,00	326,09	0,000	0,000
09040201	Equipamento de transporte	10,00	0,00	0,00	0,00	0,00	0,00	0,00	0,00	0,00	0,00	0,00	0,000	0,000
09040202	Maquinaria e equipamento	10,00	326,09	0,00	0,00	0,00	0,00	0,00	0,00	0,00	0,00	326,09	0,000	0,000
09040203	Outros	10,00	0,00	0,00	0,00	0,00	0,00	0,00	0,00	0,00	0,00	0,00	0,000	0,000
090403	Admin.Pública - Admin.Central - Estado	30,00	0,00	0,00	0,00	0,00	0,00	0,00	0,00	0,00	0,00	0,00	0,000	0,000
09040301	Equipamento de transporte	10,00	0,00	0,00	0,00	0,00	0,00	0,00	0,00	0,00	0,00	0,00	0,000	0,000
09040302	Maquinaria e equipamento	10,00	0,00	0,00	0,00	0,00	0,00	0,00	0,00	0,00	0,00	0,00	0,000	0,000
09040303	Outros	10,00	0,00	0,00	0,00	0,00	0,00	0,00	0,00	0,00	0,00	0,00	0,000	0,000
090409	Instituições sem fins lucrativos	30,00	0,00	0,00	0,00	0,00	0,00	0,00	0,00	0,00	0,00	0,00	0,000	0,000
09040901	Equipamento de transporte	10,00	0,00	0,00	0,00	0,00	0,00	0,00	0,00	0,00	0,00	0,00	0,000	0,000
09040902	Maquinaria e equipamento	10,00	0,00	0,00	0,00	0,00	0,00	0,00	0,00	0,00	0,00	0,00	0,000	0,000
09040903	Outros	10,00	0,00	0,00	0,00	0,00	0,00	0,00	0,00	0,00	0,00	0,00	0,000	0,000
090410	Famílias	30,00	0,00	0,00	0,00	0,00	0,00	0,00	0,00	0,00	0,00	0,00	0,000	0,000
09041001	Equipamento de transporte	10,00	0,00	0,00	0,00	0,00	0,00	0,00	0,00	0,00	0,00	0,00	0,000	0,000
09041002	Maquinaria e equipamento	10,00	0,00	0,00	0,00	0,00	0,00	0,00	0,00	0,00	0,00	0,00	0,000	0,000
09041003	Outros	10,00	0,00	0,00	0,00	0,00	0,00	0,00	0,00	0,00	0,00	0,00	0,000	0,000
10	Transferências de capital	10 270 852,00	325,48	6 253 800,18	28 417,84	6 225 382,34	1 889 550,00	1 889 550,00	0,00	4 335 832,34	4 335 832,34	325,48	0,000	42,215
1001	Sociedades e quase-sociedades não financeiras	31 556,00	0,00	31 545,60	0,00	31 545,60	0,00	0,00	0,00	31 545,60	31 545,60	0,00	0,000	99,967
100102	Privadas	31 556,00	0,00	31 545,60	0,00	31 545,60	0,00	0,00	0,00	31 545,60	31 545,60	0,00	0,000	99,967
10010204	Garantias bancárias / Empresas	31 546,00	0,00	31 545,60	0,00	31 545,60	0,00	0,00	0,00	31 545,60	31 545,60	0,00	0,000	99,999
10010299	Outras	10,00	0,00	0,00	0,00	0,00	0,00	0,00	0,00	0,00	0,00	0,00	0,000	0,000
1002	Sociedades financeiras	20,00	0,00	0,00	0,00	0,00	0,00	0,00	0,00	0,00	0,00	0,00	0,000	0,000
100201	Bancos e outras instituições financeiras	10,00	0,00	0,00	0,00	0,00	0,00	0,00	0,00	0,00	0,00	0,00	0,000	0,000
100202	Companhias de seguros e fundos de pensões	10,00	0,00	0,00	0,00	0,00	0,00	0,00	0,00	0,00	0,00	0,00	0,000	0,000
1003	Administração central	10 202 435,00	0,00	6 193 403,41	28 417,84	6 164 985,57	1 889 550,00	1 889 550,00	0,00	4 275 435,57	4 275 435,57	0,00	0,000	41,906

Demonstração de Execução Orçamental da Receita

Ano: 2020

Município de Cascais

(designação da autarquia local)

Euros

Rúbrica	Descrição	Previsões corrigidas	Rec. p/ cobrar per. anteriores	Receitas líquidas	Liquidações anuladas	Receitas cobradas brutas	Reembolsos e Restituições		Receitas cobradas líquidas			Rec. p/ cobrar final do período	Grau exec. orçamental	
							Emitidos	Pagos	Períodos anteriores	Período corrente	Total		Períodos anteriores	Período corrente
Receita de capital														
100301	Estado	4 992 449,00	0,00	4 566 402,50	0,00	4 566 402,50	1 889 550,00	1 889 550,00	0,00	2 676 852,50	2 676 852,50	0,00	0,000	53,618
10030106	Transferência de Competências - Lei 50/2018	10,00	0,00	0,00	0,00	0,00	0,00	0,00	0,00	0,00	0,00	0,00	0,000	0,000
10030199	Outras	4 992 439,00	0,00	4 566 402,50	0,00	4 566 402,50	1 889 550,00	1 889 550,00	0,00	2 676 852,50	2 676 852,50	0,00	0,000	53,618
1003019904	Agrupamentos-(contrato formação/educação)	10,00	0,00	0,00	0,00	0,00	0,00	0,00	0,00	0,00	0,00	0,00	0,000	0,000
1003019911	Espaços Verdes Urb.Resilientes às Alteraç/Climátic	3 200,00	0,00	143 872,50	0,00	143 872,50	0,00	0,00	0,00	143 872,50	143 872,50	0,00	0,000	4496,016
1003019912	Plano de Promoção de Obras Cascais 2019 e 2020 TP	3 779 100,00	0,00	4 422 530,00	0,00	4 422 530,00	1 889 550,00	1 889 550,00	0,00	2 532 980,00	2 532 980,00	0,00	0,000	67,026
1003019985	Reab/adapt/conc.edifício sede comando PSP Cascais	1 210 119,00	0,00	0,00	0,00	0,00	0,00	0,00	0,00	0,00	0,00	0,00	0,000	0,000
1003019999	Diversos	10,00	0,00	0,00	0,00	0,00	0,00	0,00	0,00	0,00	0,00	0,00	0,000	0,000
100307	Estado-Particip.comunitária project.co-financiados	5 209 966,00	0,00	1 627 000,91	28 417,84	1 598 583,07	0,00	0,00	0,00	1 598 583,07	1 598 583,07	0,00	0,000	30,683
10030701	Reabilitação Edificado Galiza/ Lisboa 2020 PARU	57 216,00	0,00	54 292,99	0,00	54 292,99	0,00	0,00	0,00	54 292,99	54 292,99	0,00	0,000	94,891
10030702	Reabilitação Edificado S.D.Rana/Lisboa 2020 PARU	53 487,00	0,00	50 750,52	0,00	50 750,52	0,00	0,00	0,00	50 750,52	50 750,52	0,00	0,000	94,884
10030703	Requalif Vila Romana Freiria/Lisboa2020-Pacto AML	10,00	0,00	1 806,41	1 806,41	0,00	0,00	0,00	0,00	0,00	0,00	0,00	0,000	0,000
10030704	Reabilitação Edificado Alcoitão/ Lisboa 2020 PARU	49 273,00	0,00	46 737,99	0,00	46 737,99	0,00	0,00	0,00	46 737,99	46 737,99	0,00	0,000	94,855
10030705	Reabilitação Edificado Cascais/ Lisboa 2020 PARU	169 180,00	0,00	0,00	0,00	0,00	0,00	0,00	0,00	0,00	0,00	0,00	0,000	0,000
10030706	Reabilitação Edificado Estoril/Lisboa 2020 PARU	153 093,00	0,00	171 781,36	26 611,43	145 169,93	0,00	0,00	0,00	145 169,93	145 169,93	0,00	0,000	94,825
10030707	Reabilitação Edificado Abóboda/ Lisboa2020 PARU	66 959,00	0,00	39 426,89	0,00	39 426,89	0,00	0,00	0,00	39 426,89	39 426,89	0,00	0,000	58,882
10030708	Reabilitação Edificado Alcabideche/Lisboa2020 PARU	72 021,00	0,00	68 238,58	0,00	68 238,58	0,00	0,00	0,00	68 238,58	68 238,58	0,00	0,000	94,748
10030709	Reabilitação Edificado Carcavelos/Lisboa 2020 PARU	78 768,00	0,00	0,00	0,00	0,00	0,00	0,00	0,00	0,00	0,00	0,00	0,000	0,000
10030710	Reabilitação Edificado Trajouce/ Lisboa 2020 PARU	53 203,00	0,00	50 489,63	0,00	50 489,63	0,00	0,00	0,00	50 489,63	50 489,63	0,00	0,000	94,900
10030711	Reabilitação Edificado Caparide/Lisboa 2020 PARU	53 562,00	0,00	50 794,97	0,00	50 794,97	0,00	0,00	0,00	50 794,97	50 794,97	0,00	0,000	94,834
10030712	Requal.esc.básica Arneiro/Lisboa2020-Pacto AML	381 789,00	0,00	0,00	0,00	0,00	0,00	0,00	0,00	0,00	0,00	0,00	0,000	0,000
10030713	Sistema Integrado Gestão de Educaç/QREN-ForLisboa	30 400,00	0,00	0,00	0,00	0,00	0,00	0,00	0,00	0,00	0,00	0,00	0,000	0,000
10030714	Requalificação Creche Torre-Guia/Lisboa 2020 PAICD	413 345,00	0,00	238 651,81	0,00	238 651,81	0,00	0,00	0,00	238 651,81	238 651,81	0,00	0,000	57,737
10030715	Reabilitação Edificado Rebelva/Lisboa 2020 PARU	83 344,00	0,00	31 927,38	0,00	31 927,38	0,00	0,00	0,00	31 927,38	31 927,38	0,00	0,000	38,308
10030716	Reabilitação Edificado Alvide/ Lisboa 2020 PARU	59 777,00	0,00	54 185,67	0,00	54 185,67	0,00	0,00	0,00	54 185,67	54 185,67	0,00	0,000	90,646
10030717	Requalif. Embarcação Mun."Estou para Ver"/MAR2020	293 707,00	0,00	124 333,10	0,00	124 333,10	0,00	0,00	0,00	124 333,10	124 333,10	0,00	0,000	42,332
10030718	Construir o sucesso em cada aluno/Lisboa2020	81 253,00	0,00	0,00	0,00	0,00	0,00	0,00	0,00	0,00	0,00	0,00	0,000	0,000
10030721	Constr. Ciclovia Rebelva Arranj.Ext.QREN-PORLisboa	231 332,00	0,00	0,00	0,00	0,00	0,00	0,00	0,00	0,00	0,00	0,00	0,000	0,000
10030722	Trab.rede viária Alcoitão Nô Fisg.QREN-Forlisboa	240 867,00	0,00	0,00	0,00	0,00	0,00	0,00	0,00	0,00	0,00	0,00	0,000	0,000
10030723	Circular Interna de Manique QREN-PORLisboa	492 566,00	0,00	0,00	0,00	0,00	0,00	0,00	0,00	0,00	0,00	0,00	0,000	0,000
10030724	Trabalhos compl. estrada de Manique QREN-PORLisboa	240 530,00	0,00	0,00	0,00	0,00	0,00	0,00	0,00	0,00	0,00	0,00	0,000	0,000
10030725	Requal. lig. rotunda Fisgas-Bicesse QREN-PORLisboa	232 371,00	0,00	0,00	0,00	0,00	0,00	0,00	0,00	0,00	0,00	0,00	0,000	0,000
10030726	Req.Urban.B°CruzVermelha/Lisboa2020 PAICD1*fase	10,00	0,00	0,00	0,00	0,00	0,00	0,00	0,00	0,00	0,00	0,00	0,000	0,000
10030727	Requalif.Esc.Bás.Sto António/Lisboa2020-Pacto AML	300 630,00	0,00	115 812,38	0,00	115 812,38	0,00	0,00	0,00	115 812,38	115 812,38	0,00	0,000	38,523
10030728	Em Cascais ninguém fica para trás/Lisboa 2020	12 750,00	0,00	0,00	0,00	0,00	0,00	0,00	0,00	0,00	0,00	0,00	0,000	0,000
10030729	Interv.Integ R.Esp EscJl 1ciclo Cascais/Lisboa2020	2 892,00	0,00	14 459,40	0,00	14 459,40	0,00	0,00	0,00	14 459,40	14 459,40	0,00	0,000	499,979

Demonstração de Execução Orçamental da Receita

Ano: 2020

Município de Cascais

(designação da autarquia local)

Euros

Rúbrica	Descrição	Previsões corrigidas	Rec. p/ cobrar per. anteriores	Receitas liquidadas	Liquidações anuladas	Receitas cobradas brutas	Reembolsos e Restituições		Receitas cobradas líquidas			Rec. p/ cobrar final do período	Grau exec. orçamental	
							Emitidos	Pagos	Períodos anteriores	Período corrente	Total		Períodos anteriores	Período corrente
Receita de capital														
10030730	Req.Urban.BºCruzVermelha/Lisboa2020 PAICD 2ªfase	464 413,00	0,00	4 870,80	0,00	4 870,80	0,00	0,00	0,00	4 870,80	4 870,80	0,00	0,000	1,049
10030731	Construção nova unidade saúde Carcavelos/Lisboa2020	129 828,00	0,00	0,00	0,00	0,00	0,00	0,00	0,00	0,00	0,00	0,00	0,000	0,000
10030732	Recup.V. Necrópole Pré-Hist.Gruta A.AlaprLisb2020	175 218,00	0,00	0,00	0,00	0,00	0,00	0,00	0,00	0,00	0,00	0,00	0,000	0,000
10030733	Eficiên.energética ilum. pública Cascais/Lisb2020	0,00	0,00	0,00	0,00	0,00	0,00	0,00	0,00	0,00	0,00	0,00	0,000	0,000
10030735	Climat Alliance - EU	10,00	0,00	0,00	0,00	0,00	0,00	0,00	0,00	0,00	0,00	0,00	0,000	0,000
10030736	Interv.Int.Req.Esp.escol.1º C. Cascais/19-Lisb2020	536 152,00	0,00	508 441,03	0,00	508 441,03	0,00	0,00	0,00	508 441,03	508 441,03	0,00	0,000	94,832
10030799	Outras	10,00	0,00	0,00	0,00	0,00	0,00	0,00	0,00	0,00	0,00	0,00	0,000	0,000
100308	Serviços e fundos autónomos	20,00	0,00	0,00	0,00	0,00	0,00	0,00	0,00	0,00	0,00	0,00	0,000	0,000
10030801	Transferência de Competências - Lei 50/2018	10,00	0,00	0,00	0,00	0,00	0,00	0,00	0,00	0,00	0,00	0,00	0,000	0,000
10030899	Outras	10,00	0,00	0,00	0,00	0,00	0,00	0,00	0,00	0,00	0,00	0,00	0,000	0,000
1008	Famílias	36 841,00	325,48	28 851,17	0,00	28 851,17	0,00	0,00	0,00	28 851,17	28 851,17	325,48	0,000	78,313
100801	Famílias	36 841,00	325,48	28 851,17	0,00	28 851,17	0,00	0,00	0,00	28 851,17	28 851,17	325,48	0,000	78,313
10080101	Reemb. adiant.de prop. obras clandestinos	36 821,00	325,48	6 568,28	0,00	6 568,28	0,00	0,00	0,00	6 568,28	6 568,28	325,48	0,000	17,838
10080102	Garantias bancárias / particulares	10,00	0,00	0,00	0,00	0,00	0,00	0,00	0,00	0,00	0,00	0,00	0,000	0,000
10080103	Outros	10,00	0,00	22 282,89	0,00	22 282,89	0,00	0,00	0,00	22 282,89	22 282,89	0,00	0,000	222828,900
11	Activos financeiros	120,00	0,00	0,00	0,00	0,00	0,00	0,00	0,00	0,00	0,00	0,00	0,000	0,000
1102	Títulos a curto prazo	20,00	0,00	0,00	0,00	0,00	0,00	0,00	0,00	0,00	0,00	0,00	0,000	0,000
110201	Sociedades e quase - sociedades não financeiras	10,00	0,00	0,00	0,00	0,00	0,00	0,00	0,00	0,00	0,00	0,00	0,000	0,000
110202	Sociedades financeiras	10,00	0,00	0,00	0,00	0,00	0,00	0,00	0,00	0,00	0,00	0,00	0,000	0,000
1103	Títulos a médio e longo prazos	20,00	0,00	0,00	0,00	0,00	0,00	0,00	0,00	0,00	0,00	0,00	0,000	0,000
110301	Sociedades e quase-sociedades não financeiras	10,00	0,00	0,00	0,00	0,00	0,00	0,00	0,00	0,00	0,00	0,00	0,000	0,000
110302	Sociedades financeiras	10,00	0,00	0,00	0,00	0,00	0,00	0,00	0,00	0,00	0,00	0,00	0,000	0,000
1105	Empréstimos a curto prazo	10,00	0,00	0,00	0,00	0,00	0,00	0,00	0,00	0,00	0,00	0,00	0,000	0,000
110506	Admin. Pública - Admin. Local - Continente	10,00	0,00	0,00	0,00	0,00	0,00	0,00	0,00	0,00	0,00	0,00	0,000	0,000
11050602	Outros	10,00	0,00	0,00	0,00	0,00	0,00	0,00	0,00	0,00	0,00	0,00	0,000	0,000
1106	Empréstimos a médio e longo prazos	10,00	0,00	0,00	0,00	0,00	0,00	0,00	0,00	0,00	0,00	0,00	0,000	0,000
110606	Admin. Pública - Admin. Local - Continente	10,00	0,00	0,00	0,00	0,00	0,00	0,00	0,00	0,00	0,00	0,00	0,000	0,000
11060602	Outros	10,00	0,00	0,00	0,00	0,00	0,00	0,00	0,00	0,00	0,00	0,00	0,000	0,000
1108	Acções e outras participações	20,00	0,00	0,00	0,00	0,00	0,00	0,00	0,00	0,00	0,00	0,00	0,000	0,000
110801	Sociedades e quase-sociedades não financeiras	10,00	0,00	0,00	0,00	0,00	0,00	0,00	0,00	0,00	0,00	0,00	0,000	0,000
11080101	Alienação da participação em empresas	10,00	0,00	0,00	0,00	0,00	0,00	0,00	0,00	0,00	0,00	0,00	0,000	0,000
110802	Sociedades financeiras	10,00	0,00	0,00	0,00	0,00	0,00	0,00	0,00	0,00	0,00	0,00	0,000	0,000
1109	Unidades de participação	10,00	0,00	0,00	0,00	0,00	0,00	0,00	0,00	0,00	0,00	0,00	0,000	0,000
110901	Sociedades e quase-sociedades não financeiras	10,00	0,00	0,00	0,00	0,00	0,00	0,00	0,00	0,00	0,00	0,00	0,000	0,000
1111	Outros activos financeiros	30,00	0,00	0,00	0,00	0,00	0,00	0,00	0,00	0,00	0,00	0,00	0,000	0,000
111101	Sociedades e quase-sociedades não financeiras	10,00	0,00	0,00	0,00	0,00	0,00	0,00	0,00	0,00	0,00	0,00	0,000	0,000

Demonstração de Execução Orçamental da Receita

Ano: 2020

Município de Cascais

(designação da autarquia local)

Euros

Rúbrica	Descrição	Previsões corrigidas	Rec. p/ cobrar per. anteriores	Receitas liquidadas	Liquidações anuladas	Receitas cobradas brutas	Reembolsos e Restituições		Receitas cobradas líquidas			Rec. p/ cobrar final do período	Grau exec. orçamental		
							Emitidos	Pagos	Períodos anteriores	Período corrente	Total		Períodos anteriores	Período corrente	
Receita de capital															
111102	Sociedades financeiras	10,00	0,00	0,00	0,00	0,00	0,00	0,00	0,00	0,00	0,00	0,00	0,00	0,000	0,000
111103	Admin. Pública - Admin. Central - Estado	10,00	0,00	0,00	0,00	0,00	0,00	0,00	0,00	0,00	0,00	0,00	0,00	0,000	0,000
12	Passivos financeiros	3 198 834,00	0,00	0,00	0,00	0,00	0,00	0,00	0,00	0,00	0,00	0,00	0,00	0,000	0,000
1203	Títulos a médio e longo prazos	10,00	0,00	0,00	0,00	0,00	0,00	0,00	0,00	0,00	0,00	0,00	0,00	0,000	0,000
120302	Sociedades financeiras	10,00	0,00	0,00	0,00	0,00	0,00	0,00	0,00	0,00	0,00	0,00	0,00	0,000	0,000
1205	Empréstimos a curto prazo	10,00	0,00	0,00	0,00	0,00	0,00	0,00	0,00	0,00	0,00	0,00	0,00	0,000	0,000
120502	Sociedades financeiras	10,00	0,00	0,00	0,00	0,00	0,00	0,00	0,00	0,00	0,00	0,00	0,00	0,000	0,000
1206	Empréstimos a médio e longo prazos	3 198 794,00	0,00	0,00	0,00	0,00	0,00	0,00	0,00	0,00	0,00	0,00	0,00	0,000	0,000
120602	Sociedades financeiras	3 198 784,00	0,00	0,00	0,00	0,00	0,00	0,00	0,00	0,00	0,00	0,00	0,00	0,000	0,000
12060209	Execução de Diversos Investimentos 30M/CGD 2020	462 644,00	0,00	0,00	0,00	0,00	0,00	0,00	0,00	0,00	0,00	0,00	0,00	0,000	0,000
12060210	Execução de Diversos Investimentos 15M/BPI 2020	2 736 130,00	0,00	0,00	0,00	0,00	0,00	0,00	0,00	0,00	0,00	0,00	0,00	0,000	0,000
12060299	Outros	10,00	0,00	0,00	0,00	0,00	0,00	0,00	0,00	0,00	0,00	0,00	0,00	0,000	0,000
1206029999	Diversos	10,00	0,00	0,00	0,00	0,00	0,00	0,00	0,00	0,00	0,00	0,00	0,00	0,000	0,000
120604	Admin.pública-Admin.central-Serv.fundos autónomos	10,00	0,00	0,00	0,00	0,00	0,00	0,00	0,00	0,00	0,00	0,00	0,00	0,000	0,000
1207	Outros passivos financeiros	20,00	0,00	0,00	0,00	0,00	0,00	0,00	0,00	0,00	0,00	0,00	0,00	0,000	0,000
120701	Sociedades e quase-sociedades não financeiras	10,00	0,00	0,00	0,00	0,00	0,00	0,00	0,00	0,00	0,00	0,00	0,00	0,000	0,000
120702	Sociedades financeiras	10,00	0,00	0,00	0,00	0,00	0,00	0,00	0,00	0,00	0,00	0,00	0,00	0,000	0,000
13	Outras receitas de capital	6 947 005,00	3 791,44	6 804 915,72	18 265,86	6 749 873,88	1 852,49	1 852,49	0,00	6 748 021,39	6 748 021,39	40 567,42	0,000	97,136	
1301	Outras	6 947 005,00	3 791,44	6 804 915,72	18 265,86	6 749 873,88	1 852,49	1 852,49	0,00	6 748 021,39	6 748 021,39	40 567,42	0,000	97,136	
130101	Indemnizações	10,00	0,00	0,00	0,00	0,00	0,00	0,00	0,00	0,00	0,00	0,00	0,000	0,000	
130102	Activos incorpóreos	10,00	0,00	0,00	0,00	0,00	0,00	0,00	0,00	0,00	0,00	0,00	0,000	0,000	
130199	Outras	6 946 985,00	3 791,44	6 804 915,72	18 265,86	6 749 873,88	1 852,49	1 852,49	0,00	6 748 021,39	6 748 021,39	40 567,42	0,000	97,136	
13019901	Regulamentos de compensações	5 026 975,00	3 791,44	4 884 915,72	18 265,86	4 829 873,88	1 852,49	1 852,49	0,00	4 828 021,39	4 828 021,39	40 567,42	0,000	96,042	
1301990101	Loteamentos ilegais	3 553 733,00	3 791,44	3 538 802,01	17 933,04	3 520 868,97	1 852,49	1 852,49	0,00	3 519 016,48	3 519 016,48	3 791,44	0,000	99,023	
1301990102	Urbanismo	1 473 242,00	0,00	1 346 113,71	332,82	1 309 004,91	0,00	0,00	0,00	1 309 004,91	1 309 004,91	36 775,98	0,000	88,852	
13019902	Contrapartida Financeira Ref.Tecnol Op./Transp.Pub	1 920 000,00	0,00	1 920 000,00	0,00	1 920 000,00	0,00	0,00	0,00	1 920 000,00	1 920 000,00	0,00	0,000	100,000	
13019999	Diversos	10,00	0,00	0,00	0,00	0,00	0,00	0,00	0,00	0,00	0,00	0,00	0,000	0,000	
Outras receitas															
15	Reposições não abatidas nos pagamentos	62 134,00	0,00	64 239,72	0,00	64 239,72	0,00	0,00	0,00	64 239,72	64 239,72	0,00	0,000	103,389	
1501	Reposições não abatidas nos pagamentos	62 134,00	0,00	64 239,72	0,00	64 239,72	0,00	0,00	0,00	64 239,72	64 239,72	0,00	0,000	103,389	
150101	Reposições não abatidas nos pagamentos	62 134,00	0,00	64 239,72	0,00	64 239,72	0,00	0,00	0,00	64 239,72	64 239,72	0,00	0,000	103,389	
16	Saldo da gerência anterior	74 951 427,02	0,00	74 951 427,02	0,00	74 951 427,02	0,00	0,00	0,00	74 951 427,02	74 951 427,02	0,00	0,000	100,000	
1601	Saldo orçamental	74 951 427,02	0,00	74 951 427,02	0,00	74 951 427,02	0,00	0,00	0,00	74 951 427,02	74 951 427,02	0,00	0,000	100,000	

Demonstração de Execução Orçamental da Receita

Ano: 2020

Município de Cascais

(designação da autarquia local)

Euros

Rúbrica	Descrição	Previsões corrigidas	Rec. p/ cobrar per. anteriores	Receitas liquidadas	Liquidações anuladas	Receitas cobradas brutas	Reembolsos e Restituições		Receitas cobradas líquidas			Rec. p/ cobrar final do período	Grau exec. orçamental	
							Emitidos	Pagos	Períodos anteriores	Período corrente	Total		Períodos anteriores	Período corrente
Outras receitas														
160101	Na posse do serviço	74 951 427,02	0,00	74 951 427,02	0,00	74 951 427,02	0,00	0,00	0,00	74 951 427,02	74 951 427,02	0,00	0,000	100,000
Total Receitas Correntes		214 291 078,00	18 511 725,61	208 526 952,02	6 387 029,35	199 635 901,61	2 005 835,94	2 002 115,36	718 630,88	196 915 155,37	197 633 786,25	21 015 746,67	0,335	91,891
Total Receitas de Capital		24 786 944,00	43 439,83	14 800 230,69	46 683,70	14 685 559,81	1 891 402,49	1 891 402,49	3 086,82	12 791 070,50	12 794 157,32	111 427,01	0,012	51,604
Total Outras Receitas		75 013 561,02	0,00	75 015 666,74	0,00	75 015 666,74	0,00	0,00	0,00	75 015 666,74	75 015 666,74	0,00	0,000	100,003
Total		314 091 583,02	18 555 165,44	298 342 849,45	6 433 713,05	289 337 128,16	3 897 238,43	3 893 517,85	721 717,70	284 721 892,61	285 443 610,31	21 127 173,68	0,230	90,649

ORGÃO EXECUTIVO

Em de de

.....

ORGÃO DELIBERATIVO

Em de de

.....



3. Demonstração de execução orçamental da despesa

Demonstração de Execução Orçamental da Despesa

Ano: 2020

Município de Cascais

(designação da autarquia local)

Euros

Código	Classif. Económica Despesa Designação	Despesas por pagar period. anteriores	Dotações corrigidas	Cativos/descativos	Compromissos	Obrigações	Despesas pagas líquidas de reposições			Compromissos a transitar	Obrigações por pagar	Grau de execução orçamental	
							Períodos anteriores	Período corrente	Total			Períodos anteriores	Período corrente
Despesa corrente													
01	Despesas com o pessoal	325 348,11	50 242 744,00	0,00	48 445 807,04	48 445 314,32	325 348,11	47 797 756,36	48 123 104,47	492,72	322 209,85	0,648	95,134
0101	Remunerações certas e permanentes	315 421,86	38 175 742,00	0,00	37 043 650,48	37 043 635,74	315 421,86	36 413 841,22	36 729 263,08	14,74	314 372,66	0,826	95,385
010101	Titulares órgãos soberania e memb. órgãos autárq.	6 245,20	284 200,00	0,00	284 008,86	284 008,86	6 245,20	270 900,87	277 146,07	0,00	6 862,79	2,197	95,321
010104	Pessoal quadros-Regime contrato individ. trabalho	245 365,62	25 104 542,00	0,00	24 567 406,16	24 567 391,42	245 365,62	24 076 913,42	24 322 279,04	14,74	245 112,38	0,977	95,907
01010401	Pessoal em funções	236 725,81	24 395 300,00	0,00	24 261 455,51	24 261 440,77	236 725,81	23 781 859,93	24 018 585,74	14,74	242 855,03	0,970	97,485
01010402	Alterações obrigatórias de posicionamento	803,06	70 805,00	0,00	19 954,81	19 954,81	803,06	19 000,44	19 803,50	0,00	151,31	1,134	26,835
01010403	Alterações facult. posicionamento remuneratório	7 836,75	189 837,00	0,00	105 877,19	105 877,19	7 836,75	97 943,40	105 780,15	0,00	97,04	4,128	51,593
01010404	Recrutamento de pessoal para novos postos trabalho	0,00	448 600,00	0,00	180 118,65	180 118,65	0,00	178 109,65	178 109,65	0,00	2 009,00	0,000	39,703
010106	Pessoal contratado a termo	0,00	0,00	0,00	0,00	0,00	0,00	0,00	0,00	0,00	0,00	0,000	0,000
01010601	Pessoal em funções	0,00	0,00	0,00	0,00	0,00	0,00	0,00	0,00	0,00	0,00	0,000	0,000
010108	Pessoal aguardando aposentação	48,00	10 000,00	0,00	2 888,80	2 888,80	48,00	2 840,80	2 888,80	0,00	0,00	0,480	28,408
010109	Pessoal em qualquer outra situação	55 843,65	4 092 400,00	0,00	3 879 405,90	3 879 405,90	55 843,65	3 774 267,19	3 830 110,84	0,00	49 295,06	1,365	92,226
010111	Representação	7 568,49	350 700,00	0,00	343 923,42	343 923,42	7 568,49	328 472,30	336 040,79	0,00	7 882,63	2,158	93,662
010113	Subsídio de refeição	26,11	2 414 100,00	0,00	2 281 556,19	2 281 556,19	26,11	2 281 510,61	2 281 536,72	0,00	19,47	0,001	94,508
01011399	Subsídio refeição	26,11	2 414 100,00	0,00	2 281 556,19	2 281 556,19	26,11	2 281 510,61	2 281 536,72	0,00	19,47	0,001	94,508
010114	Subsídio de férias e de Natal	324,79	5 099 300,00	0,00	4 958 601,31	4 958 601,31	324,79	4 958 258,52	4 958 583,31	0,00	18,00	0,006	97,234
01011499	Subsídio férias e Natal	324,79	5 099 300,00	0,00	4 958 601,31	4 958 601,31	324,79	4 958 258,52	4 958 583,31	0,00	18,00	0,006	97,234
010115	Remunerações por doença e maternidade/paternidade	0,00	820 500,00	0,00	725 859,84	725 859,84	0,00	720 677,51	720 677,51	0,00	5 182,33	0,000	87,834
0102	Abonos variáveis ou eventuais	9 926,25	1 282 902,00	0,00	1 093 566,72	1 093 566,72	9 926,25	1 075 803,28	1 085 729,53	0,00	7 837,19	0,774	83,857
010202	Horas extraordinárias	6 347,91	666 600,00	0,00	589 372,64	589 372,64	6 347,91	578 912,15	585 260,06	0,00	4 112,58	0,952	86,846
010204	Ajudas de custo	0,00	45 900,00	0,00	12 114,71	12 114,71	0,00	12 114,71	12 114,71	0,00	0,00	0,000	26,394
010205	Abono para falhas	319,15	112 602,00	0,00	103 923,28	103 923,28	319,15	103 416,23	103 735,38	0,00	187,90	0,283	91,842
010210	Subsídio de trabalho nocturno	3,23	9 000,00	0,00	1 724,39	1 724,39	3,23	1 715,73	1 718,96	0,00	5,43	0,036	19,064
010211	Subsídio de turno	1 798,20	227 200,00	0,00	215 587,37	215 587,37	1 798,20	212 040,36	213 838,56	0,00	1 748,81	0,791	93,328
010212	Indemnizações por cessação de funções	0,00	0,00	0,00	0,00	0,00	0,00	0,00	0,00	0,00	0,00	0,000	0,000
010213	Outros suplementos e prémios	1 231,94	156 500,00	0,00	142 577,63	142 577,63	1 231,94	139 733,82	140 965,76	0,00	1 611,87	0,787	89,287
01021302	Outros	1 231,94	156 500,00	0,00	142 577,63	142 577,63	1 231,94	139 733,82	140 965,76	0,00	1 611,87	0,787	89,287
010214	Outros abonos em numerário ou espécie	225,82	65 100,00	0,00	28 266,70	28 266,70	225,82	27 870,28	28 096,10	0,00	170,60	0,347	42,811
0103	Segurança social	0,00	10 784 100,00	0,00	10 308 589,84	10 308 111,86	0,00	10 308 111,86	10 308 111,86	477,98	0,00	0,000	95,586
010301	Encargos com a saúde	0,00	1 026 500,00	0,00	926 835,37	926 835,37	0,00	926 835,37	926 835,37	0,00	0,00	0,000	90,291
010302	Outros encargos com a saúde	0,00	884 000,00	0,00	799 500,63	799 500,63	0,00	799 500,63	799 500,63	0,00	0,00	0,000	90,441
010303	Subsídio familiar a criança e jovens	0,00	98 800,00	0,00	65 591,04	65 591,04	0,00	65 591,04	65 591,04	0,00	0,00	0,000	66,388
010304	Outras prestações familiares	0,00	50 000,00	0,00	19 494,76	19 494,76	0,00	19 494,76	19 494,76	0,00	0,00	0,000	38,990
010305	Contribuições para a segurança social	0,00	8 602 300,00	0,00	8 439 231,21	8 439 119,96	0,00	8 439 119,96	8 439 119,96	111,25	0,00	0,000	98,103
01030501	Assistência na doença dos funcionários públicos	0,00	29 000,00	0,00	20 449,79	20 449,79	0,00	20 449,79	20 449,79	0,00	0,00	0,000	70,517
01030502	Segurança social dos funcionários públicos	0,00	8 571 300,00	0,00	8 418 781,42	8 418 670,17	0,00	8 418 670,17	8 418 670,17	111,25	0,00	0,000	98,219

Demonstração de Execução Orçamental da Despesa

Ano: 2020

Município de Cascais

(designação da autarquia local)

Euros

Código	Classif. Económica Despesa Designação	Despesas por pagar period. anteriores	Dotações corrigidas	Cativos/descativos	Compromissos	Obrigações	Despesas pagas líquidas de reposições			Compromissos a transitar	Obrigações por pagar	Grau de execução orçamental	
							Periodos anteriores	Periodo corrente	Total			Periodos anteriores	Período corrente
Despesa corrente													
0103050201	Caixa Geral de Aposentações	0,00	5 342 000,00	0,00	5 312 568,22	5 312 568,22	0,00	5 312 568,22	5 312 568,22	0,00	0,00	0,000	99,449
0103050202	Regime Geral	0,00	3 229 300,00	0,00	3 106 213,20	3 106 101,95	0,00	3 106 101,95	3 106 101,95	111,25	0,00	0,000	96,185
01030503	Segurança social-Regime geral	0,00	2 000,00	0,00	0,00	0,00	0,00	0,00	0,00	0,00	0,00	0,000	0,000
010306	Acidentes em serviço e doenças profissionais	0,00	2 000,00	0,00	0,00	0,00	0,00	0,00	0,00	0,00	0,00	0,000	0,000
010308	Outras pensões	0,00	35 000,00	0,00	31 097,74	30 731,01	0,00	30 731,01	30 731,01	366,73	0,00	0,000	87,803
010310	Outras despesas de segurança social	0,00	85 500,00	0,00	26 839,09	26 839,09	0,00	26 839,09	26 839,09	0,00	0,00	0,000	31,391
01031001	Eventualidade Maternidade, paternidade e adopção	0,00	85 500,00	0,00	26 839,09	26 839,09	0,00	26 839,09	26 839,09	0,00	0,00	0,000	31,391
02	Aquisição de bens e serviços	25 199,83	112 908 619,00	0,00	102 518 742,49	84 430 550,60	25 199,83	84 136 754,96	84 161 954,79	18 088 191,89	268 595,81	0,022	74,518
0201	Aquisição de bens	6 002,62	22 662 906,00	0,00	20 781 290,33	18 359 100,02	6 002,62	18 342 878,23	18 348 880,85	2 422 190,31	10 219,17	0,026	80,938
020101	Matérias-primas e subsidiárias	184,77	176 782,00	0,00	152 407,00	97 260,08	184,77	96 894,75	97 079,52	55 146,92	180,56	0,105	54,810
020102	Combustíveis e lubrificantes	180,00	693 224,00	0,00	524 417,78	362 181,76	180,00	362 001,76	362 181,76	162 236,02	0,00	0,026	52,220
02010201	Gasolina	0,00	223 471,00	0,00	178 812,55	114 867,34	0,00	114 867,34	114 867,34	63 945,21	0,00	0,000	51,401
02010202	Gasóleo	0,00	428 254,00	0,00	325 521,29	230 684,53	0,00	230 684,53	230 684,53	94 836,76	0,00	0,000	53,866
02010299	Outros	180,00	41 499,00	0,00	20 083,94	16 629,89	180,00	16 449,89	16 629,89	3 454,05	0,00	0,434	39,639
020103	Munições, explosivos e artificios	0,00	1 600,00	0,00	1 599,00	1 599,00	0,00	1 599,00	1 599,00	0,00	0,00	0,000	99,937
020104	Limpeza e higiene	0,00	92 301,00	0,00	66 186,25	47 715,38	0,00	47 715,38	47 715,38	18 470,87	0,00	0,000	51,695
020105	Alimentação-Refeições confeccionadas	0,00	714,00	0,00	0,00	0,00	0,00	0,00	0,00	0,00	0,00	0,000	0,000
020106	Alimentação-Géneros para confeccionar	0,00	242 755,00	0,00	216 178,58	177 603,23	0,00	177 603,23	177 603,23	38 575,35	0,00	0,000	73,162
020107	Vestuário e artigos pessoais	818,44	1 593 677,00	0,00	1 464 242,06	1 302 799,15	818,44	1 301 980,71	1 302 799,15	161 442,91	0,00	0,051	81,697
020108	Material de escritório	0,00	205 207,00	0,00	88 952,71	60 149,26	0,00	60 100,07	60 100,07	28 803,45	49,19	0,000	29,288
020110	Produtos vendidos nas farmácias	0,00	31 451,00	0,00	23 524,87	17 417,65	0,00	17 417,65	17 417,65	6 107,22	0,00	0,000	55,380
020111	Material de consumo clínico	0,00	12 744 256,00	0,00	12 237 183,93	12 012 610,97	0,00	12 012 610,97	12 012 610,97	224 572,96	0,00	0,000	94,259
020112	Material de transporte-Peças	4 819,41	197 858,00	0,00	107 293,23	57 580,46	4 819,41	52 761,05	57 580,46	49 712,77	0,00	2,436	26,666
020113	Material de consumo hoteleiro	0,00	30 500,00	0,00	30 152,85	0,00	0,00	0,00	0,00	30 152,85	0,00	0,000	0,000
020114	Outro material-Peças	0,00	19 800,00	0,00	13 105,33	9 943,22	0,00	9 943,22	9 943,22	3 162,11	0,00	0,000	50,218
020115	Prémios, condecorações e ofertas	0,00	455 081,00	0,00	167 647,20	160 883,56	0,00	160 883,56	160 883,56	6 763,64	0,00	0,000	35,353
020116	Mercadorias para venda	0,00	4 195 482,00	0,00	4 154 701,52	2 848 067,48	0,00	2 848 067,48	2 848 067,48	1 306 634,04	0,00	0,000	67,884
02011602	Electricidade	0,00	4 195 482,00	0,00	4 154 701,52	2 848 067,48	0,00	2 848 067,48	2 848 067,48	1 306 634,04	0,00	0,000	67,884
020117	Ferramentas e utensílios	0,00	27 953,00	0,00	24 206,46	22 304,95	0,00	22 304,95	22 304,95	1 901,51	0,00	0,000	79,794
020118	Livros e documentação técnica	0,00	4 538,00	0,00	1 495,49	416,43	0,00	416,43	416,43	1 079,06	0,00	0,000	9,177
020119	Artigos honoríficos e de decoração	0,00	310 268,00	0,00	287 166,51	224 603,90	0,00	224 603,90	224 603,90	62 562,61	0,00	0,000	72,390
020120	Material de educação, cultura e recreio	0,00	81 227,00	0,00	49 411,51	23 517,88	0,00	23 517,88	23 517,88	25 893,63	0,00	0,000	28,953
020121	Outros bens	0,00	1 558 232,00	0,00	1 171 418,05	932 445,66	0,00	922 456,24	922 456,24	238 972,39	9 989,42	0,000	59,199
0202	Aquisição de serviços	19 197,21	90 245 713,00	0,00	81 737 452,16	66 071 450,58	19 197,21	65 793 876,73	65 813 073,94	15 666 001,58	258 376,64	0,021	72,905
020201	Encargos das instalações	0,00	7 837 202,00	0,00	7 063 570,63	3 989 638,47	0,00	3 870 986,77	3 870 986,77	3 073 932,16	118 651,70	0,000	49,392
020202	Limpeza e higiene	0,00	3 455 454,00	0,00	3 304 802,66	2 857 169,52	0,00	2 857 169,52	2 857 169,52	447 633,14	0,00	0,000	82,686

Demonstração de Execução Orçamental da Despesa

Ano: 2020

Município de Cascais

(designação da autarquia local)

Euros

Código	Classif. Económica Despesa Designação	Despesas por pagar period. anteriores	Dotações corrigidas	Cativos/descativos	Compromissos	Obrigações	Despesas pagas líquidas de reposições			Compromissos a transitar	Obrigações por pagar	Grau de execução orçamental	
							Períodos anteriores	Período corrente	Total			Períodos anteriores	Período corrente
Despesa corrente													
020203	Conservação de bens	0,00	1 148 888,00	0,00	926 478,07	518 848,56	0,00	518 848,56	518 848,56	407 629,51	0,00	0,000	45,161
020204	Locação de edifícios	1 600,72	2 722 121,00	0,00	2 548 039,14	2 057 122,13	1 600,72	2 053 790,84	2 055 391,56	490 917,01	1 730,57	0,059	75,448
020205	Locação de material de informática	0,00	732 943,00	0,00	568 256,54	475 214,48	0,00	438 659,52	438 659,52	93 042,06	36 554,96	0,000	59,849
020206	Locação de material de transporte	0,00	384 786,00	0,00	350 493,90	61 195,44	0,00	61 195,44	61 195,44	289 298,46	0,00	0,000	15,904
020208	Locação de outros bens	0,00	311 464,00	0,00	183 506,07	156 379,93	0,00	156 379,93	156 379,93	27 126,14	0,00	0,000	50,208
020209	Comunicações	0,00	1 320 179,00	0,00	980 896,50	840 223,26	0,00	825 500,12	825 500,12	140 673,24	14 723,14	0,000	62,529
020210	Transportes	0,00	3 642 582,00	0,00	2 711 159,34	2 437 446,80	0,00	2 437 446,80	2 437 446,80	273 712,54	0,00	0,000	66,915
020211	Representação dos serviços	0,00	25 639,00	0,00	4 000,00	0,00	0,00	0,00	0,00	4 000,00	0,00	0,000	0,000
020212	Seguros	0,00	832 002,00	0,00	805 875,05	659 261,02	0,00	659 261,02	659 261,02	146 614,03	0,00	0,000	79,238
020213	Deslocações e estadas	0,00	200 011,00	0,00	176 144,95	33 106,21	0,00	33 106,21	33 106,21	143 038,74	0,00	0,000	16,552
020214	Estudos, pareceres, projectos e consultadoria	3 373,00	1 830 785,00	0,00	1 572 267,74	998 911,32	3 373,00	994 499,32	997 872,32	573 356,42	1 039,00	0,184	54,321
020215	Formação	0,00	88 516,00	0,00	49 702,08	44 158,28	0,00	44 158,28	44 158,28	5 543,80	0,00	0,000	49,887
020216	Seminários, exposições e similares	0,00	25 501,00	0,00	123,00	0,00	0,00	0,00	0,00	123,00	0,00	0,000	0,000
020217	Publicidade	0,00	841 660,00	0,00	666 834,61	324 284,33	0,00	324 154,38	324 154,38	342 550,28	129,95	0,000	38,514
020218	Vigilância e segurança	0,00	3 357 283,00	0,00	3 245 090,77	2 317 026,94	0,00	2 230 665,94	2 230 665,94	928 063,83	86 361,00	0,000	66,443
020219	Assistência técnica	0,00	1 395 003,00	0,00	1 346 823,83	1 042 731,99	0,00	1 041 121,43	1 041 121,43	304 091,84	1 610,56	0,000	74,632
020220	Outros trabalhos especializados	13 658,99	49 151 494,00	0,00	47 162 174,37	40 807 585,67	13 658,99	40 826 979,54	40 840 638,53	6 354 588,70	-33 052,86	0,028	83,064
020224	Encargos de cobrança de receitas	0,00	3 124 226,00	0,00	3 124 226,00	3 024 054,51	0,00	3 024 054,51	3 024 054,51	100 171,49	0,00	0,000	96,794
020225	Outros serviços	564,50	7 817 974,00	0,00	4 946 986,91	3 427 091,72	564,50	3 395 898,60	3 396 463,10	1 519 895,19	30 628,62	0,007	43,437
03	Juros e outros encargos	0,00	359 411,00	0,00	278 948,07	268 645,61	0,00	268 645,61	268 645,61	10 302,46	0,00	0,000	74,746
0301	Juros da dívida pública	0,00	334 790,00	0,00	268 018,35	262 632,99	0,00	262 632,99	262 632,99	5 385,36	0,00	0,000	78,447
030103	Socied.financ.-Bancos e outras instit. financeiras	0,00	334 790,00	0,00	268 018,35	262 632,99	0,00	262 632,99	262 632,99	5 385,36	0,00	0,000	78,447
03010302	Empréstimos de médio e longo prazos	0,00	334 790,00	0,00	268 018,35	262 632,99	0,00	262 632,99	262 632,99	5 385,36	0,00	0,000	78,447
0303	Juros de locação financeira	0,00	1 000,00	0,00	0,00	0,00	0,00	0,00	0,00	0,00	0,00	0,000	0,000
030308	Outros investimentos	0,00	1 000,00	0,00	0,00	0,00	0,00	0,00	0,00	0,00	0,00	0,000	0,000
0305	Outros juros	0,00	10 000,00	0,00	2 210,21	2 210,21	0,00	2 210,21	2 210,21	0,00	0,00	0,000	22,102
030502	Outros	0,00	10 000,00	0,00	2 210,21	2 210,21	0,00	2 210,21	2 210,21	0,00	0,00	0,000	22,102
0306	Outros encargos financeiros	0,00	13 621,00	0,00	8 719,51	3 802,41	0,00	3 802,41	3 802,41	4 917,10	0,00	0,000	27,916
030601	Outros encargos financeiros	0,00	13 621,00	0,00	8 719,51	3 802,41	0,00	3 802,41	3 802,41	4 917,10	0,00	0,000	27,916
04	Transferências correntes	76 114,20	27 268 806,00	0,00	23 585 955,93	22 226 525,42	56 027,80	22 136 588,72	22 192 616,52	1 359 430,51	33 908,90	0,205	81,179
0403	Administração central	0,00	1 628 137,00	0,00	1 123 811,88	1 009 352,29	0,00	1 009 352,29	1 009 352,29	114 459,59	0,00	0,000	61,994
040301	Estado	0,00	219 023,00	0,00	196 012,23	81 552,64	0,00	81 552,64	81 552,64	114 459,59	0,00	0,000	37,235
040305	Serviços e fundos autónomos	0,00	1 409 114,00	0,00	927 799,65	927 799,65	0,00	927 799,65	927 799,65	0,00	0,00	0,000	65,843
0405	Administração local	0,00	4 753 036,00	0,00	4 394 968,54	4 284 987,33	0,00	4 284 987,33	4 284 987,33	109 981,21	0,00	0,000	90,153
040501	Continente	0,00	4 753 036,00	0,00	4 394 968,54	4 284 987,33	0,00	4 284 987,33	4 284 987,33	109 981,21	0,00	0,000	90,153
04050102	Freguesias	0,00	4 639 882,00	0,00	4 294 313,99	4 184 332,78	0,00	4 184 332,78	4 184 332,78	109 981,21	0,00	0,000	90,182

Demonstração de Execução Orçamental da Despesa

Ano: 2020

Município de Cascais

(designação da autarquia local)

Euros

Código	Classif. Económica Despesa Designação	Despesas por pagar period. anteriores	Dotações corrigidas	Cativos/descativos	Compromissos	Obrigações	Despesas pagas líquidas de reposições			Compromissos a transitar	Obrigações por pagar	Grau de execução orçamental	
							Períodos anteriores	Período corrente	Total			Períodos anteriores	Período corrente
Despesa corrente													
04050104	Associações de municípios	0,00	113 154,00	0,00	100 654,55	100 654,55	0,00	100 654,55	100 654,55	0,00	0,00	0,000	88,954
0407	Instituições sem fins lucrativos	76 114,20	20 414 951,00	0,00	17 819 659,93	16 685 061,37	56 027,80	16 595 124,67	16 651 152,47	1 134 598,56	33 908,90	0,274	81,289
040701	Instituições sem fins lucrativos	76 114,20	20 414 951,00	0,00	17 819 659,93	16 685 061,37	56 027,80	16 595 124,67	16 651 152,47	1 134 598,56	33 908,90	0,274	81,289
0408	Famílias	0,00	423 364,00	0,00	247 175,58	247 124,43	0,00	247 124,43	247 124,43	51,15	0,00	0,000	58,372
040802	Outras	0,00	423 364,00	0,00	247 175,58	247 124,43	0,00	247 124,43	247 124,43	51,15	0,00	0,000	58,372
0409	Resto do mundo	0,00	49 318,00	0,00	340,00	0,00	0,00	0,00	0,00	340,00	0,00	0,000	0,000
040901	União Europeia-Instituições	0,00	0,00	0,00	0,00	0,00	0,00	0,00	0,00	0,00	0,00	0,000	0,000
040902	União Europeia-Países membros	0,00	49 318,00	0,00	340,00	0,00	0,00	0,00	0,00	340,00	0,00	0,000	0,000
05	Subsídios	13 654,81	14 247 205,00	0,00	13 871 354,81	13 549 503,81	13 654,81	13 535 849,00	13 549 503,81	321 851,00	0,00	0,096	95,007
0501	Sociedades e quase-sociedades não financeiras	13 654,81	14 247 205,00	0,00	13 871 354,81	13 549 503,81	13 654,81	13 535 849,00	13 549 503,81	321 851,00	0,00	0,096	95,007
050101	Públicas	0,00	13 490 381,00	0,00	13 237 137,90	13 212 536,90	0,00	13 212 536,90	13 212 536,90	24 601,00	0,00	0,000	97,940
05010101	Empresas públicas municipais e intermunicipais	0,00	13 465 781,00	0,00	13 212 537,90	13 212 536,90	0,00	13 212 536,90	13 212 536,90	1,00	0,00	0,000	98,119
05010102	Outras	0,00	24 600,00	0,00	24 600,00	0,00	0,00	0,00	0,00	24 600,00	0,00	0,000	0,000
050103	Privadas	13 654,81	756 824,00	0,00	634 216,91	336 966,91	13 654,81	323 312,10	336 966,91	297 250,00	0,00	1,804	42,720
06	Outras despesas correntes	1 632,00	944 756,02	0,00	784 748,12	768 634,47	1 632,00	766 841,49	768 473,49	16 113,65	160,98	0,173	81,168
0602	Diversas	1 632,00	944 756,02	0,00	784 748,12	768 634,47	1 632,00	766 841,49	768 473,49	16 113,65	160,98	0,173	81,168
060203	Outras	1 632,00	944 756,02	0,00	784 748,12	768 634,47	1 632,00	766 841,49	768 473,49	16 113,65	160,98	0,173	81,168
06020301	Outras restituições	0,00	2 000,00	0,00	0,00	0,00	0,00	0,00	0,00	0,00	0,00	0,000	0,000
06020302	IVA pago	0,00	0,00	0,00	0,00	0,00	0,00	0,00	0,00	0,00	0,00	0,000	0,000
06020304	Serviços bancários	0,00	54 642,00	0,00	47 412,31	35 443,07	0,00	35 443,07	35 443,07	11 969,24	0,00	0,000	64,864
06020305	Outras	1 632,00	888 114,02	0,00	737 335,81	733 191,40	1 632,00	731 398,42	733 030,42	4 144,41	160,98	0,184	82,354
Despesa de capital													
07	Aquisição de bens de capital	44 480,22	85 810 786,00	0,00	57 335 180,83	40 670 419,48	27 503,97	40 529 562,02	40 557 065,99	16 664 761,35	113 353,49	0,032	47,231
0701	Investimentos	44 480,22	85 404 886,00	0,00	57 335 180,83	40 670 419,48	27 503,97	40 529 562,02	40 557 065,99	16 664 761,35	113 353,49	0,032	47,456
070101	Terrenos	16 976,25	12 683 791,00	0,00	6 605 567,73	3 687 604,66	0,00	3 670 628,41	3 670 628,41	2 917 963,07	16 976,25	0,000	28,940
070102	Habitacões	0,00	535 542,00	0,00	0,00	0,00	0,00	0,00	0,00	0,00	0,00	0,000	0,000
07010201	Construção	0,00	535 542,00	0,00	0,00	0,00	0,00	0,00	0,00	0,00	0,00	0,000	0,000
070103	Edifícios	27 503,97	38 550 038,00	0,00	25 081 865,80	18 904 558,96	27 503,97	18 863 503,01	18 891 006,98	6 177 306,84	13 551,98	0,071	48,933
07010301	Instalações de serviços	0,00	11 357 538,00	0,00	9 722 140,51	7 796 199,17	0,00	7 796 199,17	7 796 199,17	1 925 941,34	0,00	0,000	68,643
07010302	Instalações desportivas e recreativas	0,00	10,00	0,00	0,00	0,00	0,00	0,00	0,00	0,00	0,00	0,000	0,000
07010303	Mercados e instalações de fiscalização sanitária	0,00	79 950,00	0,00	0,00	0,00	0,00	0,00	0,00	0,00	0,00	0,000	0,000
07010304	Creches	0,00	0,00	0,00	0,00	0,00	0,00	0,00	0,00	0,00	0,00	0,000	0,000
07010305	Escolas	0,00	13 655 078,00	0,00	4 910 275,67	3 815 700,41	0,00	3 812 137,26	3 812 137,26	1 094 575,26	3 563,15	0,000	27,917
07010306	Lares de terceira idade	27 503,97	344 966,00	0,00	78 917,97	27 503,97	27 503,97	0,00	27 503,97	51 414,00	0,00	7,973	0,000
07010307	Outros	0,00	13 112 496,00	0,00	10 370 531,65	7 265 155,41	0,00	7 255 166,58	7 255 166,58	3 105 376,24	9 988,83	0,000	55,330
070104	Construções diversas	0,00	24 621 554,00	0,00	19 658 707,55	13 578 959,58	0,00	13 515 338,14	13 515 338,14	6 079 747,97	63 621,44	0,000	54,892

Demonstração de Execução Orçamental da Despesa

Ano: 2020

Município de Cascais

(designação da autarquia local)

Euros

Código	Classif. Económica Despesa Designação	Despesas por pagar period. anteriores	Dotações corrigidas	Cativos/descativos	Compromissos	Obrigações	Despesas pagas líquidas de reposições			Compromissos a transitar	Obrigações por pagar	Grau de execução orçamental	
							Períodos anteriores	Período corrente	Total			Períodos anteriores	Período corrente
Despesa de capital													
07010401	Viadutos, arruamentos e obras complementares	0,00	14 892 406,00	0,00	11 944 921,17	8 083 000,75	0,00	8 080 657,87	8 080 657,87	3 861 920,42	2 342,88	0,000	54,260
07010402	Sistemas de drenagem de águas residuais	0,00	3 518 318,00	0,00	3 518 317,41	2 582 914,75	0,00	2 582 914,75	2 582 914,75	935 402,66	0,00	0,000	73,413
07010404	Iluminação pública	0,00	1 016 403,00	0,00	411 820,47	350 187,08	0,00	350 187,08	350 187,08	61 633,39	0,00	0,000	34,454
07010405	Parques e jardins	0,00	887 700,00	0,00	226 971,29	188 224,67	0,00	188 224,67	188 224,67	38 746,62	0,00	0,000	21,204
07010406	Instalações desportivas e recreativas	0,00	424,00	0,00	0,00	0,00	0,00	0,00	0,00	0,00	0,00	0,000	0,000
07010409	Sinalização e trânsito	0,00	973 067,00	0,00	943 976,57	542 439,46	0,00	481 160,90	481 160,90	401 537,11	61 278,56	0,000	49,448
07010413	Outros	0,00	3 333 236,00	0,00	2 612 700,64	1 832 192,87	0,00	1 832 192,87	1 832 192,87	780 507,77	0,00	0,000	54,967
070106	Material de transporte	0,00	1 855 352,00	0,00	851 733,27	443 015,21	0,00	436 075,22	436 075,22	408 718,06	6 939,99	0,000	23,504
07010602	Outro	0,00	1 855 352,00	0,00	851 733,27	443 015,21	0,00	436 075,22	436 075,22	408 718,06	6 939,99	0,000	23,504
070107	Equipamento de informática	0,00	1 558 186,00	0,00	478 683,38	471 094,06	0,00	471 094,06	471 094,06	7 589,32	0,00	0,000	30,233
070108	Software informático	0,00	1 459 943,00	0,00	1 372 576,51	992 363,96	0,00	989 042,96	989 042,96	380 212,55	3 321,00	0,000	67,745
070109	Equipamento administrativo	0,00	531 010,00	0,00	267 565,56	247 713,73	0,00	238 770,90	238 770,90	19 851,83	8 942,83	0,000	44,965
070110	Equipamento básico	0,00	3 609 470,00	0,00	3 018 481,03	2 345 109,32	0,00	2 345 109,32	2 345 109,32	673 371,71	0,00	0,000	64,971
07011001	Equipamento de recolha de resíduos	0,00	1 242 300,00	0,00	1 242 300,00	962 273,28	0,00	962 273,28	962 273,28	280 026,72	0,00	0,000	77,459
07011002	Outro	0,00	2 367 170,00	0,00	1 776 181,03	1 382 836,04	0,00	1 382 836,04	1 382 836,04	393 344,99	0,00	0,000	58,417
0702	Locação financeira	0,00	405 900,00	0,00	0,00	0,00	0,00	0,00	0,00	0,00	0,00	0,000	0,000
070205	Material de transporte	0,00	405 900,00	0,00	0,00	0,00	0,00	0,00	0,00	0,00	0,00	0,000	0,000
0703	Bens de domínio público	0,00	0,00	0,00	0,00	0,00	0,00	0,00	0,00	0,00	0,00	0,000	0,000
070305	Bens do património histórico, artístico e cultural	0,00	0,00	0,00	0,00	0,00	0,00	0,00	0,00	0,00	0,00	0,000	0,000
08	Transferências de capital	689,94	17 247 258,00	0,00	11 221 830,90	8 671 206,81	689,94	8 479 046,54	8 479 736,48	2 550 624,09	191 470,33	0,004	49,162
0801	Sociedades e quase sociedades não financeiras	0,00	765 225,00	0,00	676 583,40	676 583,40	0,00	676 583,40	676 583,40	0,00	0,00	0,000	88,416
080101	Públicas	0,00	465 225,00	0,00	376 583,40	376 583,40	0,00	376 583,40	376 583,40	0,00	0,00	0,000	80,947
08010102	Outras	0,00	465 225,00	0,00	376 583,40	376 583,40	0,00	376 583,40	376 583,40	0,00	0,00	0,000	80,947
080102	Privadas	0,00	300 000,00	0,00	300 000,00	300 000,00	0,00	300 000,00	300 000,00	0,00	0,00	0,000	100,000
0803	Administração central	0,00	58 826,00	0,00	35 351,02	35 351,02	0,00	35 351,02	35 351,02	0,00	0,00	0,000	60,094
080306	Serviços e fundos autónomos	0,00	58 826,00	0,00	35 351,02	35 351,02	0,00	35 351,02	35 351,02	0,00	0,00	0,000	60,094
0805	Administração local	0,00	2 298 196,00	0,00	1 969 988,90	1 820 746,17	0,00	1 820 746,17	1 820 746,17	149 242,73	0,00	0,000	79,225
080501	Continente	0,00	2 298 196,00	0,00	1 969 988,90	1 820 746,17	0,00	1 820 746,17	1 820 746,17	149 242,73	0,00	0,000	79,225
08050102	Freguesias	0,00	2 298 196,00	0,00	1 969 988,90	1 820 746,17	0,00	1 820 746,17	1 820 746,17	149 242,73	0,00	0,000	79,225
0807	Instituições sem fins lucrativos	689,94	14 125 011,00	0,00	8 539 907,58	6 138 526,22	689,94	5 946 365,95	5 947 055,89	2 401 381,36	191 470,33	0,005	42,098
080701	Instituições sem fins lucrativos	689,94	14 125 011,00	0,00	8 539 907,58	6 138 526,22	689,94	5 946 365,95	5 947 055,89	2 401 381,36	191 470,33	0,005	42,098
09	Activos financeiros	0,00	352 721,00	0,00	277 721,00	20 000,00	0,00	20 000,00	20 000,00	257 721,00	0,00	0,000	5,670
0907	Ações e outras participações	0,00	115 000,00	0,00	40 000,00	20 000,00	0,00	20 000,00	20 000,00	20 000,00	0,00	0,000	17,391
090701	Socied.e quase socied.não financeiras-Privadas	0,00	115 000,00	0,00	40 000,00	20 000,00	0,00	20 000,00	20 000,00	20 000,00	0,00	0,000	17,391
0908	Unidades de participação	0,00	237 721,00	0,00	237 721,00	0,00	0,00	0,00	0,00	237 721,00	0,00	0,000	0,000
090802	Socied.e quase socied.não financeiras-Públicas	0,00	237 721,00	0,00	237 721,00	0,00	0,00	0,00	0,00	237 721,00	0,00	0,000	0,000

Demonstração de Execução Orçamental da Despesa

Ano: 2020

Município de Cascais

(designação da autarquia local)

Euros

Código	Classif. Económica Despesa Designação	Despesas por pagar period. anteriores	Dotações corrigidas	Cativos/descativos	Compromissos	Obrigações	Despesas pagas líquidas de reposições			Compromissos a transitar	Obrigações por pagar	Grau de execução orçamental	
							Períodos anteriores	Período corrente	Total			Períodos anteriores	Período corrente
Despesa de capital													
10	Passivos financeiros	0,00	4 136 540,00	0,00	4 068 701,08	4 068 665,01	0,00	4 068 665,01	4 068 665,01	36,07	0,00	0,000	98,359
1006	Empréstimos a médio e longo prazos	0,00	4 136 540,00	0,00	4 068 701,08	4 068 665,01	0,00	4 068 665,01	4 068 665,01	36,07	0,00	0,000	98,359
100603	Socied.financ.-Bancos e outras instit. financeiras	0,00	4 136 540,00	0,00	4 068 701,08	4 068 665,01	0,00	4 068 665,01	4 068 665,01	36,07	0,00	0,000	98,359
11	Outras despesas de capital	0,00	572 737,00	0,00	540 656,98	535 995,51	0,00	535 153,11	535 153,11	4 661,47	842,40	0,000	93,438
1102	Diversas	0,00	572 737,00	0,00	540 656,98	535 995,51	0,00	535 153,11	535 153,11	4 661,47	842,40	0,000	93,438
110201	Restituições	0,00	1 000,00	0,00	0,00	0,00	0,00	0,00	0,00	0,00	0,00	0,000	0,000
110299	Outras	0,00	571 737,00	0,00	540 656,98	535 995,51	0,00	535 153,11	535 153,11	4 661,47	842,40	0,000	93,601
Total Despesas Correntes		441 948,95	205 971 541,02	0,00	189 485 556,46	169 689 174,23	421 862,55	168 642 436,14	169 064 298,69	19 796 382,23	624 875,54	0,205	81,877
Total Despesas de Capital		45 170,16	108 120 042,00	0,00	73 444 090,79	53 966 286,81	28 193,91	53 632 426,68	53 660 620,59	19 477 803,98	305 666,22	0,026	49,605
Total Geral		487 119,11	314 091 583,02	0,00	262 929 647,25	223 655 461,04	450 056,46	222 274 862,82	222 724 919,28	39 274 186,21	930 541,76	0,143	70,768

ORGÃO EXECUTIVO

Em de de

.....

ORGÃO DELIBERATIVO

Em de de

.....

4. Demonstração de execução do plano plurianual de investimento (PPI)

Execução Anual do Plano Plurianual de Investimentos

Município de Cascais

Ano: 2020

(designação da autarquia local)

(unidade: €)

Obj	Prog	Projeto		Designação	Código Classificação Orçamental	Forma de Realiz.	Fonte Financiamento (%)				Datas (Mês/Ano)		Montante Previsto			Montante executado			Nível Execução Anual (%)	Nível Execução Global (%)
		Ano / Nº	Ação				RP	RG	UE	EM	Início	Fim	Ano	Anos seguintes	Total	Anos Anteriores	Ano	Total		
01				EDUCAÇÃO																
01	002			Ensino Básico/Secundário																
01	002	2002/4		Alargamento Rede Pública																
01	002	2002/4	163	Reparação e Manutenção de instalações (Lisboa2020)	0802 07010305	E	50	50		01/2007	12/2024	189 412,00	0,00	189 412,00	5 272 977,39	30 666,18	5 303 643,57	16,19	97,09	
01	002	2002/4	174	Manutenção de Instalações Elétricas em Escolas	0802 07010305	E	100			01/2014	12/2024	308 990,00	0,00	308 990,00	318 084,52	97 350,01	415 434,53	31,51	66,25	
01	002	2002/4	180	Requalificação da Escola Básica de Santo António (Lisboa 2020)	0802 07010305	E	50	50		05/2015	12/2020	616 025,00	0,00	616 025,00	895 686,06	516 403,13	1 412 089,19	83,83	93,41	
01	002	2002/4	181	Requalificação da Escola Básica do Arneiro (Lisboa2020)	0802 07010305	E	50	50		01/2017	12/2021	0,00	1 855 000,00	1 855 000,00	35 922,15	0,00	35 922,15	0,00	1,90	
01	002	2002/4	182	Centro de Formação de Escolas de Cascais	0802 07010305	E	100			03/2018	12/2020	437 251,00	0,00	437 251,00	0,00	437 024,51	437 024,51	99,95	99,95	
01	002	2002/4	183	Escola Secundária de Cascais	0802 07010305	E	100			07/2018	12/2022	0,00	0,00	0,00	0,00	0,00	0,00	0,00	0,00	
01	002	2002/4	184	EBasico/Secundário IBN Mucana (EMP 30 M)	0802 07010305	E	100			07/2018	12/2024	12 300,00	2 889 976,00	2 902 276,00	0,00	0,00	0,00	0,00	0,00	
01	002	2002/4	185	Escola Secundaria de S. João Estoril (EMP 30M)	0802 07010305	E	100			07/2018	12/2024	18 450,00	7 665 199,00	7 683 649,00	0,00	0,00	0,00	0,00	0,00	
01	002	2002/4	186	EB1 Sassoeiros n.º 2 (Arneiro) (EMP 15M)	0802 07010305	E	100			03/2019	12/2021	1,00	3 180 000,00	3 180 001,00	4 151,25	0,00	4 151,25	0,00	0,13	
01	002	2002/4	187	Creche Torre	0802 07010305	E	100			03/2019	12/2021	826 691,00	0,00	826 691,00	0,00	734 066,72	734 066,72	88,80	88,80	
01	002	2002/4	188	Obras de beneficiação em escola do 1º ciclo do ensino básico (Lisboa2020)	0802 07010305	E	100			03/2019	12/2020	1 200,00	0,00	1 200,00	1 544 760,29	0,00	1 544 760,29	0,00	99,92	
01	002	2002/4	189	Empreitada de construção da EB e Secundária de Cascais (EMP 30M)	0802 07010305	E	100			01/2020	12/2024	420 660,00	20 506 252,00	20 926 912,00	0,00	0,00	0,00	0,00	0,00	
01	002	2002/4	191	Empreitada de Beneficiação da Escola Básica e Secundária Fernando Lopes Graça (EMP 30M)	0802 07010305	E	100			01/2020	12/2024	12 300,00	2 762 026,00	2 774 326,00	0,00	0,00	0,00	0,00	0,00	
01	002	2002/4	192	Escola Mato-Cheirinhos - Requalificação exterior (EMP 15M)	0802 07010305	E	100			03/2020	12/2021	159 010,00	0,00	159 010,00	0,00	0,00	0,00	0,00	0,00	
01	002	2002/4	193	Ensino Básico Bicesse - Requalificação exterior (EMP 15M)	0802 07010305	E	100			03/2020	12/2021	159 010,00	0,00	159 010,00	0,00	0,00	0,00	0,00	0,00	
01	002	2002/4	194	Escola S. Pedro (Canavial) - Requalificação exterior (EMP 15M)	0802 07010305	E	100			03/2020	12/2021	159 010,00	0,00	159 010,00	0,00	0,00	0,00	0,00	0,00	
01	002	2002/4	195	Escola JI/ EB1 Parede 4 - Requalificação do recreio exterior	0802 07010305	E	100			03/2020	12/2021	1,00	200 000,00	200 001,00	0,00	0,00	0,00	0,00	0,00	
01	002	2002/4	196	Obras beneficiação/reparação escolas do 1º ciclo e jardins infancia	0802 07010305	E	100			03/2020	12/2022	2 682 766,00	0,00	2 682 766,00	1 996 626,71	0,00	0,00	74,42	0,00	
01	002	2002/4	197	Obras beneficiação/recuperação Escolas 2º/3º ciclos e secundarias do Concelho de Cascais	0802 07010305	E	100			03/2020	12/2022	1,00	8 721 760,00	8 721 761,00	0,00	0,00	0,00	0,00	0,00	
01	002	2002/4	198	Escola Basica St Antonio - AVAC (EMP 15M)	0802 07010413	O	100			03/2020	12/2022	159 010,00	0,00	159 010,00	0,00	0,00	0,00	0,00	0,00	
01	002	2002/4	199	Obras beneficiação/substituição coberturas e caixilharias Escolas 2º/3º ciclos e secundarias do Concelho de Cascais	0802 07010305	E	100			03/2020	12/2023	7 652 000,00	0,00	7 652 000,00	0,00	0,00	0,00	0,00	0,00	
01	002	2002/4	200	Escola JI/EB1 Caparide - requalificação do recreio exterior	0802 07010305	E	100			07/2020	12/2021	0,00	200 000,00	200 000,00	0,00	0,00	0,00	0,00	0,00	
01	002	2002/5		Equipamento Escolar																
01	002	2002/5	1	Aquisição de Equipamento Básico	0702 07011002	O	100			01/2002	12/2024	148 267,00	320 000,00	468 267,00	1 494 260,98	106 862,21	1 601 123,19	72,07	81,58	
01	002	2002/5	5	Aquisição Equipamentos Exteriores	0702 07011002	O	100			01/2002	12/2024	0,00	60 000,00	60 000,00	212 439,57	0,00	212 439,57	0,00	77,98	
01	002	2002/5	6	Aquisição de Equipamento para Cozinhas	0702 070109	O	100			05/2005	12/2024	143 264,00	200 000,00	343 264,00	305 211,67	5 762,55	310 974,22	4,02	47,95	
01	002	2002/5	10	Aquisição Equipamento Informático	0702 070107	O	100			01/2008	12/2024	15 695,00	60 000,00	75 695,00	234 087,56	15 694,80	249 782,36	100,00	80,63	
Totais do Programa 002:												14 121 314,00	48 620 213,00	62 741 527,00	10 317 581,44	3 940 456,82	12 261 411,55	27,90	16,78	
01	006			Apoio/Promoção Projetos Educativos																
01	006	2009/1		Projeto Cascais + Tecnológico																

Execução Anual do Plano Plurianual de Investimentos

Município de Cascais

Ano: 2020

(designação da autarquia local)

(unidade: €)

Obj.	Prog.	Projeto		Designação	Código Classificação Orçamental	Forma de Realiz.	Fonte Financiamento (%)				Datas (Mês/Ano)		Montante Previsto			Montante executado			Nível Execução Anual (%)	Nível Execução Global (%)
		Ano / Nº	Ação				RP	RG	UE	EM	Início	Fim	Ano	Anos seguintes	Total	Anos Anteriores	Ano	Total		
01				EDUCAÇÃO																
01	006			Apoio/Promoção Projetos Educativos																
01	006	2009/1	1	Aquisição de Software Informático	0702 070108	O	100			01/2009	12/2024	12 489,00	600 000,00	612 489,00	133 695,60	0,00	133 695,60	0,00	17,92	
01	006	2009/1	2	Aquisição Equipamento de Informática	0702 070107	O	100			01/2009	12/2024	1,00	100 000,00	100 001,00	20 571,53	0,00	20 571,53	0,00	17,06	
01	006	2009/1	3	Plano Tecnológico 1º Ciclo/Aquisição de Quadros Interativos e Redes Locais	0702 070107	O	100			01/2010	12/2024	0,00	40 000,00	40 000,00	687 622,30	0,00	687 622,30	0,00	94,50	
01	006	2009/1	5	Plano Tecnológico e Redes Estruturadas	0702 070107	O	100			03/2018	12/2024	0,00	480 000,00	480 000,00	149 916,78	0,00	149 916,78	0,00	23,80	
01	006	2017/2		Construir Sucesso em Cada Escola - Prog. Mun. Pr. Suc. Ed. (Lisboa2020)																
01	006	2017/2	13	Aquisição de software informático	0702 070108	O	50	50		03/2018	12/2019	12 300,00	0,00	12 300,00	24 600,00	12 300,00	36 900,00	100,00	100,00	
01	006	2018/4		Construir Sucesso em Cada Aluno (Lisboa2020)																
01	006	2018/4	3	Aquisição de equipamento	0702 070109	O	50	50		03/2018	12/2021	28 343,00	131 500,00	159 843,00	0,00	19 116,56	19 116,56	67,45	11,96	
01	006	2018/4	4	Aquisição de equipamento informático	0702 070107	O	50	50		03/2018	12/2021	50 263,00	328 000,00	378 263,00	0,00	4 237,35	4 237,35	8,43	1,12	
01	006	2018/4	11	Aquisição de software informático	0702 070108	O	50	50		03/2018	12/2021	10,00	0,00	10,00	0,00	0,00	0,00	0,00	0,00	
				Totais do Programa 006:								103 406,00	1 679 500,00	1 782 906,00	1 016 406,21	35 653,91	1 052 060,12	34,48	37,58	
				Totais do Objetivo 01:								14 224 720,00	50 299 713,00	64 524 433,00	11 333 987,65	3 976 110,73	13 313 471,67	27,95	17,55	

Execução Anual do Plano Plurianual de Investimentos

Município de Cascais

Ano: 2020

(designação da autarquia local)

(unidade: €)

Obj	Prog	Projeto		Designação	Código Classificação Orçamental	Forma de Realiz.	Fonte Financiamento (%)				Datas (Mês/Ano)		Montante Previsto			Montante executado			Nível Execução Anual (%)	Nível Execução Global (%)
		Ano / N°	Ação				RP	RG	UE	EM	Início	Fim	Ano	Anos seguintes	Total	Anos Anteriores	Ano	Total		
02				CULTURA, DESPORTO E JUVENTUDE																
02	001			Equipamentos																
02	001	2002/35		Outros Equipamentos																
02	001	2002/35	79	Contenção das Ruínas do Casal Rural - Outeiro Políma	0802 07010413	E	100			01/2014	12/2021	0,00	200 000,00	200 000,00		0,00	0,00	0,00	0,00	0,00
02	001	2002/35	80	Reformulação Geral Casa Reynaldo dos Santos	0802 07010413	E	100			01/2014	12/2020	52 229,00	1 079 728,00	1 131 957,00	5 803,14	29 015,70	34 818,84	55,55	3,06	
02	001	2002/35	82	Ludance Carcavelos	0802 07010413	E	100			05/2015	12/2020	11 361,00	0,00	11 361,00	1 029 099,67	0,00	1 029 099,67	0,00	98,91	
02	001	2002/35	85	Empreitada de construção do Casal Saloio	0802 07010307	E	100			03/2020	12/2024	71 956,00	1 011 626,00	1 083 582,00	0,00	0,00	0,00	0,00	0,00	
02	001	2002/35	86	Grutas da Alapraia (EMP 30M)	0802 07010307	E	100			03/2018	12/2021	10,00	750 000,00	750 010,00	0,00	0,00	0,00	0,00	0,00	
02	001	2002/35	88	Edifício do Cruzeiro - Estoril	1100 07010307	E	100			07/2018	12/2022	2 259 086,00	7 311 625,00	9 570 711,00	285 097,43	1 791 516,76	2 076 614,19	79,30	21,07	
02	001	2002/35	89	Casa Artes e Ofícios Carlos Martinho	0802 07010307	E	100			07/2018	12/2021	0,00	500 000,00	500 000,00	0,00	0,00	0,00	0,00	0,00	
02	001	2002/35	90	Empreitada de Construção do Museu da Rádio	1100 07010307	E	100			03/2020	12/2022	0,00	1 391 751,00	1 391 751,00		0,00		0,00	0,00	
02	001	2005/1		Auditórios e Teatros Municipais																
02	001	2005/1	13	Aquisição Equipamentos	0903 07011002	O	100			01/2013	12/2024	5 959,00	200 000,00	205 959,00	185 374,13	4 912,79	190 286,92	82,44	48,63	
Totais do Programa 001:												2 400 601,00	12 444 730,00	14 845 331,00	1 505 374,37	1 825 445,25	3 330 819,62	76,04	20,37	
02	002			Funcionamento																
02	002	2002/43		Bibliotecas																
02	002	2002/43	21	Aquisição de Equipamento e Mobiliário	0903 070109	O	100			01/2003	12/2020	25 296,00	0,00	25 296,00	303 351,73	24 041,00	327 392,73	95,04	99,62	
02	002	2016/10		Centro Interpretativo da Villa Romana de Freiria (Lisboa2020)																
02	002	2016/10	1	Aquisição de equipamento	0903 07011002	O	50	50		10/2016	12/2020	12 287,00	0,00	12 287,00	66 558,47	12 286,13	78 844,60	99,99	100,00	
02	002	2020/1		Recup. V. Necrópole Pré- Hist. Gruta A. Alapraia/Lisboa 2020																
02	002	2020/1	1	Projeto e empreitada de requalificação	0903 07010307	E	100			03/2020	12/2023	241 193,00	294 637,00	535 830,00		0,00		0,00	0,00	
02	002	2020/1	3	Sinalética	0903 07010409	O	100			03/2020	12/2023	9 348,00	0,00	9 348,00		0,00		0,00	0,00	
Totais do Programa 002:												288 124,00	294 637,00	582 761,00	369 910,20	36 327,13	406 237,33	12,61	42,64	
02	005			Desporto e Tempos Livres																
02	005	2002/78		Instalações Desportivas																
02	005	2002/78	110	Pavilhão da Escola Santo António da Parede (EMP 30M)	0802 07010302	E	100			03/2018	12/2022	10,00	1 591 000,00	1 591 010,00	0,00	0,00	0,00	0,00	0,00	
02	005	2002/79		Instalações Desportivas Associativas																
02	005	2002/79	130	Parede Futebol Clube no Buzano	0802 07010406	E	100			05/2015	12/2020	424,00	0,00	424,00	1 410 695,63	0,00	1 410 695,63	0,00	99,97	
02	005	2002/79	132	Requalificação Espaço Exterior zona sul da sede do Parede Futebol Club	0802 07010413	E	100			03/2020	12/2022	10,00	0,00	10,00		0,00		0,00	0,00	
02	005	2002/83		Gestão Equipamentos Desportivos																
02	005	2002/83	49	Conservação e Manutenção Instalações	0904 07010302	E	100			01/2007	12/2024	0,00	12 000,00	12 000,00	102 434,32	0,00	102 434,32	0,00	89,51	
02	005	2002/88		Apoio Geral às Iniciativas																
02	005	2002/88	5	Aquisição Equipamento	0904 070109	O	100			01/2002	12/2020	95 554,00	0,00	95 554,00	252 419,93	4 533,47	256 953,40	4,74	73,84	
02	005	2002/92		Cascais Ativo																

Execução Anual do Plano Plurianual de Investimentos

Município de Cascais

Ano: 2020

(designação da autarquia local)

(unidade: €)

Obj	Prog	Projeto		Designação	Código Classificação Orçamental	Forma de Realiz.	Fonte Financiamento (%)				Datas (Mês/Ano)		Montante Previsto			Montante executado			Nível Execução Anual (%)	Nível Execução Global (%)
		Ano / N°	Ação				RP	RG	UE	EM	Início	Fim	Ano	Anos seguintes	Total	Anos Anteriores	Ano	Total		
02				CULTURA, DESPORTO E JUVENTUDE																
02	005			Desporto e Tempos Livres																
02	005	2002/92	19	Requalificação Embarcação Municipal "Estou para Ver" (MAR2020)	0904 07010602	O	15	85		02/2019	12/2020	495 951,00	0,00	495 951,00	87 436,60	241 006,91	328 443,51	48,59	56,30	
Totais do Programa 005:												591 949,00	1 603 000,00	2 194 949,00	1 852 986,48	245 540,38	2 098 526,86	41,48	51,84	
02	006			Juventude																
02	006	2002/102		Animação Cultural, Desporto e Lazer																
02	006	2002/102	144	Aquisição de equipamento informático (emPOWERING the informal)	0904 070107	O		100		07/2019	12/2020	1 000,00	0,00	1 000,00	1 000,00	0,00	1 000,00	0,00	50,00	
02	006	2002/102	148	Aquisição de Equipamento Informático (ENRYP II 2020/ERASMUS+)	0904 070107	O		100		01/2020	12/2022	4 000,00	0,00	4 000,00		0,00		0,00	0,00	
02	006	2002/103		Centros Informação																
02	006	2002/103	74	Edifício da Juventude - Parede (EMP 30M)	0802 07010307	E		100		07/2018	12/2023	64 760,00	1 468 985,00	1 533 745,00	0,00	0,00	0,00	0,00	0,00	
Totais do Programa 006:												69 760,00	1 468 985,00	1 538 745,00	1 000,00	0,00	1 000,00	0,00	0,06	
Totais do Objetivo 02:												3 350 434,00	15 811 352,00	19 161 786,00	3 729 271,05	2 107 312,76	5 836 583,81	62,90	25,50	

Execução Anual do Plano Plurianual de Investimentos

Município de Cascais

Ano: 2020

(designação da autarquia local)

(unidade: €)

Obj	Prog	Projeto		Designação	Código Classificação Orçamental	Forma de Realiz.	Fonte Financiamento (%)				Datas (Mês/Ano)		Montante Previsto			Montante executado			Nível Execução Anual (%)	Nível Execução Global (%)
		Ano / Nº	Ação				RP	RG	UE	EM	Início	Fim	Ano	Anos seguintes	Total	Anos Anteriores	Ano	Total		
03				AÇÃO SOCIAL																
03	001			População Deficiente																
03	001	2002/104		Promoção/Apoio Estruturas																
03	001	2002/104	32	CRID - 1ª fase	0802 07010307	E	100			01/2014	12/2020	9 185,00	0,00	9 185,00	1 824 282,27	9 184,93	1 833 467,20	100,00	100,00	
03	001	2002/104	33	CRID - 2ª fase	0802 07010307	E	100			01/2014	12/2021	2 267 926,00	604 781,00	2 872 707,00	0,00	1 000 651,69	1 000 651,69	44,12	34,83	
03	001	2002/104	34	Rana 2/Lar da CERCICA	0802 07010307	E	100			05/2015	12/2020	5 584,00	0,00	5 584,00	2 386 773,28	5 337,88	2 392 111,16	95,59	99,99	
				Totais do Programa 001:								2 282 695,00	604 781,00	2 887 476,00	4 211 055,55	1 015 174,50	5 226 230,05	44,47	73,62	
03	002			População Idosa																
03	002	2002/113		Promoção dos Serviços de Proximidade																
03	002	2002/113	47	ASIA - Construção de Centro de Dia na Amoreira	0802 07010306	E	100			05/2015	12/2020	43 552,00	0,00	43 552,00	742 156,59	27 503,97	769 660,56	63,15	97,96	
03	002	2002/113	53	Centro de dia de Matocheirinhos (EMP 30M)	0802 07010306	E	100			03/2018	12/2020	301 414,00	1 000 000,00	1 301 414,00	0,00	0,00	0,00	0,00	0,00	
				Totais do Programa 002:								344 966,00	1 000 000,00	1 344 966,00	742 156,59	27 503,97	769 660,56	7,97	36,88	
03	005			Intervenção Socio/Territorial																
03	005	2017/3		PAICD - Plano Ação para Integração das Comunidades Desfavorecidas																
03	005	2017/3	10	Requalificação da Creche Torre-Guia (Lisboa 2020)	0701 07010304	E	50	50		01/2017	12/2020	0,00	0,00	0,00	0,00	0,00	0,00	0,00	0,00	
03	005	2017/3	14	Requalificação urbanística da zona sul da Cruz Vermelha - 2ª fase (Lisboa2020 PAICD)	0701 07010307	E	50	50		01/2017	12/2020	0,00	0,00	0,00	127 176,88	0,00	127 176,88	0,00	100,00	
				Totais do Programa 005:								0,00	0,00	0,00	127 176,88	0,00	127 176,88	0,00	100,00	
				Totais do Objetivo 03:								2 627 661,00	1 604 781,00	4 232 442,00	5 080 389,02	1 042 678,47	6 123 067,49	39,68	65,75	

Execução Anual do Plano Plurianual de Investimentos

Município de Cascais

Ano: 2020

(designação da autarquia local)

(unidade: €)

Obj.	Prog.	Projeto		Designação	Código Classificação Orçamental	Forma de Realiz.	Fonte Financiamento (%)				Datas (Mês/Ano)		Montante Previsto			Montante executado			Nível Execução Anual (%)	Nível Execução Global (%)		
		Ano / Nº	Ação				RP	RG	UE	EM	Início	Fim	Ano	Anos seguintes	Total	Anos Anteriores	Ano	Total				
04				SAÚDE																		
04	001			Estruturas de Saúde																		
04	001	2002/154		Promoção/Apoio a Estruturas																		
04	001	2002/154	35	Centro de Saúde S. D. de Rana	0802 07010307	E	100					07/2018	12/2021	1,00	1 071 555,00	1 071 556,00	0,00	0,00	0,00	0,00	0,00	0,00
04	001	2002/154	36	Centro de Saúde de Carcavelos (Lisboa2020) (EMP 30M)	0802 07010307	E	100					07/2018	12/2022	95 326,00	6 452 563,00	6 547 889,00	0,00	23 739,00	23 739,00	24,90	0,36	
04	001	2002/154	37	Centro de Saúde de Cascais (EMP 30M)	0802 07010307	E	100					07/2018	12/2023	192 800,00	6 009 126,00	6 201 926,00	0,00	0,00	0,00	0,00	0,00	0,00
													Totais do Programa 001:			0,00	23 739,00	23 739,00	8,24	0,17		
													Totais do Objetivo 04:			0,00	23 739,00	23 739,00	8,24	0,17		

Execução Anual do Plano Plurianual de Investimentos

Município de Cascais

Ano: 2020

(designação da autarquia local)

(unidade: €)

Obj	Prog	Projeto		Designação	Código Classificação Orçamental	Forma de Realiz.	Fonte Financiamento (%)				Datas (Mês/Ano)		Montante Previsto			Montante executado			Nível Execução Anual (%)	Nível Execução Global (%)
		Ano / Nº	Ação				RP	RG	UE	EM	Início	Fim	Ano	Anos seguintes	Total	Anos Anteriores	Ano	Total		
05				HABITAÇÃO E URBANISMO																
05	001			Programa Especial de Realojamento																
05	001	2002/170		Promoção da Habitação Custos Controlados																
05	001	2002/170	38	Empreitada de construção de habitação em Carcavelos	0802 07010201	E	100			01/2020	12/2024	422 505,00	422 505,00	845 010,00		0,00		0,00	0,00	
05	001	2002/170	39	Empreitada das Residenciais no Mosteiro de Santa Maria do Mar (EMP 30M)	0802 07010307	E	100			01/2020	12/2024	82 971,00	1 601 442,00	1 684 413,00		0,00		0,00	0,00	
05	001	2002/170	40	Polo Habitacional - Adroana	1000 07010201	E	100			12/2020	12/2025	113 037,00	7 285 380,00	7 398 417,00		0,00		0,00	0,00	
				Totais do Programa 001:								618 513,00	9 309 327,00	9 927 840,00	0,00	0,00	0,00	0,00	0,00	
05	004			Requalificação Urbana																
05	004	2002/185		Ações Gerais																
05	004	2002/185	77	Obras Diversas	0802 07010401	E	100			01/2002	12/2024	3 766 961,00	5 700 000,00	9 466 961,00	28 962 136,11	2 582 270,43	31 544 406,54	68,55	82,08	
05	004	2002/185	78	Aquisição de Estudos e Projetos	0802 07010401	O	100			01/2004	12/2024	511 600,00	98 500,00	610 100,00	737 636,31	115 555,30	853 191,61	22,59	63,31	
05	004	2002/185	87	Arranjo de Espaços Exteriores	0802 07010401	E	100			01/2011	12/2024	0,00	736 000,00	736 000,00	1 329 194,20	0,00	1 329 194,20	0,00	64,36	
05	004	2002/185	108	Aquisição de Estudos e Projetos de Arruamentos	0802 07010401	O	100			01/2009	12/2022	0,00	15 430,00	15 430,00	227 836,54	0,00	227 836,54	0,00	93,66	
05	004	2002/185	121	Requalificação do Espaço Exterior da Sede do Parede Futebol Clube (EMP 30M)	0802 07010401	E	100			03/2018	12/2020	208 242,00	353 334,00	561 576,00	126 306,17	31 575,75	157 881,92	15,16	22,95	
05	004	2002/185	124	Reformulação de Acessibilidades à Vila de Cascais (EMP 15M)	0802 07010401	E	100			03/2018	12/2022	294 455,00	2 061 111,00	2 355 566,00	0,00	0,00	0,00	0,00	0,00	
05	004	2002/185	125	Aquisição de estudos e projetos	0901 07010401	O	100			07/2018	12/2021	1 846 526,00	85 055,00	1 931 581,00	179 794,14	542 454,02	722 248,16	29,38	34,21	
05	004	2002/185	128	Pontão Junto à Ponte de Stª Marta (EMP 15M)	0802 07010401	E	100			07/2018	12/2021	190 810,00	300 000,00	490 810,00	0,00	0,00	0,00	0,00	0,00	
05	004	2002/185	129	Empreitada de requalificação Largo Assunção - Cascais	0901 07010401	E	100			03/2019	12/2020	10,00	0,00	10,00	0,00	0,00	0,00	0,00	0,00	0,00
05	004	2002/185	130	Empreitada requalificação Ruas Miguel Bombarda e Capitão Leitão - Parede	0901 07010401	E	100			03/2019	12/2020	10,00	0,00	10,00	0,00	0,00	0,00	0,00	0,00	0,00
05	004	2002/185	131	Empreitada requalificação Rua Nova de Alfarrobeira - Cascais	0901 07010401	E	100			03/2019	12/2020	10,00	0,00	10,00	0,00	0,00	0,00	0,00	0,00	0,00
05	004	2002/185	132	Empreitada requalificação da Torre - Cascais	0901 07010401	E	100			03/2019	12/2020	10,00	0,00	10,00	0,00	0,00	0,00	0,00	0,00	0,00
05	004	2002/185	133	Elaboração de estudos e projetos para ARUS	0901 07010401	O	100			03/2019	12/2019	10,00	0,00	10,00	0,00	0,00	0,00	0,00	0,00	0,00
05	004	2002/185	136	Projetos de execução relativos à requalificação de percursos pedonais	0901 07010401	O	100			03/2019	12/2019	0,00	0,00	0,00	0,00	0,00	0,00	0,00	0,00	0,00
05	004	2002/185	137	Empreitada de requalificação do espaço exterior - Rua dos Cedros	0802 07010401	E	100			03/2019	12/2019	10,00	0,00	10,00	0,00	0,00	0,00	0,00	0,00	0,00
05	004	2002/185	138	Empreitada de reabilitação do espaço público - S. Domingos de Rana	0901 07010401	E	100			03/2020	12/2020	10,00	0,00	10,00	0,00	0,00	0,00	0,00	0,00	0,00
05	004	2002/185	139	Requal. da Rua Jaime Thompson, Av. 25 de abril e Av. Adelino Amaro da Costa em Cascais	0802 07010401	E	100			07/2020	12/2021	0,00	1 060 000,00	1 060 000,00		0,00		0,00	0,00	
05	004	2002/185	140	Bairro Marechal Carmona - Reabilitação e Regeneração de Infraestruturas Urbanas	1000 07010413	E	100			12/2020	12/2025	1,00	442 800,00	442 801,00		0,00		0,00	0,00	
05	004	2002/192		Melhoramentos na Freguesia Cascais/Estoril																
05	004	2002/192	32	Requalificação do Espaço Público na Avª do Ultramar na Amoreira	0802 07010401	E	100			03/2011	12/2022	10,00	0,00	10,00	0,00	0,00	0,00	0,00	0,00	0,00
05	004	2002/192	34	Reposição muros contenção e Beneficiação Rua Antonio Amaral Figueiredo	0802 07010401	E	100			03/2020	12/2021	10,00	1 750 000,00	1 750 010,00		0,00		0,00	0,00	
05	004	2002/197		Melhoramentos Freguesia S.D. Rana																
05	004	2002/197	4	Reabilitação do Caneiro da Cadaveira (EMP 15M)	0802 07010401	E	100			01/2014	12/2020	327 643,00	0,00	327 643,00	0,00	0,00	0,00	0,00	0,00	0,00
05	004	2002/197	7	Rua das Flores e Outros Arruamentos Alto dos Gaios (EMP 15M)	0802 07010401	E	100			01/2014	12/2018	250 010,00	250 000,00	500 010,00	158 962,41	0,00	158 962,41	0,00	24,12	

Execução Anual do Plano Plurianual de Investimentos

Município de Cascais

Ano: 2020

(designação da autarquia local)

(unidade: €)

Obj.	Prog.	Projeto		Designação	Código Classificação Orçamental	Forma de Realiz.	Fonte Financiamento (%)				Datas (Mês/Ano)		Montante Previsto			Montante executado			Nível Execução Anual (%)	Nível Execução Global (%)
		Ano / Nº	Ação				RP	RG	UE	EM	Início	Fim	Ano	Anos seguintes	Total	Anos Anteriores	Ano	Total		
05				HABITAÇÃO E URBANISMO																
05	004			Requalificação Urbana																
05	004	2002/197	13	Repavimentações	0802 07010401	E	100				01/2015	12/2024	0,00	1 100 000,00	1 100 000,00	1 346 827,89	0,00	1 346 827,89	0,00	55,04
05	004	2002/197	14	Empreitada de execução de vedações Concelho de Cascais - 2019 (EMP 15M)	0802 07010401	E	100				03/2019	12/2021	1,00	616 530,00	616 531,00	0,00	0,00	0,00	0,00	0,00
05	004	2002/197	15	Construção de muros de suporte em betão armado	0802 07010401	E	100				03/2019	12/2020	370 762,00	0,00	370 762,00	0,00	0,00	0,00	0,00	0,00
05	004	2002/198		Iluminação Pública																
05	004	2002/198	148	Beneficiação da Iluminação Pública	0802 07010404	E	100				01/2011	12/2022	51,00	310 000,00	310 051,00	1 009 867,57	0,00	1 009 867,57	0,00	76,51
05	004	2002/198	173	Beneficiação e Manutenção de Infraestruturas Elétricas (EMP 15M)	0802 07010404	E	100				01/2011	12/2024	1 000 695,00	310 000,00	1 310 695,00	1 433 536,09	345 144,08	1 778 680,17	34,49	64,82
05	004	2002/198	192	Ramais de Electricidade	0802 07010404	E	100				01/2009	12/2024	15 646,00	15 000,00	30 646,00	78 976,04	5 043,00	84 019,04	32,23	76,64
05	004	2002/198	196	Eficiência Energética da Iluminação Pública de Cascais (Lisboa2020)	0802 07010404	E	100				01/2017	12/2024	11,00	0,00	11,00	0,00	0,00	0,00	0,00	0,00
05	004	2016/9		Plano Ação de Regeneração Urbana (Lisboa2020 - PEDU)																
05	004	2016/9	1	Empreitada Obras de Reabilitação em Espaço Público - Carcavelos e Rebelva	0901 07010401	E	50	50			10/2016	12/2020	315 583,00	0,00	315 583,00	127 499,99	162 166,64	289 666,63	51,39	65,38
05	004	2016/9	2	Projeto Obras de Reabilitação em Espaço Público - Carcavelos	0901 07010401	O	50	50			10/2016	12/2020	1 055,00	0,00	1 055,00	9 489,20	527,18	10 016,38	49,97	94,99
05	004	2016/9	3	Empreitada Obras de Reabilitação em Espaço Público - Cascais	0901 07010401	E	50	50			10/2016	12/2021	1,00	2 024 851,00	2 024 852,00	317 029,94	0,00	317 029,94	0,00	13,54
05	004	2016/9	4	Projeto Obras de Reabilitação em Espaço Público - Cascais	0901 07010401	O	50	50			10/2016	12/2020	1 481,00	0,00	1 481,00	26 852,30	740,13	27 592,43	49,98	97,39
05	004	2016/9	6	Projeto Obras de Reabilitação em Espaço Público - Alcabideche	0901 07010401	O	50	50			10/2016	12/2020	477,00	0,00	477,00	4 292,61	238,48	4 531,09	50,00	95,00
05	004	2016/9	7	Empreitada Obras de Reabilitação em Espaço Público - Estoril	0901 07010401	E	50	50			10/2016	12/2020	0,00	0,00	0,00	158 312,45	0,00	158 312,45	0,00	100,00
05	004	2016/9	8	Projeto Obras de Reabilitação em Espaço Público - Estoril	0901 07010401	O	50	50			10/2016	12/2020	1 197,00	0,00	1 197,00	10 765,24	598,08	11 363,32	49,96	94,99
05	004	2016/9	9	Empreitada Obras de Reabilitação em Espaço Público - Alvide, Alcabideche e Alcoitão	0901 07010401	E	50	50			10/2016	12/2020	360 292,00	0,00	360 292,00	0,00	359 412,78	359 412,78	99,76	99,76
05	004	2016/9	10	Projeto Obras de Reabilitação em Espaço Público - Alvide	0901 07010401	O	50	50			10/2016	12/2020	300,00	0,00	300,00	2 693,44	149,64	2 843,08	49,88	94,98
05	004	2016/9	12	Projeto Obras de Reabilitação em Espaço Público - Alcoitão	0901 07010401	O	50	50			10/2016	12/2020	318,00	0,00	318,00	2 861,70	158,99	3 020,69	50,00	95,00
05	004	2016/9	13	Empreitada Obras de Reabilitação em Espaço Público - Caparide e Galiza	0901 07010401	E	50	50			10/2016	12/2020	220 415,00	0,00	220 415,00	0,00	220 414,66	220 414,66	100,00	100,00
05	004	2016/9	14	Projeto Obras de Reabilitação em Espaço Público - Caparide	0901 07010401	O	50	50			10/2016	12/2020	398,00	0,00	398,00	3 577,16	198,73	3 775,89	49,93	94,99
05	004	2016/9	16	Projeto Obras de Reabilitação em Espaço Público - Galiza	0901 07010401	O	50	50			10/2016	12/2020	279,00	0,00	279,00	2 504,03	139,11	2 643,14	49,86	94,97
05	004	2016/9	18	Projeto Obras de Reabilitação em Espaço Público - Trajouce	0901 07010401	O	50	50			10/2016	12/2020	239,00	0,00	239,00	2 147,58	119,31	2 266,89	49,92	94,98
05	004	2016/9	20	Projeto Obras de Reabilitação em Espaço Público - Abóboda	0901 07010401	O	50	50			10/2016	12/2020	398,00	0,00	398,00	3 577,16	198,73	3 775,89	49,93	94,99
05	004	2016/9	21	Empreitada Obras de Reabilitação em Espaço Público - S. D. Rana, Trajouce e Abóboda	0901 07010401	E	50	50			10/2016	12/2020	345 755,00	0,00	345 755,00	0,00	290 779,42	290 779,42	84,10	84,10
05	004	2016/9	22	Projeto Obras de Reabilitação em Espaço Público - São Domingos Rana	0901 07010401	O	50	50			10/2016	12/2020	279,00	0,00	279,00	2 504,03	139,11	2 643,14	49,86	94,97
05	004	2016/9	24	Projeto Obras de Reabilitação em Espaço Público - Rebelva	0901 07010401	O	50	50			10/2016	12/2020	597,00	0,00	597,00	5 364,52	298,03	5 662,55	49,92	94,99
05	004	2016/9	25	Projeto Obras de Reabilitação em Espaço Público - B. da Cruz Vermelha (PAICD)	0901 07010401	O	50	50			03/2018	12/2020	7 307,00	0,00	7 307,00	17 047,80	4 870,80	21 918,60	66,66	90,00
05	004	2016/9	26	Empr. Obras de Reabilitação em Espaço Público - Req. Urb. do B. da Cruz Vermelha - 2ª fase	0901 07010401	E	100				07/2020	12/2021	0,00	1 306 453,00	1 306 453,00	0,00	0,00	0,00	0,00	0,00
Totais do Programa 004:													10 039 875,00	18 535 064,00	28 574 939,00	36 287 592,62	4 663 192,40	40 950 785,02	46,45	63,13

Execução Anual do Plano Plurianual de Investimentos

Município de Cascais

Ano: 2020

(designação da autarquia local)

(unidade: €)

Obj	Prog	Projeto		Designação	Código Classificação Orçamental	Forma de Realiz.	Fonte Financiamento (%)				Datas (Mês/Ano)		Montante Previsto			Montante executado			Nível Execução Anual (%)	Nível Execução Global (%)
		Ano / N°	Ação				RP	RG	UE	EM	Início	Fim	Ano	Anos seguintes	Total	Anos Anteriores	Ano	Total		
05				HABITAÇÃO E URBANISMO																
05	008			Assuntos Patrimoniais																
05	008	2002/201		Aquisição de Terrenos e Imóveis																
05	008	2002/201	1	Aquisição de Terrenos	1001 070101	O	100			01/2006	12/2024	8 829 481,00	10 508 101,00	19 337 582,00	13 117 906,87	3 036 260,11	16 154 166,98	34,39	49,77	
05	008	2002/201	4	Expropriações a Realizar	1001 070101	O	100			01/2002	12/2022	3 854 310,00	880 000,00	4 734 310,00	14 501 743,52	634 368,30	15 136 111,82	16,46	78,69	
05	008	2002/201	6	Aquisição de Imóveis (EMP 15M)	1001 07010307	O	100			01/2008	12/2024	6 429 738,00	17 377 456,00	23 807 194,00	39 572 965,30	4 251 945,75	43 824 911,05	66,13	69,15	
				Totais do Programa 008:								19 113 529,00	28 765 557,00	47 879 086,00	67 192 615,69	7 922 574,16	75 115 189,85	41,45	65,28	
				Totais do Objetivo 05:								29 771 917,00	56 609 948,00	86 381 865,00	103 480 208,31	12 585 766,56	116 065 974,87	42,27	61,13	

Execução Anual do Plano Plurianual de Investimentos

Município de Cascais

Ano: 2020

(designação da autarquia local)

(unidade: €)

Obj	Prog	Projeto		Designação	Código Classificação Orçamental	Forma de Realiz.	Fonte Financiamento (%)				Datas (Mês/Ano)		Montante Previsto			Montante executado			Nível Execução Anual (%)	Nível Execução Global (%)
		Ano / N°	Ação				RP	RG	UE	EM	Início	Fim	Ano	Anos seguintes	Total	Anos Anteriores	Ano	Total		
06				SANEAMENTO E SALUBRIDADE																
06	002			Remoção/Tratamento Final de Resíduos Sólidos e Ág																
06	002	2002/204		Tratamento																
06	002	2002/204	11	Ilhas ecológicas	0802 07011001	O	100			03/2019	12/2024	1 242 300,00	2 484 600,00	3 726 900,00	0,00	962 273,28	962 273,28	77,46	25,82	
												Totais do Programa 002:	1 242 300,00	2 484 600,00	3 726 900,00	0,00	962 273,28	962 273,28	77,46	25,82
06	003			Higiene Pública																
06	003	2002/207		Sanidade Pecuária																
06	003	2002/207	19	Aquisição de Equipamento	0800 07011002	O	100			05/2008	12/2024	11 034,00	3 000,00	14 034,00	25 959,80	8 020,77	33 980,57	72,69	84,96	
												Totais do Programa 003:	11 034,00	3 000,00	14 034,00	25 959,80	8 020,77	33 980,57	72,69	84,96
06	004			Cemitérios																
06	004	2002/208		Cemitérios																
06	004	2002/208	24	Manutenção e Reparação em Cemitérios Municipais	0802 07010412	E	100			01/2014	12/2022	0,00	100 000,00	100 000,00	106 060,21	0,00	106 060,21	0,00	51,47	
												Totais do Programa 004:	0,00	100 000,00	100 000,00	106 060,21	0,00	106 060,21	0,00	51,47
												Totais do Objetivo 06:	1 253 334,00	2 587 600,00	3 840 934,00	132 020,01	970 294,05	1 102 314,06	77,42	27,75

Execução Anual do Plano Plurianual de Investimentos

Município de Cascais

Ano: 2020

(designação da autarquia local)

(unidade: €)

Obj	Prog	Projeto		Designação	Código Classificação Orçamental	Forma de Realiz.	Fonte Financiamento (%)				Datas (Mês/Ano)		Montante Previsto			Montante executado			Nível Execução Anual (%)	Nível Execução Global (%)		
		Ano / Nº	Ação				RP	RG	UE	EM	Início	Fim	Ano	Anos seguintes	Total	Anos Anteriores	Ano	Total				
07				PROTEÇÃO CIVIL E POLICIA MUNICIPAL																		
07	001			Proteção Civil																		
07	001	2002/216		Centro Municipal de Operações de Emergência																		
07	001	2002/216	6	Centro Municipal de Operações de Emergência/Equipamentos Gabinete Técnico Florestal (Municipal)	1300 070109	O	100			01/2016	12/2020	28 578,00	0,00	28 578,00	32 963,58	28 577,49	61 541,07	100,00	100,00			
07	001	2005/4																				
07	001	2005/4	2	Aquisição Equipamento	1300 07011002	O	100			01/2006	12/2024	100 807,00	152 838,00	253 645,00	334 524,67	86 127,05	420 651,72	85,44	71,52			
				Totais do Programa 001:								129 385,00	152 838,00	282 223,00	367 488,25	114 704,54	482 192,79	88,65	74,22			
07	002			Polícia Municipal																		
07	002	2002/217		Funcionamento/Área de Intervenção																		
07	002	2002/217	4	Equipamento de Comunicação	1200 070109	O	100			01/2002	12/2019	0,00	0,00	0,00	51 759,79	0,00	51 759,79	0,00	100,00			
07	002	2002/217	5	Aquisição/Outro Equipamento	1200 070109	O	100			01/2002	12/2024	0,00	2 856,00	2 856,00	89 340,42	0,00	89 340,42	0,00	96,90			
07	002	2002/217	22	Armamento	1200 070109	O	100			01/2002	12/2019	34 173,00	0,00	34 173,00	24 964,47	25 229,52	50 193,99	73,83	84,88			
07	002	2002/217	28	Demolições	1200 07010413	E	100			08/2004	12/2020	22 218,00	0,00	22 218,00	1 253 368,19	22 217,60	1 275 585,79	100,00	100,00			
				Totais do Programa 002:								56 391,00	2 856,00	59 247,00	1 419 432,87	47 447,12	1 466 879,99	84,14	99,20			
				Totais do Objetivo 07:								185 776,00	155 694,00	341 470,00	1 786 921,12	162 151,66	1 949 072,78	87,28	91,57			

Execução Anual do Plano Plurianual de Investimentos

Município de Cascais

Ano: 2020

(designação da autarquia local)

(unidade: €)

Obj	Prog	Projeto		Designação	Código Classificação Orçamental	Forma de Realiz.	Fonte Financiamento (%)				Datas (Mês/Ano)		Montante Previsto			Montante executado			Nível Execução Anual (%)	Nível Execução Global (%)
		Ano / N°	Ação				RP	RG	UE	EM	Início	Fim	Ano	Anos seguintes	Total	Anos Anteriores	Ano	Total		
08				DESENVOLVIMENTO ECONÓMICO PÚBLICO																
08	002			Mercados e Feiras																
08	002	2002/220		Mercados Municipais																
08	002	2002/220	9	Equipamento para Mercados	0800 070109	O	100			01/2008	12/2024	0,00	30 000,00	30 000,00	303 633,43	0,00	303 633,43	0,00	91,01	
				Totais do Programa 002:								0,00	30 000,00	30 000,00	303 633,43	0,00	303 633,43	0,00	91,01	
08	004			Promoção Qualidade Atividades Económicas																
08	004	2002/228		Metrologia																
08	004	2002/228	13	Aquisição Equipamento Metrologia	0800 07011002	O	100			01/2002	12/2020	136,00	0,00	136,00	3 556,35	0,00	3 556,35	0,00	96,32	
				Totais do Programa 004:								136,00	0,00	136,00	3 556,35	0,00	3 556,35	0,00	96,32	
				Totais do Objetivo 08:								136,00	30 000,00	30 136,00	307 189,78	0,00	307 189,78	0,00	91,07	

Execução Anual do Plano Plurianual de Investimentos

Município de Cascais

Ano: 2020

(designação da autarquia local)

(unidade: €)

Obj	Prog	Projeto		Designação	Código Classificação Orçamental	Forma de Realiz.	Fonte Financiamento (%)				Datas (Mês/Ano)		Montante Previsto			Montante executado			Nível Execução Anual (%)	Nível Execução Global (%)		
		Ano / Nº	Ação				RP	RG	UE	EM	Início	Fim	Ano	Anos seguintes	Total	Anos Anteriores	Ano	Total				
09				TRANSPORTES E COMUNICAÇÕES																		
09	001			Desenvolvimento Rede Viária																		
09	001	2002/231		VLS - Via Longitudinal Sul																		
09	001	2002/231	6	VLS - Ligação à Rotunda da Variante 6-7 Rebelva	0802 07010401	E	100					01/2007	12/2020	54 735,00	0,00	54 735,00	117 024,00	0,00	117 024,00	0,00	68,13	
09	001	2002/233		Via Circular a Nascente S. João Estoril																		
09	001	2002/233	15	VCN S. João Estoril - Nó das Fisgas / Rotunda da Adroana (EMP 15M)	0802 07010401	E	100					03/2018	12/2019	200 010,00	0,00	200 010,00	0,00	0,00	0,00	0,00	0,00	
09	001	2002/234		Diversas Vias Estruturantes																		
09	001	2002/234	27	Estrada de Bicesse - Livramento 2ª fase	0802 07010401	E	100					01/2014	12/2020	10,00	0,00	10,00	911 481,23	0,00	911 481,23	0,00	100,00	
09	001	2002/234	28	Requal. da EN 249-4, entre a rotunda de S. Domingos de Rana e Cabra Figa	0802 07010401	E	100					05/2015	12/2021	1 247 193,00	1 547 671,00	2 794 864,00	996 301,71	646 033,91	1 642 335,62	51,80	43,32	
09	001	2002/234	29	2ª Circular - Troço Rotunda da Avª Adelino Amaro da Costa/Rua de Santana	0802 07010401	E	100					03/2016	12/2020	1,00	0,00	1,00	754 032,10	0,00	754 032,10	0,00	100,00	
09	001	2002/234	30	Pavimentação da Avenida Marginal	0802 07010401	E	100					03/2018	12/2019	15 840,00	0,00	15 840,00	643 429,75	15 839,53	659 269,28	100,00	100,00	
09	001	2002/234	35	Prolongamento A5 Birre - Areia	0802 07010401	E	100					01/2020	12/2024	0,00	1 500 000,00	1 500 000,00		0,00		0,00	0,00	
09	001	2002/234	36	Via alternativa ao Estreito de Caparide	0802 07010401	E	100					01/2020	12/2024	0,00	1 000 000,00	1 000 000,00		0,00		0,00	0,00	
09	001	2002/234	37	Rotunda na Estrada das Fisgas (EMP 15M)	0802 07010401	E	100					03/2020	12/2022	238 510,00	238 500,00	477 010,00		0,00		0,00	0,00	
09	001	2002/235		Diversos Projetos																		
09	001	2002/235	123	Fiscalização e Coordenação de Segurança	0802 07010401	O	100					01/2006	12/2020	39 994,00	449 688,00	489 682,00	501 646,24	31 039,07	532 685,31	77,61	53,73	
09	001	2002/235	157	Requalificação de espaços urbanos	0802 07010401	E	100					03/2019	12/2021	997 300,00	3 953 232,00	4 950 532,00	158 814,02	0,00	158 814,02	0,00	3,11	
09	001	2002/235	158	Empreitada de construção da Aerogare no Aeroporto de Cascais	0802 07010413	E	100					01/2020	12/2024	360 751,00	2 171 581,00	2 532 332,00		0,00		0,00	0,00	
09	001	2002/235	159	Empreitada de construção da Torre de Controlo no Aeroporto de Cascais	0802 07010413	E	100					01/2020	12/2024	73 800,00	1 334 399,00	1 408 199,00	0,00	12 238,50	12 238,50	16,58	0,87	
09	001	2002/235	161	Empreitada de construção do Quartel dos Bombeiros no Aeroporto de Cascais	1100 07010307	O	100					03/2020	12/2022	18 214,00	1 521 572,00	1 539 786,00		0,00		0,00	0,00	
09	001	2002/235	163	Empreitada do Edifício da Portaria no Aeroporto de Cascais	1000 07010307	E	100					07/2020	12/2021	445 000,00	0,00	445 000,00		0,00		0,00	0,00	
														Totais do Programa 001:	3 691 358,00	13 716 643,00	17 408 001,00	4 082 729,05	705 151,01	4 787 880,06	19,10	22,28
09	002			Manutenção Rede Viária																		
09	002	2002/236		Manutenção																		
09	002	2002/236	258	Reparação da Rede Viária	0802 07010401	E	100					01/2009	12/2024	1 185,00	3 100 000,00	3 101 185,00	6 291 694,25	1 184,09	6 292 878,34	99,92	67,00	
09	002	2002/236	272	Construção de Pequenos Arruamentos no Concelho de Cascais	0802 07010401	E	100					01/2012	12/2024	144 144,00	36 000,00	180 144,00	1 047 230,53	143 617,24	1 190 847,77	99,63	97,02	
09	002	2002/236	276	Manutenção Arruamentos Concelho de Cascais	0802 07010401	E	100					01/2014	12/2024	0,00	150 000,00	150 000,00	1 136 451,26	0,00	1 136 451,26	0,00	88,34	
09	002	2002/236	279	Constr. Manut. Rede Drenagem Pluvial Freg. Cascais Estoril e Alcabideche	0802 07010401	E	100					01/2014	12/2021	156 369,00	0,00	156 369,00	451 649,81	156 368,67	608 018,48	100,00	100,00	
09	002	2002/236	284	Reparação de pavimentos 2016 a 2018	0802 07010401	E	100					03/2016	12/2019	23 481,00	0,00	23 481,00	3 459 825,30	23 479,96	3 483 305,26	100,00	100,00	
09	002	2002/236	289	Execução de Projetos de Sinalização Viária no Concelho de Cascais	0802 07010401	E	100					03/2018	12/2024	10,00	900 000,00	900 010,00	0,00	0,00	0,00	0,00	0,00	
09	002	2002/236	290	Execução e Manutenção de Lancis e Calçadas no Concelho de Cascais	0802 07010401	E	100					03/2018	12/2021	10,00	1 471 259,00	1 471 269,00	0,00	0,00	0,00	0,00	0,00	
09	002	2002/236	291	Reparação de Pavimentos	0802 07010401	E	100					03/2018	12/2021	10,00	774 518,00	774 528,00	0,00	0,00	0,00	0,00	0,00	
09	002	2002/236	292	Manutenção de Pavimentos	0802 07010401	E	100					03/2018	12/2021	2 439 669,00	1 730 749,00	4 170 418,00	919 964,89	2 439 626,68	3 359 591,57	100,00	66,00	

Execução Anual do Plano Plurianual de Investimentos

Município de Cascais

Ano: 2020

(designação da autarquia local)

(unidade: €)

Obj	Prog	Projeto		Designação	Código Classificação Orçamental	Forma de Realiz.	Fonte Financiamento (%)				Datas (Mês/Ano)		Montante Previsto			Montante executado			Nível Execução Anual (%)	Nível Execução Global (%)		
		Ano / Nº	Ação				RP	RG	UE	EM	Início	Fim	Ano	Anos seguintes	Total	Anos Anteriores	Ano	Total				
09				TRANSPORTES E COMUNICAÇÕES																		
09	002			Manutenção Rede Viária																		
09	002	2002/236	293	Manutenção de Drenagem Pluvial Freg. Alcabideche e S. D. Rana	0802 07010402	E	100					03/2018	12/2021	1 400 000,00	1 692 155,00	3 092 155,00	265 855,32	1 399 987,06	1 665 842,38	100,00	49,61	
09	002	2002/236	294	Manutenção de Drenagem Pluvial Freg. Cascais Estoril e Carcavelos Parede	0802 07010402	E	100					03/2018	12/2021	2 118 318,00	1 024 660,00	3 142 978,00	215 032,59	1 182 927,69	1 397 960,28	55,84	41,63	
09	002	2002/236	303	Requalificação do Paredão (EMP 15M)	0802 07010401	E	100					07/2019	12/2019	310 464,00	2 850 000,00	3 160 464,00	0,00	310 463,40	310 463,40	100,00	9,82	
09	002	2002/237		Trânsito e Parqueamentos																		
09	002	2002/237	9	Aquisição de Sinalização	0802 07010409	O	100					01/2002	12/2022	313 719,00	800 000,00	1 113 719,00	767 839,52	162 233,03	930 072,55	51,71	49,43	
09	002	2002/237	45	Sinalização Vertical e Horizontal no Concelho de Cascais	0802 07010409	O	100					03/2018	12/2024	650 000,00	2 050 000,00	2 700 000,00	0,00	318 927,87	318 927,87	49,07	11,81	
09	002	2002/237	46	Construção de estacionamento a poente do Centro de Saúde Carcavelos	0802 07010413	E	100					01/2020	12/2024	13 999,00	2 000,00	15 999,00		0,00		0,00	0,00	
09	002	2002/237	47	Construção de arruamento e estacionamento a nascente do Aeroporto de Cascais	0802 07010413	E	100					01/2020	12/2024	0,00	1 585 760,00	1 585 760,00		0,00		0,00	0,00	
				Totais do Programa 002:										7 571 378,00	18 167 101,00	25 738 479,00	14 555 543,47	6 138 815,69	20 694 359,16	81,08	51,36	
				Totais do Objetivo 09:										11 262 736,00	31 883 744,00	43 146 480,00	18 638 272,52	6 843 966,70	25 482 239,22	60,77	41,24	

Execução Anual do Plano Plurianual de Investimentos

Município de Cascais

Ano: 2020

(designação da autarquia local)

(unidade: €)

Obj	Prog	Projeto		Designação	Código Classificação Orçamental	Forma de Realiz.	Fonte Financiamento (%)				Datas (Mês/Ano)		Montante Previsto			Montante executado			Nível Execução Anual (%)	Nível Execução Global (%)	
		Ano / Nº	Ação				RP	RG	UE	EM	Início	Fim	Ano	Anos seguintes	Total	Anos Anteriores	Ano	Total			
10				MEIO AMBIENTE																	
10	001			Proteção Recursos Naturais/Qualidade Ambiental																	
10	001	2002/240		Promoção Qualidade Ambiente																	
10	001	2002/240	144	Empreitada de requalificação Ribeira de Sasseiros	0905 07010413	E	100				03/2019	12/2022	91 021,00	922 500,00	1 013 521,00	0,00	9 102,00	9 102,00	10,00	0,90	
10	001	2002/240	145	Empreitada de requalificação Ribeira das Vinhas	0905 07010413	E	100				03/2019	12/2020	0,00	0,00	0,00	0,00	0,00	0,00	0,00	0,00	
				Totais do Programa 001:									91 021,00	922 500,00	1 013 521,00	0,00	9 102,00	9 102,00	10,00	0,90	
10	002			Espaços e Zonas Verdes																	
10	002	2002/241		Conservação/Recup.Espaços Verdes																	
10	002	2002/241	65	Espaços Verdes - Construção	0905 07010405	E	100				02/2017	12/2024	660 718,00	426 014,00	1 086 732,00	329 019,70	0,00	329 019,70	0,00	23,24	
10	002	2002/241	87	Espaços Verdes - Projetos	0905 07010405	E	100				02/2017	12/2024	10,00	210 000,00	210 010,00	0,00	0,00	0,00	0,00	0,00	
10	002	2002/241	97	Bateria da Parede Parque Urbano	0905 07010405	E	100				05/2015	12/2024	8 979,00	1 697 919,00	1 706 898,00	80 811,00	0,00	80 811,00	0,00	4,52	
10	002	2002/241	103	Parques/Jardins - Esp. Verdes Urb Resilientes alterações climáticas (Fundo Ambiental)	0905 07010405	E	15	85			09/2018	12/2020	158 953,00	0,00	158 953,00	0,00	158 704,67	158 704,67	99,84	99,84	
10	002	2002/241	107	Parque Urbano da Quinta da Carreira	0905 07010405	E	100				03/2019	12/2021	59 040,00	2 473 334,00	2 532 374,00	0,00	29 520,00	29 520,00	50,00	1,17	
10	002	2002/241	108	Aquisição de escultura	0905 070305	O	100				01/2002	12/2002	0,00	30 000,00	30 000,00	0,00	0,00	0,00	0,00	0,00	
10	002	2002/242		Manutenção Espaços Verdes																	
10	002	2002/242	37	Aquisição de Máquinas para Espaços Verdes	0905 07011002	O	100				05/2008	12/2024	1,00	80 000,00	80 001,00	177 297,97	0,00	177 297,97	0,00	68,91	
10	002	2002/242	40	Aquisição de Mobiliário Urbano	0905 070109	O	100				05/2008	12/2024	17 803,00	200 000,00	217 803,00	587 020,42	10 266,07	597 286,49	57,66	74,21	
				Totais do Programa 002:									905 504,00	5 117 267,00	6 022 771,00	1 174 149,09	198 490,74	1 372 639,83	21,92	19,07	
10	003			Litoral																	
10	003	2002/247		Programa Litoral																	
10	003	2002/247	86	Obras no Litoral (PPOC - TP)	0905 07010413	E	100				01/2009	12/2020	1 200 000,00	1 161 000,00	2 361 000,00	3 105 349,06	1 199 999,99	4 305 349,05	100,00	78,76	
10	003	2002/247	96	Requalificação praia Parede - empreitada	0905 07010413	E	100				03/2019	12/2019	0,00	500 000,00	500 000,00	0,00	0,00	0,00	0,00	0,00	
10	003	2002/247	97	Requalificação praia Parede - equipamento	0905 07011002	O	100				03/2019	12/2019	0,00	100 000,00	100 000,00	0,00	0,00	0,00	0,00	0,00	
				Totais do Programa 003:									1 200 000,00	1 761 000,00	2 961 000,00	3 105 349,06	1 199 999,99	4 305 349,05	100,00	70,97	
10	005			Desenvolvimento Sustentável																	
10	005	2018/9		Desenvolvimento Sustentável																	
10	005	2018/9	2	Equipamento	0905 07011002	O	100				07/2018	12/2024	592 774,00	982 500,00	1 575 274,00	38 296,06	441 059,37	479 355,43	74,41	29,71	
				Totais do Programa 005:									592 774,00	982 500,00	1 575 274,00	38 296,06	441 059,37	479 355,43	74,41	29,71	
				Totais do Objetivo 10:									2 789 299,00	8 783 267,00	11 572 566,00	4 317 794,21	1 848 652,10	6 166 446,31	66,28	38,81	

Execução Anual do Plano Plurianual de Investimentos

Município de Cascais

Ano: 2020

(designação da autarquia local)

(unidade: €)

Obj	Prog	Projeto		Designação	Código Classificação Orçamental	Forma de Realiz.	Fonte Financiamento (%)				Datas (Mês/Ano)		Montante Previsto			Montante executado			Nível Execução Anual (%)	Nível Execução Global (%)
		Ano / Nº	Ação				RP	RG	UE	EM	Início	Fim	Ano	Anos seguintes	Total	Anos Anteriores	Ano	Total		
11				ATIVIDADES DE ÂMBITO GERAL																
11	001			Transferências Facultativas nas Freguesias																
11	001	2012/37		Empreitadas Diversas																
11	001	2012/37	1	Empreitadas	0802 07010413	E	100			06/2012	12/2024	145 781,00	1 600 000,00	1 745 781,00	2 762 249,94	0,00	2 762 249,94	0,00	61,27	
				Totais do Programa 001:								145 781,00	1 600 000,00	1 745 781,00	2 762 249,94	0,00	2 762 249,94	0,00	61,27	
11	003			Relações Protocolares Públicas Externas																
11	003	2004/15		Relações Públicas																
11	003	2004/15	69	Aquisição de Equipamento	0600 070109	O	100			01/2004	12/2024	5 000,00	11 940,00	16 940,00	46 763,77	2 499,00	49 262,77	49,98	77,33	
				Totais do Programa 003:								5 000,00	11 940,00	16 940,00	46 763,77	2 499,00	49 262,77	49,98	77,33	
11	004			Participação do Município em Associações, Empresas																
11	004	2002/259		Participação do Município em Associações e Empresas																
11	004	2002/259	41	Orçamento Participativo	1000 07010413	E	100			01/2012	12/2024	1 203 055,00	3 500 000,00	4 703 055,00	4 035 689,33	559 619,08	4 595 308,41	46,52	52,59	
				Totais do Programa 004:								1 203 055,00	3 500 000,00	4 703 055,00	4 035 689,33	559 619,08	4 595 308,41	46,52	52,59	
11	009			Marca e Comunicação																
11	009	2016/3		Imprensa																
11	009	2016/3	2	Material Fotográfico (Aquisição)	0903 070109	O	100			01/2016	12/2024	10 001,00	46 000,00	56 001,00	21 961,36	6 707,58	28 668,94	67,07	36,77	
				Totais do Programa 009:								10 001,00	46 000,00	56 001,00	21 961,36	6 707,58	28 668,94	67,07	36,77	
				Totais do Objetivo 11:								1 363 837,00	5 157 940,00	6 521 777,00	6 866 664,40	568 825,66	7 435 490,06	41,71	55,54	

Execução Anual do Plano Plurianual de Investimentos

Município de Cascais

Ano: 2020

(designação da autarquia local)

(unidade: €)

Obj	Prog	Projeto		Designação	Código Classificação Orçamental	Forma de Realiz.	Fonte Financiamento (%)				Datas (Mês/Ano)		Montante Previsto			Montante executado			Nível Execução Anual (%)	Nível Execução Global (%)
		Ano / Nº	Ação				RP	RG	UE	EM	Início	Fim	Ano	Anos seguintes	Total	Anos Anteriores	Ano	Total		
12				MODERNIZAÇÃO E ESTRUTURAS																
12	001			Recursos Humanos e Modernização Administrativa																
12	001	2002/264		Saúde, Higiene e Segurança																
12	001	2002/264	6	Equipamentos de Higiene e Segurança/Sinalização	1003 070109	O	100			01/2002	12/2024	0,00	14 888,00	14 888,00	45 686,33	0,00	45 686,33	0,00	75,42	
12	001	2002/264	7	Extintores	1003 070109	O	100			01/2002	12/2024	0,00	26 608,00	26 608,00	37 202,54	0,00	37 202,54	0,00	58,30	
12	001	2020/3		Medidas de combate aos efeitos da pandemia de COVID-19																
12	001	2020/3	7	Aquisição de equipamento	1003 07011002	O	100			07/2020	12/2024	200 000,00	0,00	200 000,00		39 137,99		19,57	0,00	
12	001	2020/3	9	Beneficiação dos Centros de Saúde	1000 07010307	O	100			11/2020	12/2025	500 000,00	0,00	500 000,00		0,00		0,00	0,00	
				Totais do Programa 001:								700 000,00	41 496,00	741 496,00	82 888,87	39 137,99	82 888,87	5,59	10,05	
12	002			Informática e Telecomunicações																
12	002	2002/266		Infraestruturas de Rede																
12	002	2002/266	7	Software	0903 070108	O	100			05/2008	12/2024	572 454,00	1 120 379,00	1 692 833,00	2 175 797,86	534 937,54	2 710 735,40	93,45	70,07	
12	002	2002/266	8	Infraestruturas Hardware	0903 070107	O	100			05/2008	12/2022	1 487 227,00	1 000 000,00	2 487 227,00	4 817 859,69	451 161,91	5 269 021,60	30,34	72,13	
12	002	2002/266	9	Hardware/Contrato	0903 070107	O	100			07/2018	12/2022	0,00	1 170 000,00	1 170 000,00	0,00	0,00	0,00	0,00	0,00	
12	002	2002/269		Licenciamento de Software e Manutenção																
12	002	2002/269	9	Software/Licenciamentos	0903 070108	O	100			05/2008	12/2024	717 826,00	7 562 336,00	8 280 162,00	5 355 800,87	409 128,46	5 764 929,33	57,00	42,28	
12	002	2009/10		Portal																
12	002	2009/10	1	Portal da Contratação Pública e outros	1001 070108	O	100			01/2009	12/2024	144 864,00	328 000,00	472 864,00	367 043,86	32 676,96	399 720,82	22,56	47,59	
				Totais do Programa 002:								2 922 371,00	11 180 715,00	14 103 086,00	12 716 502,28	1 427 904,87	14 144 407,15	48,86	52,74	
12	003			Instalações Municipais																
12	003	2002/272		Construção Remod. Instalações Municipais																
12	003	2002/272	81	Manutenção de Edifícios Municipais	0802 07010301	E	100			01/2004	12/2024	1 737 978,00	1 300 000,00	3 037 978,00	1 684 591,76	1 140 381,03	2 824 972,79	65,62	59,82	
12	003	2002/272	102	Reformulação de Edifícios Municipais	0802 07010301	E	100			01/2006	12/2024	7 388 089,00	4 400 000,00	11 788 089,00	10 966 921,44	4 724 670,51	15 691 591,95	63,95	68,96	
12	003	2002/272	122	Reabilitação, adaptação conclusão edifício nova sede Comando PSP Cascais	0802 07010307	E	100			07/2015	12/2020	16 726,00	0,00	16 726,00	2 554 465,97	14 394,65	2 568 860,62	86,06	99,91	
12	003	2002/272	123	Ramais de Edifícios	0802 07010307	E	100			03/2018	12/2020	160 770,00	0,00	160 770,00	3 450,03	158 395,92	161 845,95	98,52	98,55	
12	003	2002/272	127	Empreitada Refeitório Edifício Adroana (EMP 15M)	1000 07010301	E	100			03/2020	12/2021	10,00	1 500 000,00	1 500 010,00		0,00		0,00	0,00	
12	003	2002/272	128	Empreitada Armazens de Cascais	1000 07010301	E	100			03/2020	12/2021	1 983 620,00	2 000 000,00	3 983 620,00		1 931 147,63		97,35	0,00	
12	003	2002/272	129	Concurso Conceção Construção Habitações Rua de Alvide	1000 07010307	E	100			03/2020	12/2023	159 000,00	1 643 000,00	1 802 000,00		0,00		0,00	0,00	
12	003	2002/272	130	Remodelação do Edifício das Futuras Instalações da Policia Municipal e Proteção Civil	1000 07010301	E	100			03/2020	12/2023	0,00	5 880 880,00	5 880 880,00		0,00		0,00	0,00	
12	003	2002/272	131	Remodelação do Edifício de 13 Pavilhões junto ao largo da Adroana (EMP 15M)	1000 07010301	E	100			03/2020	12/2022	0,00	5 680 000,00	5 680 000,00		0,00		0,00	0,00	
12	003	2002/272	132	Empreitada Edifício São José - Restantes frações	1000 07010301	E	100			03/2020	12/2021	0,00	2 000 000,00	2 000 000,00		0,00		0,00	0,00	
12	003	2002/272	133	Empreitada de remodelação sala de mostoristas e pátio do Ed. dos Paços do Concelho	1000 07010301	E	100			07/2020	12/2021	210 940,00	0,00	210 940,00		0,00		0,00	0,00	
12	003	2002/272	134	Empreitada Mercado da Vila	1000 07010303	E	100			07/2020	12/2021	79 950,00	371 000,00	450 950,00		0,00		0,00	0,00	
12	003	2002/272	135	Empreitada biblioteca Parque Marechal Carmona	1000 07010301	E	100			07/2020	12/2021	0,00	518 359,00	518 359,00		0,00		0,00	0,00	

Execução Anual do Plano Plurianual de Investimentos

Município de Cascais

Ano: 2020

(designação da autarquia local)

(unidade: €)

Obj	Prog	Projeto		Designação	Código Classificação Orçamental	Forma de Realiz.	Fonte Financiamento (%)				Datas (Mês/Ano)		Montante Previsto			Montante executado			Nível Execução Anual (%)	Nível Execução Global (%)	
		Ano / Nº	Ação				RP	RG	UE	EM	Início	Fim	Ano	Anos seguintes	Total	Anos Anteriores	Ano	Total			
12				MODERNIZAÇÃO E ESTRUTURAS																	
12	003			Instalações Municipais																	
12	003	2002/272	136	Emp. construção de infraestruturas de apoio à frota municipal - Rua das Tojas, Carrascal de Alvide	1000 07010307	E	100					07/2020	12/2023	92 250,00	2 385 000,00	2 477 250,00		0,00		0,00	0,00
12	003	2002/272	137	Centro de Acolhimento Temporário para os Sem-Abrigo	1000 07010307	E	100					07/2020	12/2021	0,00	0,00	0,00		0,00		0,00	0,00
12	003	2002/272	138	Empreitada de alteração do Ed. das Obras no Parque Oficial da Adroana - Alcabideche	1000 07010301	E	100					07/2020	12/2021	36 900,00	380 000,00	416 900,00		0,00		0,00	0,00
12	003	2002/272	139	Armazém de Proteção Civil e Estrutura Operacional de Emergência da Cruz Vermelha- Fase 2	1000 07010301	E	100					07/2020	12/2021	1,00	2 120 000,00	2 120 001,00		0,00		0,00	0,00
													Totais do Programa 003:	11 866 234,00	30 178 239,00	42 044 473,00	15 209 429,20	7 968 989,74	21 247 271,31	67,16	37,11
12	004			Mobiliário/Equipamento Ferramentas/Viaturas																	
12	004	2002/273		Mobiliário																	
12	004	2002/273	1	Equipamento e Mobiliário	1001 070109	O	100					01/2004	12/2024	142 998,00	650 000,00	792 998,00	2 567 464,54	112 037,66	2 679 502,20	78,35	79,74
12	004	2002/274		Equipamentos para Serviços																	
12	004	2002/274	1	Equipamento	1001 07011002	O	100					01/2004	12/2024	1 295 905,00	580 000,00	1 875 905,00	2 655 206,54	684 429,73	3 339 636,27	52,81	73,70
12	004	2002/276		Viaturas Municipais																	
12	004	2002/276	1	Aquisição de Viaturas Municipais	0802 07010602	O	100					01/2002	12/2020	1 359 401,00	0,00	1 359 401,00	4 354 815,96	195 068,31	4 549 884,27	14,35	79,62
12	004	2002/276	6	Locação Financeira Transporte	1000 070205	O	100					05/2018	12/2024	405 900,00	1 884 976,00	2 290 876,00	0,00	0,00	0,00	0,00	0,00
													Totais do Programa 004:	3 204 204,00	3 114 976,00	6 319 180,00	9 577 487,04	991 535,70	10 569 022,74	30,94	66,49
													Totais do Objetivo 12:	18 692 809,00	44 515 426,00	63 208 235,00	37 586 307,39	10 427 568,30	46 043 590,07	55,78	45,68
													Total Geral:	85 810 786,00	230 972 709,00	316 783 495,00	193 259 025,46	40 557 065,99	229 849 179,12	47,26	45,06

ORGÃO EXECUTIVO

Em de de

.....

ORGÃO DELIBERATIVO

Em de de

.....



5. Anexo às demonstrações orçamentais

Anexo às demonstrações orçamentais

“As demonstrações orçamentais são uma representação estruturada da execução e desempenho orçamental de uma entidade. Consequentemente, os objetivos das demonstrações orçamentais de finalidades gerais são o de proporcionar informação acerca do orçamento inicial, das alterações orçamentais, da execução das despesas e das receitas orçamentadas, dos pagamentos e recebimentos e do desempenho orçamental. ...” Decreto-Lei n.º 192/2015, de 11 de setembro, NCP 26.

Face ao orçamento de uma entidade pública, os registos da contabilidade orçamental nele previstos permitem, por classificação económica, acompanhar o orçamento da despesa e da receita, desde a sua abertura, modificações, execução, até ao encerramento.

Assim sendo, apresentam-se no Anexo às demonstrações orçamentais os seguintes elementos:

Anexo I - Alterações orçamentais da receita

Anexo II - Alterações orçamentais da despesa

Anexo III - Alterações ao plano plurianual de investimentos

Anexo IV - Operações de tesouraria

Anexo V - Contratação administrativa – Situação dos contratos

Anexo V - Contratação administrativa – Adjudicações por tipo de procedimento

Anexo VI - Transferências e subsídios - receita

Anexo VII - Transferências e subsídios – despesa

As demonstrações orçamentais permitem, nomeadamente: o acompanhamento de todas as fases da receita e da despesa na classe 0 - Contabilidade Orçamental, a verificação através do balancete da contabilidade orçamental do conteúdo das demonstrações orçamentais, conhecer de forma mais simples e direta os cabimentos registados, ou seja, a reserva de dotação orçamental disponível, bem como, o montante daqueles que ainda não se converteram em compromisso, ou seja, assunção perante terceiros da responsabilidade por um possível passivo.

Anexo I - Alterações orçamentais da receita

Anexo às demonstrações orçamentais 1 - Alterações Orçamentais da Receita

Município de Cascais

(designação da autarquia local)

Ano: 2020

Euros

Rubricas [1]	Tipo [2]	Receita				Previsões corrigidas [7]=[3]+[4]-[5]+[6]	Observações [8]
		Previsões iniciais [3]	Alterações orçamentais		Créd. Especiais [6]		
			Inscrições/reforços [4]	Diminuições/anulações [5]			
R1 - Receita Fiscal	P/M	143 460 079,00	6 045 169,00	11 676 859,00		137 828 389,00	
R1.1 - Impostos diretos	P/M	132 928 308,00	6 045 169,00	1 145 088,00		137 828 389,00	
R1.2 - Impostos indiretos	P/M	10 531 771,00		10 531 771,00		0,00	
R2 - Contribuições para sistemas de proteção social e subsistema	P/M	0,00				0,00	
R3 - Taxas, multas e outras penalidades	P/M	11 704 777,00	13 127 907,00	8 924 081,00		15 908 603,00	
R4 - Rendimentos de propriedade	P/M	244 308,00	42 613,00			286 921,00	
R5 - Transferências e subsídios correntes	P/M	33 214 526,00	5 524 419,00	2 976 974,00		35 761 971,00	
R5.1 - Transferências correntes	P/M	33 214 526,00	5 524 419,00	2 976 974,00		35 761 971,00	
R5.1.1 - Administrações Públicas	P/M	33 203 783,00	5 398 072,00	2 966 281,00		35 635 574,00	
R5.1.1.1 - Administração Central - Estado Português	P/M	33 203 763,00	4 151 962,00	2 966 281,00		34 389 444,00	
R5.1.1.2 - Administração Central - Outras entidades	P/M	20,00	1 246 110,00			1 246 130,00	
R5.1.1.3 - Segurança Social	P/M	0,00				0,00	
R5.1.1.4 - Administração Regional	P/M	0,00				0,00	
R5.1.1.5 - Administração Local	P/M	0,00				0,00	
R5.1.2 - Exterior - U E	P/M	10 703,00		10 693,00		10,00	
R5.1.3 - Outras	P/M	40,00	126 347,00			126 387,00	
R5.2 - Subsídios correntes	P/M	0,00				0,00	
R6 - Venda de bens e serviços	P/M	23 449 156,00	2 752 663,00	2 257 713,00		23 944 106,00	
R7 - Outras receitas correntes	P/M	253 660,00	307 428,00			561 088,00	
R8 - Venda de bens de investimento	P/M	4 991 084,00	6 390 000,00	7 010 951,00		4 370 133,00	
R9 - Transferências e subsídios de capital	P/M	6 863 683,00	4 402 575,00	995 406,00		10 270 852,00	
R9.1 - Transferências de capital	P/M	6 863 683,00	4 402 575,00	995 406,00		10 270 852,00	
R9.1.1 - Administrações Públicas	P/M	6 826 802,00	4 371 039,00	995 406,00		10 202 435,00	
R9.1.1.1 - Administração Central - Estado Português	P/M	6 826 782,00	4 371 039,00	995 406,00		10 202 415,00	
R9.1.1.2 - Administração Central - Outras entidades	P/M	20,00				20,00	
R9.1.1.3 - Segurança Social	P/M	0,00				0,00	
R9.1.1.4 - Administração Regional	P/M	0,00				0,00	
R9.1.1.5 - Administração Local	P/M	0,00				0,00	
R9.1.2 - Exterior - U E	P/M	0,00				0,00	
R9.1.3 - Outras	P/M	36 881,00	31 536,00			68 417,00	
R9.2 - Subsídios de capital	P/M	0,00				0,00	
R10 - Outras receitas de capital	P/M	5 842 474,00	1 104 531,00			6 947 005,00	
R11 - Reposições não abatidas aos pagamentos	P/M	10,00	62 124,00			62 134,00	

Anexo às demonstrações orçamentais 1 - Alterações Orçamentais da Receita

Município de Cascais

(designação da autarquia local)

Ano: 2020

Euros

Rubricas [1]	Tipo [2]	Receita				Previsões corrigidas [7]=[3]+[4]-[5]+[6]	Observações [8]
		Previsões iniciais [3]	Alterações orçamentais				
			Inscrições/reforços [4]	Diminuições/anulações [5]	Créd. Especiais [6]		
R12 - Receita com ativos financeiros	P/M	120,00				120,00	
R13 - Receita com passivos financeiros	P/M	60,00	7 278 531,00	4 079 757,00		3 198 834,00	
R14 - Saldo da gerência anterior - operações orçamentais	P/M	0,00	74 951 427,02			74 951 427,02	
Total:		230 023 937,00	121 989 387,02	37 921 741,00		314 091 583,02	

Anexo II - Alterações orçamentais da despesa

Anexo às demonstrações orçamentais 2 - Alterações Orçamentais da Despesa

Município de Cascais

(designação da autarquia local)

Ano: 2020

Euros

Rubricas [1]	Tipo [2]	Despesa				Observações [8]
		Dotações iniciais [3]	Alterações orçamentais		Dotações corrigidas [7]=[3]+[4]-[5]+[6]	
			Inscrições/reforços [4]	Diminuições/anulações [5]		
D1 - Despesas com o pessoal	P/M	52 000 000,00	7 053 144,00	8 810 400,00	50 242 744,00	
D1.1 - Remunerações Certas e Permanentes	P/M	40 443 400,00	5 011 742,00	7 279 400,00	38 175 742,00	
D1.2 - Abonos Variáveis ou Eventuais	P/M	1 499 300,00	214 102,00	430 500,00	1 282 902,00	
D1.3 - Segurança Social	P/M	10 057 300,00	1 827 300,00	1 100 500,00	10 784 100,00	
D2 - Aquisição de bens e serviços	P/M	81 713 081,00	67 190 591,00	35 995 053,00	112 908 619,00	
D3 - Juros e outros encargos	P/M	347 217,00	147 194,00	135 000,00	359 411,00	
D4 - Transferências e subsídios correntes	P/M	28 403 002,00	30 892 400,00	17 779 391,00	41 516 011,00	
D4.1 - Transferências correntes	P/M	14 459 301,00	25 059 517,00	12 250 012,00	27 268 806,00	
D4.1.1 - Administrações Públicas	P/M	6 563 510,00	3 789 077,00	3 971 414,00	6 381 173,00	
D4.1.1.1 - Administração Central - Estado Português	P/M	89 133,00	247 322,00	117 432,00	219 023,00	
D4.1.1.2 - Administração Central - Outras entidades	P/M	2 583 029,00	1 282 596,00	2 456 511,00	1 409 114,00	
D4.1.1.3 - Segurança Social	P/M	0,00			0,00	
D4.1.1.4 - Administração Regional	P/M	0,00			0,00	
D4.1.1.5 - Administração Local	P/M	3 891 348,00	2 259 159,00	1 397 471,00	4 753 036,00	
D4.1.2 - Entidades do setor não lucrativo	P/M	7 719 095,00	20 452 802,00	7 756 946,00	20 414 951,00	
D4.1.3 - Famílias	P/M	176 016,00	351 000,00	103 652,00	423 364,00	
D4.1.4 - Outras	P/M	680,00	466 638,00	418 000,00	49 318,00	
D4.2 - Subsídios correntes	P/M	13 943 701,00	5 832 883,00	5 529 379,00	14 247 205,00	
D5 - Outras despesas correntes	P/M	1 716 865,00	8 016 052,02	8 788 161,00	944 756,02	
D6 - Aquisição de bens de capital	P/M	49 307 021,00	86 348 230,00	49 844 465,00	85 810 786,00	
D7 - Transferência e subsídios de capital	P/M	11 563 030,00	9 561 514,00	3 877 286,00	17 247 258,00	
D7.1 - Transferências de capital	P/M	11 563 030,00	9 561 514,00	3 877 286,00	17 247 258,00	
D7.1.1 - Administrações Públicas	P/M	2 094 370,00	602 420,00	339 768,00	2 357 022,00	
D7.1.1.1 - Administração Central - Estado Português	P/M	0,00			0,00	
D7.1.1.2 - Administração Central - Outras entidades	P/M	47 041,00	55 000,00	43 215,00	58 826,00	
D7.1.1.3 - Segurança Social	P/M	0,00			0,00	
D7.1.1.4 - Administração Regional	P/M	0,00			0,00	
D7.1.1.5 - Administração Local	P/M	2 047 329,00	547 420,00	296 553,00	2 298 196,00	
D7.1.2 - Entidades do setor não lucrativo	P/M	9 468 660,00	7 710 869,00	3 054 518,00	14 125 011,00	
D7.1.3 - Famílias	P/M	0,00			0,00	
D7.1.4 - Outras	P/M	0,00	1 248 225,00	483 000,00	765 225,00	

Anexo às demonstrações orçamentais 2 - Alterações Orçamentais da Despesa

Município de Cascais

(designação da autarquia local)

Ano: 2020

Euros

Rubricas [1]	Tipo [2]	Despesa				Observações [8]	
		Dotações iniciais [3]	Alterações orçamentais				Dotações corrigidas [7]=[3]+[4]-[5]+[6]
			Inscrições/reforços [4]	Diminuições/anulações [5]	Créditos especiais [6]		
D7.2 - Subsídios de capital	P/M	0,00				0,00	
D8 - Outras despesas de capital	P/M	569 460,00	878 187,00	874 910,00		572 737,00	
D9 - Despesa com ativos financeiros	P/M	257 721,00	95 000,00			352 721,00	
D10 - Despesa com passivos financeiros	P/M	4 146 540,00	430 000,00	440 000,00		4 136 540,00	
DOT.1 - Operações de tesouraria [C]	P/M	0,00				0,00	
	Total:	230 023 937,00	210 612 312,02	126 544 666,00		314 091 583,02	

Anexo III - Alterações ao plano plurianual de investimento (PPI)

Anexo às demonstrações orçamentais 3 - Alterações ao Plano Plurianual de Investimentos

Município de Cascais

(designação da autarquia local)

Ano: 2020

Euros

Objetivo [1]	Número do projeto [2]	Designação do projeto [3]	Datas		Pagamentos							Modificação (+/-) [13]=[7]-[6]
			Início [4]	Fim [5]	Ano 2020		Períodos seguintes					
					Dotação atual [6]	Dotação corrigida [7]	Ano 2021 [8]	Ano 2022 [9]	Ano 2023 [10]	Ano 2024 [11]	Outros [12]	
01	2002/4	Alargamento Rede Pública	01/2007	12/2024	4 370 035,00	13 814 088,00	9 653 808,00	14 050 398,00	17 985 591,00	6 290 416,00	0,00	9 444 053,00
01	2002/5	Equipamento Escolar	01/2002	12/2024	308 472,00	307 226,00	250 000,00	130 000,00	130 000,00	130 000,00	0,00	-1 246,00
01	2009/1	Projeto Cascais + Tecnológico	01/2009	12/2024	26 916,00	12 490,00	335 000,00	335 000,00	335 000,00	215 000,00	0,00	-14 426,00
01	2017/2	Construir Sucesso em Cada Escola - Prog. Mun. Pr. Suc. Ed. (Lisboa2020)	03/2018	12/2019	12 300,00	12 300,00	0,00	0,00	0,00	0,00	0,00	0,00
01	2018/4	Construir Sucesso em Cada Aluno (Lisboa2020)	03/2018	12/2021	30,00	78 616,00	286 500,00	173 000,00	0,00	0,00	0,00	78 586,00
02	2002/35	Outros Equipamentos	01/2014	12/2024	4 702 318,00	2 394 642,00	7 442 070,00	3 490 909,00	1 202 438,00	109 313,00	0,00	-2 307 676,00
02	2005/1	Auditórios e Teatros Municipais	01/2013	12/2024	8 631,00	5 959,00	50 000,00	50 000,00	50 000,00	50 000,00	0,00	-2 672,00
02	2002/43	Bibliotecas	01/2003	12/2020	60 705,00	25 296,00	0,00	0,00	0,00	0,00	0,00	-35 409,00
02	2016/10	Centro Interpretativo da Villa Romana de Freiria (Lisboa2020)	10/2016	12/2020	12 287,00	12 287,00	0,00	0,00	0,00	0,00	0,00	0,00
02	2020/1	Recup. V. Necrópole Pré- Hist. Gruta A. Alapraia/Lisboa 2020	03/2020	12/2023	0,00	250 541,00	294 637,00	0,00	0,00	0,00	0,00	250 541,00
02	2002/78	Instalações Desportivas	03/2018	12/2022	0,00	10,00	1 091 000,00	500 000,00	0,00	0,00	0,00	10,00
02	2002/79	Instalações Desportivas Associativas	05/2015	12/2022	0,00	434,00	0,00	0,00	0,00	0,00	0,00	434,00
02	2002/83	Gestão Equipamentos Desportivos	01/2007	12/2024	0,00	0,00	3 000,00	3 000,00	3 000,00	3 000,00	0,00	0,00
02	2002/88	Apoio Geral às Iniciativas	01/2002	12/2020	102 023,00	95 554,00	0,00	0,00	0,00	0,00	0,00	-6 469,00
02	2002/92	Cascais Ativo	02/2019	12/2020	546 738,00	495 951,00	0,00	0,00	0,00	0,00	0,00	-50 787,00
02	2002/102	Animação Cultural, Desporto e Lazer	07/2019	12/2022	1 000,00	5 000,00	0,00	0,00	0,00	0,00	0,00	4 000,00
02	2002/103	Centros Informação	07/2018	12/2023	0,00	64 760,00	169 617,00	974 527,00	324 841,00	0,00	0,00	64 760,00
03	2002/104	Promoção/Apoio Estruturas	01/2014	12/2021	2 528 099,00	2 282 695,00	604 781,00	0,00	0,00	0,00	0,00	-245 404,00
03	2002/113	Promoção dos Serviços de Proximidade	05/2015	12/2020	78 918,00	344 966,00	1 000 000,00	0,00	0,00	0,00	0,00	266 048,00
03	2017/3	PAICD - Plano Ação para Integração das Comunidades Desfavorecidas	01/2017	12/2020	1 013 513,00	0,00	0,00	0,00	0,00	0,00	0,00	-1 013 513,00
04	2002/154	Promoção/Apoio a Estruturas	07/2018	12/2023	297 597,00	288 127,00	2 777 773,00	5 695 063,00	3 709 221,00	1 351 187,00	0,00	-9 470,00
05	2002/170	Promoção da Habitação Custos Controlados	01/2020	12/2025	0,00	618 513,00	3 613 417,00	5 695 908,00	2,00	0,00	0,00	618 513,00
05	2002/185	Ações Gerais	01/2002	12/2025	5 190 454,00	6 818 665,00	5 812 515,00	1 807 715,00	1 732 000,00	1 500 000,00	0,00	1 628 211,00
05	2002/192	Melhoramentos na Freguesia Cascais/Estoril	03/2011	12/2022	0,00	20,00	1 750 000,00	0,00	0,00	0,00	0,00	20,00
05	2002/197	Melhoramentos Freguesia S.D. Rana	01/2014	12/2024	698 405,00	948 416,00	1 066 530,00	450 000,00	450 000,00	0,00	0,00	250 011,00
05	2002/198	Iluminação Pública	01/2009	12/2024	109 233,00	1 016 403,00	305 000,00	325 000,00	5 000,00	0,00	0,00	907 170,00

Anexo às demonstrações orçamentais 3 - Alterações ao Plano Plurianual de Investimentos

Município de Cascais

(designação da autarquia local)

Ano: 2020

Euros

Objetivo [1]	Número do projeto [2]	Designação do projeto [3]	Datas		Pagamentos							Modificação (+/-) [13]=[7]-[6]	
			Início [4]	Fim [5]	Ano 2020		Períodos seguintes						
					Dotação atual [6]	Dotação corrigida [7]	Ano 2021 [8]	Ano 2022 [9]	Ano 2023 [10]	Ano 2024 [11]	Outros [12]		
05	2016/9	Plano Ação de Regeneração Urbana (Lisboa2020 - PEDU)	10/2016	12/2021	1 682 941,00	1 256 371,00	3 331 304,00	0,00	0,00	0,00	0,00	0,00	-426 570,00
05	2002/201	Aquisição de Terrenos e Imóveis	01/2002	12/2024	3 300 988,00	19 113 529,00	7 077 601,00	3 880 000,00	8 807 956,00	9 000 000,00	0,00	15 812 541,00	
06	2002/204	Tratamento	03/2019	12/2024	1 242 300,00	1 242 300,00	1 242 300,00	1 242 300,00	0,00	0,00	0,00	0,00	
06	2002/207	Sanidade Pecuária	05/2008	12/2024	5 646,00	11 034,00	1 000,00	1 000,00	1 000,00	0,00	0,00	5 388,00	
06	2002/208	Cemitérios	01/2014	12/2022	0,00	0,00	50 000,00	50 000,00	0,00	0,00	0,00	0,00	
07	2002/216	Centro Municipal de Operações de Emergência	01/2016	12/2020	7 380,00	28 578,00	0,00	0,00	0,00	0,00	0,00	21 198,00	
07	2005/4	Gabinete Técnico Florestal (Municipal)	01/2006	12/2024	158 272,00	100 807,00	50 946,00	50 946,00	50 946,00	0,00	0,00	-57 465,00	
07	2002/217	Funcionamento/Área de Intervenção	01/2002	12/2024	33 177,00	56 391,00	952,00	952,00	952,00	0,00	0,00	23 214,00	
08	2002/220	Mercados Municipais	01/2008	12/2024	0,00	0,00	10 000,00	10 000,00	10 000,00	0,00	0,00	0,00	
08	2002/228	Metrologia	01/2002	12/2020	136,00	136,00	0,00	0,00	0,00	0,00	0,00	0,00	
09	2002/231	VLS - Via Longitudinal Sul	01/2007	12/2020	54 735,00	54 735,00	0,00	0,00	0,00	0,00	0,00	0,00	
09	2002/233	Via Circular a Nascente S. João Estoril	03/2018	12/2019	0,00	200 010,00	0,00	0,00	0,00	0,00	0,00	200 010,00	
09	2002/234	Diversas Vias Estruturantes	01/2014	12/2024	3 078 579,00	1 501 554,00	3 536 171,00	750 000,00	0,00	0,00	0,00	-1 577 025,00	
09	2002/235	Diversos Projetos	01/2006	12/2024	2 896 429,00	1 935 059,00	4 016 717,00	5 007 501,00	406 254,00	0,00	0,00	-961 370,00	
09	2002/236	Manutenção	01/2009	12/2024	5 608 879,00	6 593 660,00	8 155 341,00	2 862 000,00	2 712 000,00	0,00	0,00	984 781,00	
09	2002/237	Trânsito e Parqueamentos	01/2002	12/2024	849 938,00	977 718,00	1 280 587,00	1 757 173,00	700 000,00	700 000,00	0,00	127 780,00	
10	2002/240	Promoção Qualidade Ambiente	03/2019	12/2022	0,00	91 021,00	922 500,00	0,00	0,00	0,00	0,00	91 021,00	
10	2002/241	Conservação/Recup.Espaços Verdes	01/2002	12/2024	559 830,00	887 700,00	4 661 351,00	87 958,00	87 958,00	0,00	0,00	327 870,00	
10	2002/242	Manutenção Espaços Verdes	05/2008	12/2024	147 424,00	17 804,00	70 000,00	70 000,00	70 000,00	70 000,00	0,00	-129 620,00	
10	2002/247	Programa Litoral	01/2009	12/2020	1 200 000,00	1 200 000,00	761 000,00	200 000,00	200 000,00	600 000,00	0,00	0,00	
10	2018/9	Desenvolvimento Sustentável	07/2018	12/2024	115 437,00	592 774,00	382 500,00	200 000,00	200 000,00	200 000,00	0,00	477 337,00	
11	2012/37	Empreitadas Diversas	06/2012	12/2024	394 443,00	145 781,00	300 000,00	300 000,00	500 000,00	500 000,00	0,00	-248 662,00	
11	2004/15	Relações Públicas	01/2004	12/2024	0,00	5 000,00	2 985,00	2 985,00	2 985,00	2 985,00	0,00	5 000,00	
11	2002/259	Participação do Município em Associações e Empresas	01/2012	12/2024	296 846,00	1 203 055,00	500 000,00	1 000 000,00	1 000 000,00	1 000 000,00	0,00	906 209,00	
11	2016/3	Imprensa	01/2016	12/2024	11 387,00	10 001,00	11 500,00	11 500,00	11 500,00	11 500,00	0,00	-1 386,00	
12	2002/264	Saúde, Higiene e Segurança	01/2002	12/2024	0,00	0,00	10 374,00	10 374,00	10 374,00	10 374,00	0,00	0,00	
12	2020/3	Medidas de combate aos efeitos da pandemia de COVID-19	07/2020	12/2025	0,00	700 000,00	0,00	0,00	0,00	0,00	0,00	700 000,00	

Anexo às demonstrações orçamentais 3 - Alterações ao Plano Plurianual de Investimentos

Município de Cascais

(designação da autarquia local)

Ano: 2020

Euros

Objetivo [1]	Número do projeto [2]	Designação do projeto [3]	Datas		Pagamentos							Modificação (+/-) [13]=[7]-[6]
			Início [4]	Fim [5]	Ano 2020		Períodos seguintes					
					Dotação atual [6]	Dotação corrigida [7]	Ano 2021 [8]	Ano 2022 [9]	Ano 2023 [10]	Ano 2024 [11]	Outros [12]	
12	2002/266	Infraestruturas de Rede	05/2008	12/2024	1 065 579,00	2 059 681,00	1 040 379,00	750 000,00	750 000,00	750 000,00	0,00	994 102,00
12	2002/269	Licenciamento de Software e Manutenção	05/2008	12/2024	556 407,00	717 826,00	2 391 076,00	2 273 534,00	2 267 726,00	630 000,00	0,00	161 419,00
12	2009/10	Portal	01/2009	12/2024	48 263,00	144 864,00	82 000,00	82 000,00	82 000,00	82 000,00	0,00	96 601,00
12	2002/272	Construção Remod. Instalações Municipais	01/2004	12/2024	3 582 873,00	11 866 234,00	17 824 859,00	6 172 500,00	3 680 880,00	2 500 000,00	0,00	8 283 361,00
12	2002/273	Mobiliário	01/2004	12/2024	174 357,00	142 998,00	50 000,00	100 000,00	250 000,00	250 000,00	0,00	-31 359,00
12	2002/274	Equipamentos para Serviços	01/2004	12/2024	438 584,00	1 295 905,00	100 000,00	160 000,00	160 000,00	160 000,00	0,00	857 321,00
12	2002/276	Viaturas Municipais	01/2002	12/2024	1 728 517,00	1 765 301,00	0,00	0,00	942 488,00	942 488,00	0,00	36 784,00
Total:					49 307 021,00	85 810 786,00	94 369 091,00	60 713 243,00	48 832 112,00	27 058 263,00	0,00	36 503 765,00

Anexo IV - Operações de tesouraria

Operações Tesouraria

Município de Cascais

ANO: 2020

Código Conta	Saldo Inicial	Recebimentos	Pagamentos	Saldo Final
07.1.1 / 07.2.1 - Recebimentos / pagamentos por Intermediação de fundos	0,00	0,00	0,00	0,00
07.1.2.1.1 / 07.2.2.1.1 - Autarquias Locais	0,00	0,00	0,00	0,00
07.1.2.1.2 / 07.2.2.1.2 - Entidade Contabilística Estado	0,00	0,00	0,00	0,00
07.1.2.1.3 / 07.2.2.1.3 - Região Autónoma Açores	0,00	0,00	0,00	0,00
07.1.2.1.4 / 07.2.2.1.4 - Região Autónoma Madeira	0,00	0,00	0,00	0,00
07.1.2.1.5 / 07.2.2.1.5 - Outra entidades beneficiárias	0,00	0,00	0,00	0,00
07.1.2.2 / 07.2.2.2 - Receita não Fiscal	23 602,89	-73 720,02	-50 117,13	0,00
07.1.3 / 07.2.3 - Constituição e reforço/devolução de cauções e garantias	1 253 767,49	672 985,93	417 511,81	1 509 241,61
07.1.4 / 07.2.4 - Cobrança/Entrega de recursos próprios europeus	0,00	0,00	0,00	0,00
07.1.5 / 07.2.5 - Receção/receitas de receitas próprias - duplo cabimento	0,00	0,00	0,00	0,00
07.1.6 / 07.2.6 - Retenções - Transição para o SNC-AP	0,00	0,00	0,00	0,00
07.2.8 - Conversão de operações de tesouraria em receita orçamental	0,00	0,00	0,00	0,00
07.1.9 / 07.2.9 - Outras receitas/despesas de operações de tesouraria	-42 502,88	420 329,51	348 399,17	29 427,46
Totais gerais:	1 234 867,50	1 019 595,42	715 793,85	1 538 669,07

Anexo V - Contratação administrativa – situação dos contratos

Contratação Administrativa: situação dos contratos

Entidade	Contrato				Visto do Tribunal de Contas		Data do primeiro pagamento	Pagamentos na gerência					Pagamentos acumulados					Obs.		
	Objecto	Data	Valor	Modalidades da adjudicação	Número do registo	Data		Trabalhos normais	Revisão de preços	Trabalhos a mais	Trabalhos de suprimento de erros e omissões	Outros trabalhos incluindo os trabalhos a menos	Total	Trabalhos normais	Revisão de preços	Trabalhos a mais	Trabalhos de suprimento de erros e omissões		Outros trabalhos incluindo os trabalhos a menos	Total
								(1)	(2)	(3)	(4)	(5)	(6)=(1)+(2)+(3)+(4)+(5)	(7)	(8)	(9)	(10)		(11)	(12)=(7)+(8)+(9)+(10)+(11)
A SMEFA - Sociedade Metalúrgica de Estruturas em Ferro e Alumínio Lda.	DCOP-EOP-428/AG/2020	14-09-2020	1 291 819,92	g)	Isento		24-09-2020	1 279 376,21					1 279 376,21					1 279 376,21	N/C	
A. Sousa Coutinho - Relações Públicas, Unipessoal, Lda.	DCOP-25/2020	09-03-2020	17 100,00	g)	Isento		13-03-2020	17 100,00					17 100,00					17 100,00	C	
A1V2 - Engenharia Civil e Arquitetura, Lda.	DCOP-67/AG/2020	17-08-2020	49 750,00	h)	Isento		26-11-2020	9 950,00					9 950,00					9 950,00	N/C	
A2TEC - Construção Civil, Lda.	DCOP-EOP-352/AG/2020	21-09-2020	121 199,78	h)	Isento		11-11-2020	121 199,78					121 199,78					121 199,78	C	
Abreu & Associados - Sociedade de Advogados, SP, RL	DCOP-227/AG/2020	17-07-2020	18 600,00	g)	Isento		03-12-2020	18 113,00					18 113,00					18 113,00	N/C	
ACIN - Icloud Solution, Lda.	DCOP-281/2019	08-07-2019	17 000,00	g)	Isento		16-10-2019	5 666,64					5 666,64	7 555,52				7 555,52	N/C	
Actionwork Unipessoal, Lda.	DCOP-696/AG/2020	05-11-2020	20 257,00	g)	Isento		12-11-2020	20 257,00					20 257,00					20 257,00	C	
Actipal- Atividades de Piscinas e Acessórios Industriais, Lda.	DCOP-EOP-58/2019	26-11-2019	28 587,50	g)	Isento		11-02-2020	21 187,50					21 187,50					21 187,50	N/C	
Adelino António Alves Moreira e outro	11.01.04/2019/31	30-04-2020	2 100 000,00	g)	4144/2019	20-03-2020	30-04-2020	2 100 000,00					2 100 000,00	2 100 000,00				2 100 000,00	C	
Agrupamento PSG - Segurança PRIVADA , SA	DCOP-1302/2019	25-11-2019	274 018,78	g)	Isento		27-12-2019	216 803,89					216 803,89	268 008,92				268 008,92	N/C	
AIRC - Associação de Informática da Região Centro	DCOP-60/AG/2020	05-06-2020	113 793,00	g)	Isento		29-06-2020	42 163,00					42 163,00	42 163,00				42 163,00	N/C	
Alberto Carlos Nogueira Travassos	DCOP-911/2019	04-02-2020	66 512,50	h)	Isento		19-03-2020	66 512,50					66 512,50	66 512,50				66 512,50	C	
Alexandra da Rocha Peixoto Feio Babo	DCOP-1584/2019	04-03-2020	14 634,00	g)	Isento		31-03-2020	8 647,02					8 647,02	8 647,02				8 647,02	N/C	
Alexandra Quadros Unipessoal, Lda.	DCOP-1190/2019	03-12-2019	19 500,00	g)	Isento		13-04-2020	19 500,00					19 500,00	19 500,00				19 500,00	C	
Algeco - Construções Pré - Fabricadas, SA	DCOP-155/AG/2020	22-07-2020	12 623,04	h)	Isento		09-11-2020	994,26					994,26	994,26				994,26	N/C	
Alligual - Renovações, Lda.	DCOP-EOP-13/2020	05-06-2020	145 516,30	h)	Isento		23-09-2020	145 516,30					145 516,30	145 516,30				145 516,30	C	
Altranportugal, SA	DCOP-1433/2019	27-01-2020	19 900,00	g)	Isento		14-04-2020	19 900,00					19 900,00	19 900,00				19 900,00	C	
Álvaro Raul Alves dos Santos e Outro	11.01.04/2020/8	29-10-2020	394 423,00	g)	Isento		29-10-2020	394 423,00					394 423,00	394 423,00				394 423,00	C	
Ana Catarina Silveiras Fernandes Moreira e Outro	11.01.04/2020/14	11-09-2020	94 125,68	g)	Isento		14-09-2020	94 125,68					94 125,68	94 125,68				94 125,68	C	
Ana Cláudia Pacheco de Carvalho	DCOP-865/2019	16-10-2019	14 412,00	g)	Isento		27-11-2019	12 010,00					12 010,00	14 412,00				14 412,00	C	
Ana Cristina Preto da Silva - Lote 2	DCOP-868/2019	26-09-2019	27 500,00	h)	Isento		10-10-2019	13 107,00					13 107,00	20 249,00				20 249,00	N/C	
Ana Cristina Preto da Silva -Lote 1	DCOP-868/2019	26-09-2019	27 500,00	h)	Isento		10-10-2019	16 473,00					16 473,00	19 176,00				19 176,00	N/C	
Ana Paula Oliveira Reis Piedade	DCOP-504/2019	26-06-2019	19 500,00	g)	Isento		30-07-2019	3 900,00					3 900,00	19 500,00				19 500,00	C	
Ana Paula Oliveira Reis Piedade	DCOP-729/AG/2020	28-12-2020	19 500,00	g)	Isento		30-12-2020	4 875,00					4 875,00	4 875,00				4 875,00	N/C	
Anticimex Portugal, Lda.	DCOP-332/2019	18-06-2019	12 978,00	g)	Isento		24-09-2019	6 488,88					6 488,88	12 978,00				12 978,00	C	
Anticimex Portugal, Lda.	DCOP-477/AG/2020	05-11-2020	13 391,00	h)	Isento		09-12-2020	1 101,52					1 101,52	1 101,52				1 101,52	N/C	
António João Moreno Lima	DCOP-70/AG/2020	08-07-2020	13 096,80	g)	Isento		28-07-2020	13 096,80					13 096,80	13 096,80				13 096,80	C	
António Pedro Esteves Lima e Outro	11.01.04/2020/20	20-10-2020	64 148,00	g)	Isento		20-10-2020	64 148,00					64 148,00	64 148,00				64 148,00	C	
António Ribeiro Amado	DCOP-257/2019	05-07-2019	72 450,00	a)	Isento		08-08-2019	37 800,00					37 800,00	56 700,00				56 700,00	N/C	
Apolinário Machado Duarte	11.01.04/2020/18	21-10-2020	350 000,00	g)	Isento		21-10-2020	350 000,00					350 000,00	350 000,00				350 000,00	C	
Aqualovers, Lda.	DCOP-1376/2019	27-03-2020	20 162,33	a)	Isento		09-09-2020	11 787,33					11 787,33	11 787,33				11 787,33	N/C	
Aquamatic, SA	DCOP-910/2019	16-09-2019	13 000,00	g)	Isento		09-12-2019	9 871,69					9 871,69	12 101,25				12 101,25	N/C	
Aqueciliz, SA	DCOP-EOP-71/2019	19-03-2020	68 985,41	h)	Isento		29-07-2020	68 985,41					68 985,41	68 985,41				68 985,41	C	
Areal Editores, SA - Lote 1	DCOP-416/2019	24-09-2019	14 243,79	a)	Isento		27-12-2019	1 294,89					1 294,89	14 243,79				14 243,79	C	
Areal Editores, SA - Lote 2	DCOP-416/2019	24-09-2019	18 994,44	a)	Isento		27-12-2019	1 679,55					1 679,55	18 994,44				18 994,44	C	
Areal Editores, SA - Lote 3	DCOP-416/2019	24-09-2019	50 784,20	a)	Isento		27-12-2019	2 457,30					2 457,30	50 784,20				50 784,20	C	
Armando Cunha, SA	DCOP-EOP-40/2019	22-01-2020	227 947,75	a)	Isento		12-03-2020	227 947,75					227 947,75	227 947,75				227 947,75	C	
Armasul - Distribuidor de Materiais Elétricos, SA	DCOP-143/2018	22-08-2018	22 137,38	h)	Isento		17-12-2018	37,24					37,24	22 118,77				22 118,77	N/C	
Armintalúrgica, Lda.	DCOP-661/AG/2020	09-11-2020	36 250,00	g)	Isento		23-11-2020	36 250,00					36 250,00	36 250,00				36 250,00	C	
Arpais - Consultores de Arquitetura Paisagística e Ambiente, Lda.	DCOP-837/2018	28-12-2018	19 800,00	g)	Isento		25-06-2019	3 960,00					3 960,00	17 820,00				17 820,00	N/C	

Entidade	Contrato				Visto do Tribunal de Contas		Data do primeiro pagamento	Pagamentos na gerência					Pagamentos acumulados					Obs.		
	Objecto	Data	Valor	Modalidades de adjudicação	Número do registo	Data		Trabalhos normais	Revisão de preços	Trabalhos a mais	Trabalhos de suprimento de erros e omissões	Outros trabalhos incluindo os trabalhos a menos	Total	Trabalhos normais	Revisão de preços	Trabalhos a mais	Trabalhos de suprimento de erros e omissões		Outros trabalhos incluindo os trabalhos a menos	Total
								(1)	(2)	(3)	(4)	(5)	(6)=(1)+(2)+(3)+(4)+(5)	(7)	(8)	(9)	(10)		(11)	(12)=(7)+(8)+(9)+(10)+(11)
Arquitráfego - Estudos Territoriais de Arquitetura e Tráfego, Lda.	DCOP-90/2020	23-04-2020	18 000,00	g)	Isento		28-10-2020	16 200,00					16 200,00					16 200,00	NIC	
Árvores e Pessoas - Gestão da Árvore no Espaço Urbano, Lda.	DCOP-1332/2017	02-03-2018	503 178,00	a)	645/2018	10-05-2018	27-09-2018	165 425,00					165 425,00					386 224,00	NIC	
Associação de Apoio Social de Nossa Senhora da Assunção - AISA	DCOP-572/AG/2020	27-10-2020	38 535,00	g)	Isento		22-12-2020	2 215,50					2 215,50					2 215,50	NIC	
Associação Humanitária de Bombeiros Voluntários de Carcaveiros e São Domingos de Rana	DCOP-1571/2019	19-02-2020	16 178,86	i)	Isento		21-09-2020	8 100,00					8 100,00					8 100,00	NIC	
Associação Nacional para a Qualidade nas Instalações Prediais	DCOP-430/AG/2020 - Lote 1	20-10-2020	18 850,00	h)	Isento		02-12-2020	16 850,00					16 850,00					16 850,00	NIC	
Atacadista Distribuição Alimentar, SA	DCOP-176/2019	15-07-2019	34 214,40	a)	Isento		20-09-2019	17 740,80					17 740,80					34 214,40	C	
Azuleira - Habitação e Urbanismo, Lda.	DCOP-EOP-384/AG/2020	20-08-2020	62 637,00	h)	Isento		17-09-2020	62 637,00					62 637,00					62 637,00	C	
Azuleira - Materiais e Construção, Lda.	DCOP-EOP-64/2019	18-03-2020	135 487,96	h)	Isento		05-05-2020	135 487,96					135 487,96					135 487,96	C	
Baião, Pereira & Fernandes - Sociedade de Construção, Lda.	DCOP-EOP-78/2018	24-07-2019	2 710 099,98	a)	2510/2019	23-10-2019	24-03-2020	944 011,03					944 011,03					944 011,03	NIC	
Bárbara Natacha da Silva Rosa	DCOP-1/2020	10-03-2020	43 200,00	g)	Isento		23-03-2020	21 600,00					21 600,00					21 600,00	NIC	
Barraqueiro Transportes, SA	DCOP-167/2019	27-06-2019	150 000,00	a)	Isento		25-07-2019	16 521,60					16 521,60					139 741,15	NIC	
BDO & Associados, Sociedade de Revisões Oficiais de Contas, Lda.	DCOP-147/2020	04-06-2020	73 800,00	h)	Isento		20-08-2020	16 400,00					16 400,00					16 400,00	NIC	
BDO Outsourcing, Serviços de Contabilidade e Organização, Lda.	DCOP-749/2019	20-08-2019	19 500,00	g)	Isento		29-11-2019	9 750,00					9 750,00					19 500,00	C	
Bel Sociedade de Compra, Venda e Gestão Imobiliária, Lda.	11.01.04/2019/33	19-05-2020	145 078,00	g)	Isento		19-05-2020	145 078,00					145 078,00					145 078,00	C	
Bimétrico - Projetos de Arquitetura e Engenharia, Lda.	DCOP-1287/2019	06-02-2020	74 781,00	h)	Isento		28-04-2020	74 781,00					74 781,00					74 781,00	C	
Bimétrico - Projetos de Arquitetura e Engenharia, Lda.	DCOP-125/AG/2020	03-06-2020	49 800,00	g)	Isento		14-09-2020	14 440,00					14 440,00					14 440,00	NIC	
Biodesign, Ambiente e Paisagem, Lda.	DCOP-555/AG/2020	02-11-2020	74 750,00	h)	Isento		22-12-2020	11 212,50					11 212,50					11 212,50	NIC	
Borges e Coimbra - Construção Civil, Lda.	DCOP-EOP-77/2019	10-03-2020	28 930,36	g)	Isento		30-03-2020	28 930,36					28 930,36					28 930,36	C	
Brave Heart - Associação Humanitária de Segurança e Salvamento Aquático	DCOP-99/AG/2020-Lote 1	29-07-2020	34 406,00	h)	Isento		22-09-2020	34 406,00					34 406,00					34 406,00	C	
Brave Heart - Associação Humanitária de Segurança e Salvamento Aquático	DCOP-99/AG/2020-Lote 3	29-07-2020	60 035,00	h)	Isento		15-12-2020	36 021,00					36 021,00					36 021,00	NIC	
Bridgeik Learning Technologies, Lda.	DCOP-709/2019	15-10-2019	12 760,00	h)	Isento		04-11-2020	12 760,00					12 760,00					12 760,00	C	
Bridgeik Learning Technologies, Lda.	DCOP-1271/2019	04-02-2020	31 152,00	h)	Isento		04-11-2020	31 152,00					31 152,00					31 152,00	C	
Brightpigment - Pinturas e Revestimentos, Unipessoal, Lda.	DCOP-EOP-53/2019	09-12-2019	29 130,50	g)	Isento		11-02-2020	29 130,50					29 130,50					29 130,50	C	
Briticasa - Sociedade de Construção, SA	DCOP-EOP-448/AG/2020	18-08-2020	96 624,00	g)	Isento		09-09-2020	96 624,00					96 624,00					96 624,00	C	
Bruno & Lopes - Engenheiros Cívicos Associados, Lda.	DCOP-859/2019	22-11-2019	62 830,00	h)	Isento		14-10-2020	31 415,00					31 415,00					31 415,00	NIC	
Bureau Van Dijk Electronic Publishing Unipessoal, Lda.	DCOP-160/AG/2020	13-07-2020	8 500,00	g)	Isento		24-09-2020	8 500,00					8 500,00					8 500,00	C	
Caetano Auto, SA	DCOP-74/2019	03-02-2020	276 422,00	a)	456/2020	23-03-2020	05-05-2020	252 632,68					252 632,68					252 632,68	NIC	
Caetano Renting, SA	DCOP-256/2019	23-05-2019	49 920,00	h)	Isento		16-10-2019	7 479,84					7 479,84					10 596,44	NIC	
Caetano Renting, SA	DCOP-795/2018	20-11-2018	74 797,92	h)	Isento		27-12-2018	18 699,60					18 699,60					38 957,50	NIC	
Caparicamar - Associação Juvenil de Resgates e Salvamento Aquático	DCOP-99-2020 - Lote 2	10-08-2020	23 899,96	h)	Isento		09-09-2020	20 642,66					20 642,66					20 642,66	NIC	
Caparicamar - Associação Juvenil de Resgates e Salvamento Aquático	DCOP-99-2020 - Lote 4	10-08-2020	37 900,00	h)	Isento		26-11-2020	7 285,64					7 285,64					7 285,64	NIC	
Carla Alexandra dos Santos Dias	DCOP-1716/2017	29-01-2018	33 360,00	g)	Isento		23-02-2018	1 390,00					1 390,00					33 360,00	C	
Carlos Eduardo Rabachini Araújo	DCOP-651/2019	14-10-2019	7 208,88	g)	Isento		20-12-2019	4 205,18					4 205,18					7 208,88	C	
Carolina Cardoso Barbosa	DCOP-1582/2019	26-03-2020	13 200,00	g)	Isento		25-05-2020	9 900,00					9 900,00					9 900,00	NIC	
Carolina Ochoa Gomes Rodrigues	DCOP-595/AG/2020	03-11-2020	14 412,00	g)	Isento		26-11-2020	2 402,00					2 402,00					2 402,00	NIC	
Cascais Dinâmica, E.M, SA	DCOP-342/AG/2020	22-07-2020	540 000,00	g)	Isento		28-07-2020	540 000,00					540 000,00					540 000,00	C	
Cascais Próxima, Gestão de Mobilidade, Espaços Urbanos e Energias E.M, SA	DCOP-68/AG/2020	26-05-2020	283 019,00	i)	Isento		15-12-2020	19 377,35					19 377,35					19 377,35	NIC	
Cascais Próxima, Gestão de Mobilidade, Espaços Urbanos e Energias E.M, SA	DCOP-1636/2017- 1º Aditamento	26-05-2017	325 267,37	i)	1849/2020	24-07-2020	20-08-2020	325 267,37					325 267,37					325 267,37	C	
Cascais Próxima, Gestão de Mobilidade, Espaços Urbanos e Energias E.M, SA	DCOP-922/2019	04-09-2019	24 999 999,99	i)	2930/2019	07-11-2019	17-12-2019	10 634 220,09					10 634 220,09					15 239 195,30	NIC	
Cascais Próxima, Gestão de Mobilidade, Espaços Urbanos e Energias E.M, SA	03.04.01/2019/12	22-03-2019	269 268,29	g)	Isento		22-05-2019	85 390,18					85 390,18					167 983,60	NIC	
Cascais Próxima, Gestão de Mobilidade, Espaços Urbanos e Energias E.M, SA	DCOP-1/2019	04-03-2019	1 886 792,45	i)	804/2019	16-05-2019	20-09-2019	891 718,01					891 718,01					1 886 792,45	C	

Entidade	Contrato				Visto do Tribunal de Contas		Data do primeiro pagamento	Pagamentos na gerência					Pagamentos acumulados					Obs.		
	Objecto	Data	Valor	Modalidades de adjudicação	Número do registo	Data		Trabalhos normais	Revisão de preços	Trabalhos a mais	Trabalhos de suprimento de erros e omissões	Outros trabalhos incluindo os trabalhos a menos	Total	Trabalhos normais	Revisão de preços	Trabalhos a mais	Trabalhos de suprimento de erros e omissões		Outros trabalhos incluindo os trabalhos a menos	Total
								(1)	(2)	(3)	(4)	(5)	(6)=(1)+(2)+(3)+(4)+(5)	(7)	(8)	(9)	(10)		(11)	(12)=(7)+(8)+(9)+(10)+(11)
Cascais Próxima, Gestão de Mobilidade, Espaços Urbanos e Energias E.M, SA	DCOP-1637/2017	12-03-2018	3 396 226,41	i)	732/2018	24-05-2018	23-08-2018	452 075,45					452 075,45	3 396 226,41					3 396 226,41	C
Cascais Próxima, Gestão de Mobilidade, Espaços Urbanos e Energias E.M, SA	DCOP-1636/2017	22-12-2017	4 705 755,25	i)	6/2018	01-03-2018	25-05-2018	1 737 028,56					1 737 028,56	4 519 737,06					4 519 737,06	NC
Cascaishopping - Centro Comercial, SA	E-298/2018	05-06-2018	18 000,00	i)	Isento		25-07-2018	2 000,00					2 000,00	13 500,00					13 500,00	NC
Castela e Veludo - Soc. de Medição de Seguros, Lda.	DCOP-833/2017	28-12-2017	1 054 409,61	a)	162/2018	09-03-2018	27-03-2018	211 639,64					211 639,64	914 577,62					914 577,62	NC
Calari Portugal - Aluguer de Sistemas para a Construção e Indústria, Lda.	DCOP-65/AG/2020	02-06-2020	74 900,00	g)	Isento		29-06-2020	74 900,00					74 900,00	74 900,00					74 900,00	C
Cave Office, Lda.	DCOP-101/2019	22-05-2019	58 500,00	g)	Isento		31-07-2019	23 400,00					23 400,00	52 650,00					52 650,00	NC
Cavedigital - Consultadoria e Soluções Informáticas, Lda.	DCOP-499/2018	02-08-2018	46 875,00	g)	Isento		23-10-2018	14 791,63					14 791,63	41 041,57					41 041,57	NC
CEIIA - Centro de Engenharia e Desenvolvimento (Associação)	DCOP-182/AG/2020	18-09-2020	75 000,00	g)	Isento		16-11-2020	75 000,00					75 000,00	75 000,00					75 000,00	C
Cercica - Coop. p/Educ. e Reab. de Cidadãos Inadaptados de Cascais, CRL.	03.04.01/2019/30	27-06-2019	56 603,77	g)	Isento		20-08-2019	16 855,00					16 855,00	56 550,60					56 550,60	NC
Cercica - Coop. p/Educ. e Reab. de Cidadãos Inadaptados de Cascais, CRL.	03.04.01/2020/30	26-05-2020	56 603,77	g)	Isento		28-08-2020	48 336,30					48 336,30	48 336,30					48 336,30	NC
Certiprojecto - Arquitetos e Engenheiros Consultores, Lda.	DCOP-887/2018	06-05-2019	65 000,00	g)	Isento		21-12-2020	19 500,00					19 500,00	19 500,00					19 500,00	NC
CGITI Portugal, Lda.	DCOP-722/2018	10-12-2018	29 998,50	g)	Isento		25-06-2019	7 499,61					7 499,61	29 998,50					29 998,50	C
CGITI Portugal, Lda.	DCOP-1332/2018	21-03-2019	15 000,00	g)	Isento		26-09-2019	7 500,00					7 500,00	15 000,00					15 000,00	C
CGITI Portugal, Lda.	DCOP-966/2019	30-09-2019	73 950,00	g)	Isento		19-02-2020	28 758,33					28 758,33	28 758,33					28 758,33	NC
Cilinet - Comunicações e Projetos Especiais, SA	DCOP-10/AG/2020	04-05-2020	27 181,73	h)	Isento		29-06-2020	27 181,73					27 181,73	27 181,73					27 181,73	C
Cision Portugal - Distribuição de Informação Geral, SA	DCOP-1528/2019	27-05-2020	17 200,00	h)	Isento		03-09-2020	3 000,00					3 000,00	3 000,00					3 000,00	NC
Claranet Portugal, SA	DCOP-131/2020	20-04-2020	51 383,95	g)	Isento		08-06-2020	51 383,95					51 383,95	51 383,95					51 383,95	C
Claranet Portugal, SA	DCOP-388/2019	05-09-2019	1 069 901,25	a)	3044/2019	26-11-2019	19-02-2020	366 633,76					366 633,76	366 633,76					366 633,76	NC
Cláudia Ferreira da Silva Tunes	DCOP-421/2019	25-06-2019	19 990,00	g)	Isento		08-08-2019	12 934,72					12 934,72	19 990,00					19 990,00	C
COBA - Consultores de Engenharia e Ambiente, SA	DCOP-1633/2017	22-05-2018	800 334,36	a)	1468/2018	10-07-2018	03-08-2018	266 029,56					266 029,56	799 757,47					799 757,47	NC
COBA - Consultores de Engenharia e Ambiente, SA	DCOP-11/2020	19-05-2020	44 901,52	g)	1755/2020	21-07-2020	30-07-2020	38 697,37					38 697,37	38 697,37					38 697,37	NC
Comarfel - Construção Civil e Obras Públicas, Lda.	DCOP-EOP-76/2019	28-04-2020	144 726,08	h)	Isento		03-06-2020	144 715,93					144 715,93	144 715,93					144 715,93	NC
Consórcio MEO / QART	DCOP-433/2019	16-10-2019	79 855,20	g)	Isento		07-04-2020	63 884,16					63 884,16	63 884,16					63 884,16	NC
Consórcio Pedro Matos Gameiro Arquitecto, Lda./Bugio II, Arquitetura Unipessoal, Lda.	DCOP-1583/2019	26-03-2020	674 000,00	g)	1245/2020	21-08-2020	22-12-2020	134 800,00					134 800,00	134 800,00					134 800,00	NC
Consórcio Quadrante/Aertec	DCOP-1412/2019	28-07-2020	150 000,00	b)			21-12-2020	15 000,00					15 000,00	15 000,00					15 000,00	NC
Consórcio Sijoma	DCOP-1196/2018	14-02-2019	155 000,00	g)	3463/2020	28-01-2021	09-04-2019	75 000,00					75 000,00	140 000,00					140 000,00	NC
Consórcio Valle Flôr Consulting, IMVF Global Solutions	DCOP-780/2018	09-03-2020	64 000,00	a)	2422/2020	23-10-2020	10-09-2020	25 600,00					25 600,00	25 600,00					25 600,00	NC
Constarte - Construções, SA	DCOP-EOP-74/2019	18-08-2020	207 758,57	a)	1479/2020	01-10-2020	13-10-2020	117 214,57					117 214,57	117 214,57					117 214,57	NC
Construções Joaquim Almeida Cardoso, Unipessoal, Lda.	DCOP-EOP-9/2020	03-09-2020	109 335,00	h)	2821/2020	04-11-2020	29-09-2020	109 335,00					109 335,00	109 335,00					109 335,00	C
Contenur Portugal - Indústria e Comércio de Materiais Plásticos, SA	DCOP-175/AG/2020-Lote 1	27-11-2020	14 910,00	a)	1946/2020	28-07-2020	17-12-2020	14 910,00					14 910,00	14 910,00					14 910,00	C
Contenur Portugal - Indústria e Comércio de Materiais Plásticos, SA	DCOP-175/AG/2020-Lote 2	27-11-2020	10 625,00	a)	3308/2020	02-12-2020	17-12-2020	10 625,00					10 625,00	10 625,00					10 625,00	C
Contenur Portugal - Indústria e Comércio de Materiais Plásticos, SA	DCOP-175/AG/2020-Lote 3	27-11-2020	2 088,00	a)	2822/2020	04-11-2020	17-12-2020	2 088,00					2 088,00	2 088,00					2 088,00	C
Contenur Portugal - Indústria e Comércio de Materiais Plásticos, SA	DCOP-175/AG/2020-Lote 4	27-11-2020	8 400,00	a)	Isento		22-12-2020	8 400,00					8 400,00	8 400,00					8 400,00	C
Contenur Portugal - Indústria e Comércio de Materiais Plásticos, SA	DCOP-175/AG/2020-Lote 5	27-11-2020	13 750,00	a)	Isento		17-12-2020	13 750,00					13 750,00	13 750,00					13 750,00	C
Contenur Portugal - Indústria e Comércio de Materiais Plásticos, SA	DCOP-175/AG/2020-Lote 6	27-11-2020	89 050,00	a)	Isento		17-12-2020	89 050,00					89 050,00	89 050,00					89 050,00	C
COREBE - IMPORTAÇÕES E EXPORTAÇÕES DE BRINDES, LDA	DCOP-1541/2019	23-03-2020	74 800,00	h)	Isento		15-06-2020	44 880,00					44 880,00	44 880,00					44 880,00	NC
Cruz Vermelha Portuguesa	DCOP-1228/2018	26-02-2019	19 368,75	g)	Isento		07-09-2020	17 783,25					17 783,25	17 783,25					17 783,25	NC
CTT Contacto, SA	DCOP-1101/2017	12-03-2018	83 551,00	a)	Isento		28-08-2018	6 202,70					6 202,70	48 653,97					48 653,97	NC
Culto da Imagem - Produções e Soluções, Lda.	DCOP-172/AG/2020	18-08-2020	33 919,03	g)	Isento		29-06-2020	33 919,03					33 919,03	33 919,03					33 919,03	C
Culto da Imagem - Produções e Soluções, Lda.	DCOP-233/AG/2020	21-08-2020	108 000,00	g)	Isento		12-11-2020	108 000,00					108 000,00	108 000,00					108 000,00	C
Culto da Imagem - Produções e Soluções, Lda.	DCOP-880/2018	29-08-2019	89 430,90	a)	Isento		28-11-2019	50 798,80					50 798,80	76 366,80					76 366,80	NC

Entidade	Contrato				Visto do Tribunal de Contas		Data do primeiro pagamento	Pagamentos na gerência					Pagamentos acumulados					Obs.		
	Objecto	Data	Valor	Modalidades de adjudicação	Número do registo	Data		Trabalhos normais	Revisão de preços	Trabalhos a mais	Trabalhos de suprimento de erros e omissões	Outros trabalhos incluindo os trabalhos a menos	Total	Trabalhos normais	Revisão de preços	Trabalhos a mais	Trabalhos de suprimento de erros e omissões		Outros trabalhos incluindo os trabalhos a menos	Total
								(1)	(2)	(3)	(4)	(5)	(6)=(1)+(2)+(3)+(4)+(5)	(7)	(8)	(9)	(10)		(11)	(12)=(7)+(8)+(9)+(10)+(11)
Culto da Imagem - Produções e Soluções, Lda.	DCOP-478/AG/2020	26-11-2020	53 900,00	h)	Isento		30-12-2020	27 138,70					27 138,70					27 138,70	NIC	
Cunha & Barroso, Lda.	DCOP-EOP-12/2016	25-11-2016	681 710,43	a)	2753/2016	21-12-2016	23-02-2017	25 947,14					25 947,14	681 710,43				681 710,43	C	
Cunha & Barroso, Lda. - Cedência de posição contratual Metalcário	DCOP-EOP-39/2015	24-08-2016	1 566 555,47	a)	2015/2016	09-11-2016	21-12-2016	8 665,03					8 665,03	1 566 555,47				1 566 555,47	C	
D. Costa -Peças e equipamentos Rolantes, SA	DCOP-74/2019-Lote 1	31-01-2020	30 000,00	a)	468/2020	23-03-2020	22-06-2020	1 246,44					1 246,44	1 246,44				1 246,44	NIC	
D. Costa -Peças e equipamentos Rolantes, SA	DCOP-74/2019 -Lote 2	31-01-2020	30 000,00	a)	466/2020	23-03-2020	15-06-2020	2 091,90					2 091,90	2 091,90				2 091,90	NIC	
D. Costa -Peças e equipamentos Rolantes, SA	DCOP-74/2019 -Lote 3	31-01-2020	60 000,00	a)	464/2020	23-03-2020	22-06-2020	18 423,63					18 423,63	18 423,63				18 423,63	NIC	
D. Costa -Peças e equipamentos Rolantes, SA	DCOP-74/2019 -Lote 4	31-01-2020	90 000,00	a)	463/2020	23-03-2020	15-06-2020	12 431,84					12 431,84	12 431,84				12 431,84	NIC	
D. Costa -Peças e equipamentos Rolantes, SA	DCOP-74/2019 -Lote 5	31-01-2020	30 000,00	a)	462/2020	23-03-2020	22-06-2020	5 795,60					5 795,60	5 795,60				5 795,60	NIC	
D. Costa -Peças e equipamentos Rolantes, SA	DCOP-74/2019 -Lote 6	31-01-2020	60 000,00	a)	461/2020	23-03-2020	21-07-2020	3 256,82					3 256,82	3 256,82				3 256,82	NIC	
D. Costa -Peças e equipamentos Rolantes, SA	DCOP-74/2019 -Lote 7	31-01-2020	90 000,00	a)	460/2020	23-03-2020	22-06-2020	4 251,57					4 251,57	4 251,57				4 251,57	NIC	
D. Costa -Peças e equipamentos Rolantes, SA	DCOP-74/2019-Lote 9	31-01-2020	30 000,00	a)	457/2020	23-03-2020	22-06-2020	2 738,50					2 738,50	2 738,50				2 738,50	NIC	
D. Costa -Peças e equipamentos Rolantes, SA	DCOP-74/2019 -Lote 10	31-01-2020	44 880,00	a)	459/2020	23-03-2020	13-10-2020	2 569,36					2 569,36	2 569,36				2 569,36	NIC	
Daniel & Lino, Lda.	DCOP-1087/2019	08-11-2019	97 560,97	h)	Isento		21-12-2019	41 146,85					41 146,85	46 740,80				46 740,80	NIC	
Daniel Alexandre Reis - Eletrónica, Unipessoal, Lda.	DCOP-26/AG/2020	04-06-2020	18 628,73	g)	Isento		23-09-2020	18 628,73					18 628,73	18 628,73				18 628,73	C	
Datelka - Engenharia e Sistemas, Lda.	DCOP-104/AG/2020	17-06-2020	60 000,00	g)	Isento		30-07-2020	43 494,00					43 494,00	43 494,00				43 494,00	NIC	
Datelka - Engenharia e Sistemas, Lda.	DCOP-1091/2018	22-01-2019	11 610,00	g)	Isento		19-03-2019	3 870,00					3 870,00	7 740,00				7 740,00	NIC	
Datelka Internacional, SA	DCOP-213/2019	09-05-2019	60 000,00	g)	Isento		27-06-2019	17 089,00					17 089,00	59 572,00				59 572,00	NIC	
Deathclean, Unipessoal, Lda.	DCOP-110/2019	11-06-2019	39 000,00	g)	Isento		29-11-2019	8 652,00					8 652,00	12 978,00				12 978,00	NIC	
Decsis - Sistemas de Informação, SA	DCOP-812/2018	22-02-2019	17 100,00	g)	Isento		16-05-2019	5 700,00					5 700,00	17 100,00				17 100,00	C	
Deloitte Technology, SA	DCOP-183/AG/2020	14-07-2020	99 000,00	g)	Isento		04-11-2020	99 000,00					99 000,00	99 000,00				99 000,00	C	
Devscope - Soluções de Sistema e Tecnologias de Informação, SA	DCOP-877/2018	05-08-2019	15 474,08	g)	Isento		28-10-2019	6 189,63					6 189,63	15 474,08				15 474,08	C	
Devscope - Soluções de Sistema e Tecnologias de Informação, SA	DCOP-279/AG/2020	18-08-2020	19 923,00	g)	Isento		25-11-2020	3 984,64					3 984,64	3 984,64				3 984,64	NIC	
Diprolar - Distribuição de Produtos para o Lar, Lda.	DCOP-651/AG/2020	17-12-2020	74 064,00	h)	Isento		29-12-2020	6 177,92					6 177,92	6 177,92				6 177,92	NIC	
DNSJ. Arq., Lda.	DCOP-323/2019	06-09-2019	47 180,00	h)	Isento		29-11-2019	23 590,00					23 590,00	28 308,00				28 308,00	NIC	
Dualsecur - Sistemas de Segurança, Unipessoal, Lda.	DCOP-288/AG/2020	16-09-2020	73 200,00	h)	Isento		30-09-2020	12 200,00					12 200,00	12 200,00				12 200,00	NIC	
Dualsecur - Sistemas de Segurança, Unipessoal, Lda.	DCOP-114/2018	21-06-2018	73 200,00	h)	Isento		27-09-2018	18 300,00					18 300,00	73 200,00				73 200,00	C	
Duarte Manuel Oliveira Gaspar	DCOP-1702/2017	22-02-2018	42 720,00	g)	Isento		26-02-2018	1 780,00					1 780,00	42 720,00				42 720,00	C	
Dynasys - Engenharia e Telecomunicações, SA	DCOP-286/AG/2020	21-07-2020	25 500,00	g)	Isento		03-12-2020	16 250,00					16 250,00	16 250,00				16 250,00	NIC	
Easymile, SAS	DCOP-358/2019	17-07-2019	499 915,00	g)	2381/2019	06-09-2019	17-12-2019	82 147,50					82 147,50	347 093,50				347 093,50	NIC	
Ecolicontrol, Engenharia de Climatização e Controlo, Lda.	DCOP-1414/2019	08-01-2020	18 460,00	g)	Isento		11-02-2020	18 460,00					18 460,00	18 460,00				18 460,00	C	
Ecosauúde - Educação, Investigação e Consultoria em Trabalho, Saúde e ambiente, SA	DCOP-92/2019	14-06-2019	73 990,00	h)	Isento		30-12-2019	42 825,70					42 825,70	73 982,50				73 982,50	NIC	
Ediperfil - Engenharia de Construção, Unipessoal, Lda.	DCOP-EOP-45/2019	11-11-2019	66 785,74	h)	Isento		12-02-2020	66 785,74					66 785,74	66 785,74				66 785,74	C	
EDP Comercial - Comercialização de Energia, SA	DCOP-1209/2019	11-11-2020	310 074,74	g)	Isento		30-12-2020	619,61					619,61	619,61				619,61	NIC	
EDP Comercial - Comercialização de Energia, SA	DCOP-1177/2017	19-04-2018	353 485,25	a)	Isento		29-06-2018	53 522,65					53 522,65	270 275,15				270 275,15	NIC	
EDP Comercial - Comercialização de Energia, SA	DCOP-1184/2017	19-04-2018	5 746 813,68	a)	Isento		28-12-2018	1 239 006,66					1 239 006,66	3 987 081,16				3 987 081,16	NIC	
Electrolucas - Instalações Eléctricas, Lda.	DCOP-EOP-56/2019	13-02-2020	149 403,19	h)	Isento		22-10-2020	91 839,64					91 839,64	91 839,64				91 839,64	NIC	
Elegantwinner, Unipessoal, Lda.	DCOP-240/AG/2020	16-10-2020	12 950,00	h)	Isento		03-12-2020	12 950,00					12 950,00	12 950,00				12 950,00	C	
Elpor - Comércio e Indústrias Eléctricas, SA	DCOP-71/AG/2020	21-10-2020	32 577,15	h)	Isento		29-12-2020	12 024,60					12 024,60	12 024,60				12 024,60	NIC	
EMAC - Empresa Municipal de Ambiente de Cascais, EM, SA (custo estimado para 22-5 anos)	2890010161	08-05-2012	127 460 117,92	a)	696/2012	28-12-2012	19-04-2013	13 424 304,76					13 424 304,76	99 180 777,33				99 180 777,33	NIC	
Embrulho D'Ideias, Unipessoal, Lda.	DCOP-1100/2019	18-12-2019	72 695,00	h)	Isento		22-01-2020	72 695,00					72 695,00	72 695,00				72 695,00	C	
Empathy Talent, Lda.	DCOP-1364/2019	27-12-2019	19 800,00	g)	Isento		27-02-2020	17 820,00					17 820,00	17 820,00				17 820,00	NIC	

Entidade	Contrato				Visto do Tribunal de Contas		Data do primeiro pagamento	Pagamentos na gerência					Pagamentos acumulados					Obs.		
	Objecto	Data	Valor	Modalidades de adjudicação	Número do registo	Data		Trabalhos normais	Revisão de preços	Trabalhos a mais	Trabalhos de suprimento de erros e omissões	Outros trabalhos incluindo os trabalhos a menos	Total	Trabalhos normais	Revisão de preços	Trabalhos a mais	Trabalhos de suprimento de erros e omissões		Outros trabalhos incluindo os trabalhos a menos	Total
								(1)	(2)	(3)	(4)	(5)	(6)=(1)+(2)+(3)+(4)+(5)	(7)	(8)	(9)	(10)		(11)	(12)=(7)+(8)+(9)+(10)+(11)
Ena Portugal-Sistemas de Telecomunicações, SA	DCOP-1366/2018	01-07-2019	124 000,00	a)	Isento		30-10-2019	50 457,14					50 457,14					67 557,14	N/C	
Energia Técnica - Consultoria e Projeto, Lda.	DCOP-623/AG/2020	20-11-2020	67 600,00	g)	Isento		22-12-2020	507 700,00					507 700,00					507 700,00	N/C	
Enerre - Produções e Representações, Lda.	DCOP-880/2018	08-10-2019	58 647,50	a)	Isento		21-12-2019	9 155,00					9 155,00					20 929,00	N/C	
Enerre - Produções e Representações, Lda.	DCOP-106/2020	20-03-2020	1 178 900,00	g)	Isento		23-03-2020	1 178 900,00					1 178 900,00					1 178 900,00	C	
Enerre - Produções e Representações, Lda.	DCOP-108/2020	23-03-2020	660 000,00	g)	Isento		24-03-2020	660 000,00					660 000,00					660 000,00	C	
Enerre - Produções e Representações, Lda.	DCOP-122/2020	07-04-2020	150 000,00	g)	Isento		07-04-2020	150 000,00					150 000,00					150 000,00	C	
Enerre - Produções e Representações, Lda.	DCOP-124/2020	07-04-2020	4 857 500,00	g)	Isento		30-03-2020	4 857 500,00					4 857 500,00					4 857 500,00	C	
Enerre - Produções e Representações, Lda.	DCOP-125/2020	07-04-2020	285 000,00	g)	Isento		31-03-2020	285 000,00					285 000,00					285 000,00	C	
Enerre - Produções e Representações, Lda.	DCOP-142/2020	21-04-2020	894 900,00	g)	Isento		07-04-2020	894 900,00					894 900,00					894 900,00	C	
Enerre - Produções e Representações, Lda.	DCOP-143/2020	21-04-2020	150 000,00	g)	Isento		08-04-2020	150 000,00					150 000,00					150 000,00	C	
Enerre - Produções e Representações, Lda.	DCOP-144/2020	21-04-2020	140 500,00	g)	Isento		08-04-2020	140 500,00					140 500,00					140 500,00	C	
Enerre - Produções e Representações, Lda.	DCOP-146/2020	22-04-2020	92 000,00	g)	Isento		23-04-2020	92 000,00					92 000,00					92 000,00	C	
Enerre - Produções e Representações, Lda.	DCOP-149/2020	05-05-2020	410 000,00	g)	Isento		29-04-2020	410 000,00					410 000,00					410 000,00	C	
Enerre - Produções e Representações, Lda.	DCOP-104/2020	17-03-2020	361 500,00	g)	1086/2020	12-05-2020	19-03-2020	361 500,00					361 500,00					361 500,00	C	
Enerre - Produções e Representações, Lda.	DCOP-160/2020	19-05-2020	850 000,00	g)	Isento		18-05-2020	850 000,00					850 000,00					850 000,00	C	
Enerre - Produções e Representações, Lda.	DCOP-159/2020	29-05-2020	160 000,00	g)	Isento		02-12-2020	160 000,00					160 000,00					160 000,00	C	
Enerre - Produções e Representações, Lda.	DCOP-174/2020	29-06-2020	202 500,00	g)	Isento		30-06-2020	202 500,00					202 500,00					202 500,00	C	
Enerre - Produções e Representações, Lda.	DCOP-357/AG/2020	17-08-2020	120 000,00	g)	Isento		19-11-2020	120 000,00					120 000,00					120 000,00	C	
Enerre - Produções e Representações, Lda.	DCOP-173/2020	25-08-2020	54 000,00	g)	Isento		30-06-2020	54 000,00					54 000,00					54 000,00	C	
Epopeiarecord, Lda.	DCOP-757/2019	06-11-2019	19 500,00	g)	Isento		30-12-2019	6 500,00					6 500,00					13 000,00	N/C	
Era Arqueologia, S.A	DCOP-64/AG/2020	16-09-2020	16 651,13	g)	Isento		03-12-2020	16 651,13					16 651,13					16 651,13	C	
Era Arqueologia, S.A	DCOP-420/2019	17-07-2019	21 445,00	g)	Isento		17-10-2019	11 794,75					11 794,75					21 445,00	C	
Eresolux - Instalações Elétricas e Automatismos, Lda.	DCOP-EOP-61/2019	29-01-2020	149 430,11	h)	Isento		15-05-2020	149 430,11					149 430,11					149 430,11	C	
Ésistemas - Consultadoria de Sistemas de Comunicação Visual e Multimédia, Lda.	DCOP-92/AG/2020	05-06-2020	32 652,00	g)	Isento		19-08-2020	32 650,00					32 650,00					32 650,00	N/C	
Espingardaria Central - A. Montez, SA	DCOP-131/AG/2020	20-08-2020	29 082,40	h)	Isento		31-12-2020	21 811,80					21 811,80					21 811,80	N/C	
Estamo, Participações Imobiliárias, SA	03.04.03/2012/8	29-07-2015	4 800 518,00	i)	894/2015	02-07-2015	29-07-2015	216 023,30					216 023,30					1 668 179,95	N/C	
Estamo, Participações Imobiliárias, SA	03.04.03/2012/9	29-07-2015	1 727 317,00	i)	893/2015	02-07-2015	29-07-2015	77 729,30					77 729,30					600 242,85	N/C	
Exitus, Soluções Tecnológicas, Lda.	DCOP-714/2019	31-10-2019	114 960,00	a)	Isento		09-12-2019	57 480,00					57 480,00					67 060,00	N/C	
Extrúplas - Reciclagem, Recuperação e Fabrico de Produtos Plásticos, Lda.	DCOP-138/AG/2020	08-06-2020	70 864,60	a)	Isento		21-09-2020	70 864,60					70 864,60					70 864,60	C	
F. Ferreira & J. Torres, Lda.	DCOP-EOP-351/AG/2020	25-09-2020	36 830,00	h)	Isento		03-12-2020	36 830,00					36 830,00					36 830,00	C	
Fachada Original - Construções Unipessoal, Lda	DCOP-EOP-3/2020-Lote 2	16-09-2020	749 646,32	a)	2820/2020	04-11-2020	12-11-2020	748 830,46					748 830,46					748 830,46	N/C	
Farmhouse Carvalhosa - Arquitetura e Construção, Lda.	DCOP-1558/2019	05-02-2020	65 000,00	g)	Isento		29-04-2020	26 000,00					26 000,00					26 000,00	N/C	
Fashionhouse - Construções e Investimentos Imobiliários, Lda.	DCOP-EOP-73/2019	10-01-2020	274 945,34	a)	Isento		11-02-2020	270 497,80					270 497,80					270 497,80	N/C	
FBCPS - Business Consulting and Professional Services, Lda.	DCOP-483/AG/2020	03-09-2020	13 560,00	g)	Isento		03-12-2020	13 560,00					13 560,00					13 560,00	C	
FCiências.id - Associação para a Investigação e Desenvolvimento de Ciências	DCOP-359/2019	03-09-2019	66 000,00	h)	Isento		27-04-2020	33 000,00					33 000,00					33 000,00	N/C	
Fernando J. Santos - Indústria, Comércio e Medalhista, Troféus e Condecorações, Lda.	DCOP-403/AG/2020	03-08-2020	20 000,00	g)	Isento		30-09-2020	13 530,00					13 530,00					13 530,00	N/C	
Fernando L. Gaspar - Sinalização e Equipamentos Rodoviários, SA	DCOP-429/AG/2020	02-10-2020	54 400,00	a)	Isento		15-12-2020	2 392,50					2 392,50					2 392,50	N/C	
Fernando L. Gaspar - Sinalização e Equipamentos Rodoviários, SA	DCOP-923/2019	06-11-2019	32 487,00	h)	Isento		13-03-2020	32 487,00					32 487,00					32 487,00	C	
Fernando L. Gaspar - Sinalização e Equipamentos Rodoviários, SA	DCOP-1084/2019	30-12-2019	73 427,66	a)	Isento		10-03-2020	73 427,66					73 427,66					73 427,66	C	
Fernando L. Gaspar - Sinalização e Equipamentos Rodoviários, SA	DCOP-EOP-41/2018	26-09-2019	1 399 995,20	a)	3232/2019	05-02-2020	22-10-2020	300 875,34					300 875,34					300 875,34	N/C	
Ferrovial Serviços, SA	DCOP-456/AG/2020	16-09-2020	39 291,28	g)	Isento		24-09-2020	7 393,11					7 393,11					7 393,11	N/C	

Entidade	Contrato				Visto do Tribunal de Contas		Data do primeiro pagamento	Pagamentos na gerência					Pagamentos acumulados					Obs.		
	Objecto	Data	Valor	Modalidades de adjudicação	Número do registo	Data		Trabalhos normais	Revisão de preços	Trabalhos a mais	Trabalhos de suprimento de erros e omissões	Outros trabalhos incluindo os trabalhos a menos	Total	Trabalhos normais	Revisão de preços	Trabalhos a mais	Trabalhos de suprimento de erros e omissões		Outros trabalhos incluindo os trabalhos a menos	Total
								(1)	(2)	(3)	(4)	(5)	(6)=(1)+(2)+(3)+(4)+(5)	(7)	(8)	(9)	(10)		(11)	(12)=(7)+(8)+(9)+(10)+(11)
Ferrovial Serviços, SA	DCOP-368/AG/2020	16-09-2020	134 420,00	g)	Isento		24-09-2020	111 326,76					111 326,76					111 326,76	N/C	
Ferrovial Serviços, SA	DCOP-212/AG/2020	22-06-2020	28 200,00	g)	Isento		29-06-2020	26 688,22					26 688,22					26 688,22	N/C	
Ferrovial Serviços, SA	DCOP-741/AG/2020	11-12-2020	448 120,00	g)	Isento		21-12-2020	29 155,15					29 155,15					29 155,15	N/C	
Flitisan - Produtos de Higiene e Embalagem, Lda.	DCOP-1626/2017	22-06-2018	35 078,40	a)	Isento		09-08-2018	11 692,80					11 692,80					30 399,60	N/C	
Florest - Associação dos Produtores Agrícolas e Florestais da Estremadura	DCOP-1064/2016	09-02-2017	16 000,00	g)	Isento		28-10-2019	5 333,33					5 333,33					16 000,00	C	
Florestal Máquinas e Equipamentos, Lda.	DCOP-514/2019	12-05-2020	70 150,00	a)	Isento		03-08-2020	70 150,00					70 150,00					70 150,00	C	
Florindo Rodrigues Júnior & Filhos, SA - Lote 1	DCOP-EOP-22/2018	30-07-2019	540 077,83	a)	2545/2019	06-11-2019	18-02-2020	540 077,83					540 077,83					540 077,83	C	
Florindo Rodrigues Júnior & Filhos, SA - Lote 2	DCOP-EOP-22/2018	30-07-2019	910 959,19	a)	2544/2019	06-11-2019	04-12-2019	729 918,54					729 918,54					910 959,19	C	
Fórmula P - Promoções e Marketing, Lda.	DCOP-1294/2018	26-02-2019	49 720,00	h)	Isento		24-04-2019	1 018,00					1 018,00					49 720,00	C	
Francisca Maria de Almeida Velez Martinho Serra	DCOP-531/AG/2020	22-10-2020	14 417,76	g)	Isento		28-12-2020	2 402,96					2 402,96					2 402,96	N/C	
Francisca Maria de Almeida Velez Martinho Serra	DCOP-643/2019	07-08-2019	7 208,88	g)	Isento		29-08-2019	4 205,18					4 205,18					7 208,88	C	
Fundo de Estabilização Financeira da Segurança Social	03.04.02/2015/20	07-10-2015	3 463 863,00	i)	1479/2015	16-09-2015	07-10-2015	173 193,15					173 193,15					981 427,85	N/C	
FVPS - Projetos e Consultadoria, Unipessoal, Lda.	DCOP-EOP-66/2019	24-01-2020	134 442,61	h)	Isento		05-03-2020	134 442,61					134 442,61					134 442,61	C	
Galp Power, SA	DCOP-621/2019	02-01-2020	6 241 589,42	a)	Isento		26-03-2020	1 261 280,30					1 261 280,30					1 261 280,30	N/C	
Gasfomento - Sistemas e Instalações de Gás, SA	DCOP-EOP-25/2019	14-08-2019	148 888,60	g)	Isento		03-10-2019	15 400,00					15 400,00					105 060,00	N/C	
Génesesboço, Lda.	DCOP-EOP-236/AG/2020	02-10-2020	74 991,67	h)	Isento		16-11-2020	63 013,30					63 013,30					63 013,30	N/C	
Génesesboço, Lda.	DCOP-EOP-47/2019	04-12-2019	148 945,20	h)	Isento		17-12-2019	29 788,44					29 788,44					148 945,20	C	
Geóarea - Consultores de Geotécnica e Ambiente, Lda.	DCOP-1529/2019	27-01-2020	11 475,00	g)	Isento		15-06-2020	11 475,00					11 475,00					11 475,00	C	
Gespomar, Gestão de Portos e Marinas, SA	03.04.01/2019/13	07-03-2019	107 317,08	g)	Isento		29-03-2019	50 752,03					50 752,03					96 518,32	N/C	
GET2C, Lda.	DCOP-562/2019	10-09-2019	70 860,00	h)	Isento		29-11-2019	42 516,00					42 516,00					70 860,00	C	
Gigatensão - Infraestruturas elétricas e Instalações Especiais, Lda.	DCOP-EOP-71/2018	23-01-2019	147 670,00	h)	Isento		22-03-2019	108 867,00					108 867,00					147 670,00	C	
Gigatensão - Infraestruturas elétricas e Instalações Especiais, Lda.	DCOP-EOP-8/2020	29-09-2020	148 085,35	h)	Isento		12-11-2020	148 085,35					148 085,35					148 085,35	C	
Gil Correia Nunes de Menezes Cardoso	DCOP-1526/2019	17-04-2020	687 000,00	g)	1578/2020	12-08-2020	14-12-2020	137 400,00					137 400,00					137 400,00	N/C	
Glassinnovation, Sociedade Unipessoal, Lda.	DCOP-EOP-34/2019	19-11-2019	118 700,00	h)	Isento		10-03-2020	118 700,00					118 700,00					118 700,00	C	
Glose - Global System Engineering, Lda.	DCOP-702/2019	27-08-2019	43 600,00	h)	Isento		30-12-2019	15 300,00					15 300,00					36 400,00	N/C	
Gocarmat, Lda.	DCOP-192/AG/2020	08-09-2020	210 000,00	a)	Isento		09-11-2020	24 614,87					24 614,87					24 614,87	N/C	
Gonçalo Santos Machado & Associados - Sociedade de Advogados, SP, RL	DCOP-1113/2019	31-10-2019	159 760,00	g)	Isento		11-11-2019	59 161,12					59 161,12					73 639,37	N/C	
Graçamotor - Comércio e Reparação de Automóveis, Lda.	DCOP-1489/2019	12-03-2020	28 242,46	a)	Isento		13-07-2020	11 160,70					11 160,70					11 160,70	N/C	
Gral - Serviços Médicos Especializados, Lda.	DCOP-701/2017	17-10-2017	59 400,00	a)	Isento		29-12-2017	2 188,50					2 188,50					59 400,00	C	
Grammotor - Comercio Peças Auto, Lda.	DCOP-1012/2019	16-09-2019	15 000,00	g)	Isento		21-10-2019	4 599,90					4 599,90					14 980,01	N/C	
Graviner - Construção, SA	DCOP-EOP-96/2018	15-05-2019	7 076 389,77	a)	1538/2019	11-07-2019	12-11-2019	1 548 710,04					1 548 710,04					1 817 669,88	N/C	
Guia D'Escolhas - Academia de Psicologia, Lda.	DCOP-1377/2019	23-01-2020	18 000,00	g)	Isento		31-03-2020	18 000,00					18 000,00					18 000,00	C	
Helena Sofia de Sousa Ramos Raimundo Baptista	DCOP-701/2019	07-10-2019	48 000,00	h)	Isento		19-02-2020	24 000,00					24 000,00					24 000,00	N/C	
Helivolt - Engenharia Unipessoal, Lda.	DCOP-EOP-350/AG/2020	24-07-2020	49 350,00	g)	Isento		09-11-2020	49 350,00					49 350,00					49 350,00	C	
Henrique Lourenço Luis	11.01.04/2020/13	03-09-2020	88 073,00	g)	Isento		23-09-2020	88 073,00					88 073,00					88 073,00	C	
Hydroconstrói - Engenharia Hidráulica e Obras Públicas, Lda.	DCOP-255/AG/2020	18-08-2020	35 000,00	h)	Isento		09-11-2020	35 000,00					35 000,00					35 000,00	C	
Hsa - Engenharia, Lda.	DCOP-1211/2017	13-11-2017	63 200,00	g)	Isento		28-06-2018	22 515,00					22 515,00					63 200,00	C	
Hsa - Engenharia, Lda.	DCOP-377/AG/2020	21-10-2020	54 400,00	h)	Isento		31-12-2020	2 720,00					2 720,00					2 720,00	N/C	
I Série - Gestão de Empresas, Contabilidade e Fiscalidade, Lda.	DCOP-1723/2017	06-02-2018	54 000,00	g)	Isento		23-02-2018	18 000,00					18 000,00					52 500,00	N/C	
ICP - Infraestruturas Control Portugal, Lda.	DCOP-571/2018	21-08-2018	14 400,00	g)	Isento		11-12-2018	4 800,00					4 800,00					14 000,00	N/C	
ICP - Infraestruturas Control Portugal, Lda.	DCOP-1551/2019	10-02-2020	20 000,00	g)	Isento		16-04-2020	6 390,00					6 390,00					6 390,00	N/C	

Entidade	Contrato				Visto do Tribunal de Contas		Data do primeiro pagamento	Pagamentos na gerência					Pagamentos acumulados					Obs.		
	Objecto	Data	Valor	Modalidades de adjudicação	Número do registo	Data		Trabalhos normais	Revisão de preços	Trabalhos a mais	Trabalhos de suprimento de erros e omissões	Outros trabalhos incluindo os trabalhos a menos	Total	Trabalhos normais	Revisão de preços	Trabalhos a mais	Trabalhos de suprimento de erros e omissões		Outros trabalhos incluindo os trabalhos a menos	Total
								(1)	(2)	(3)	(4)	(5)	(6)=(1)+(2)+(3)+(4)+(5)	(7)	(8)	(9)	(10)		(11)	(12)=(7)+(8)+(9)+(10)+(11)
Implica Dois Pontos - Design, Unipessoal, Lda.	DCOP-508/AG/2020	20-10-2020	10 110,00	g)	Isto		29-12-2020	2 490,00					2 490,00					2 490,00	NC	
Infoportugal, Sistemas de Informação e Conteúdos, SA	DCOP-343/AG/2020	03-09-2020	17 883,33	h)	Isto		29-12-2020	8 941,66					8 941,66					8 941,66	NC	
Informantem - Informática e Manutenção, SA	DCOP-1199/2019	22-11-2019	53 513,50	h)	Isto		06-05-2020	53 513,50					53 513,50					53 513,50	C	
Informática El Corte Inglés, SA	DCOP-1257/2018	21-02-2019	22 282,50	h)	Isto		17-06-2019	7 427,50					7 427,50					14 855,00	NC	
Inovar + AZ - Sistemas de Informação, Lda.	DCOP-231/2018	22-06-2018	30 000,00	g)	Isto		26-07-2018	10 000,00					10 000,00					30 000,00	C	
Inovar + AZ - Sistemas de Informação, Lda.	DCOP-556/2018	27-09-2018	82 500,00	g)	Isto		27-12-2018	27 500,00					27 500,00					82 500,00	C	
Inovar + AZ - Sistemas de Informação, Lda.	DCOP-1133/2019	18-12-2019	18 200,00	g)	Isto		12-06-2020	18 200,00					18 200,00					18 200,00	C	
Instituto de Soldadura e Qualidade	DCOP-854/2018	19-02-2019	97 500,00	a)	Isto		24-04-2019	18 870,00					18 870,00					51 147,50	NC	
Instituto Superior de Agronomia	DCOP-728/2019	14-11-2019	56 000,00	i)	Isto		05-03-2020	26 000,00					26 000,00					26 000,00	NC	
Instituto Superior Técnico (IST)	DCOP-855/2019	22-11-2019	19 000,00	g)	Isto		31-12-2019	9 500,00					9 500,00					19 000,00	C	
Intelcia Portugal Inshore, SA	DCOP-241/AG/2020	08-10-2020	83 280,00	g)	Isto		24-11-2020	83 280,00					83 280,00					83 280,00	C	
Isabel Maria Rodrigues Prudêncio Soares Baptista	DCOP-675/2019	19-07-2019	12 210,00	g)	Isto		12-12-2019	7 326,00					7 326,00					12 210,00	C	
ITAU - Instituto Técnico de Alimentação Humana, SA	DCOP-377/2018	08-08-2018	4 948 000,00	a)	2432/2018	20-09-2018	26-12-2018	1 613 558,21					1 613 558,21					4 616 613,82	NC	
ITAU - Instituto Técnico de Alimentação Humana, SA	DCOP-137/AG/2020	22-06-2020	150 000,00	g)	Isto		13-07-2020	108 266,39					108 266,39					108 266,39	NC	
ITAU - Instituto Técnico de Alimentação Humana, SA	DCOP-574/AG/2020	26-11-2020	725 200,00	g)	Isto		29-12-2020	253 542,42					253 542,42					253 542,42	NC	
Iten Solutions - Sistemas de Informação, SA	DCOP-1005/2017	27-11-2017	496 602,00	g)	3886/2017	04-01-2018	27-04-2018	82 767,00					82 767,00					496 602,00	C	
Itkit - Serviços e Informática, Lda.	DCOP-1000/2019	21-10-2019	73 300,00	g)	Isto		30-12-2019	51 310,00					51 310,00					73 300,00	C	
Ivo Filipe Dias da Costa Mafelto	DCOP-530/AG/2020	23-10-2020	14 417,76	g)	Isto		09-12-2020	2 042,96					2 042,96					2 042,96	NC	
Ivo Filipe Dias da Costa Mafelto	DCOP-655/2019	02-08-2019	7 208,88	g)	Isto		30-09-2019	4 205,18					4 205,18					7 208,88	C	
Ivone Rodrigues Pestana Vieira e Outro	11.01.04/2020/9	07-04-2020	114 348,60	g)	Isto		07-04-2020	114 348,60					114 348,60					114 348,60	C	
J. Henrique Coelho - Instalações Eléctricas, Estudos e Projetos, Lda.	DCOP-EOP-27/2018	11-01-2019	145 540,61	h)	Isto		22-05-2019	43 741,02					43 741,02					145 540,61	C	
J. Santos Moreira - Engenharia e Arquitectura, Lda.	DCOP-1017/2019	10-03-2020	198 910,00	a)	Isto		27-05-2020	71 157,00					71 157,00					71 157,00	NC	
Jaime Ferreira da Costa & Irmão, Lda.	DCOP-1243/2019	14-01-2020	370 000,00	g)	302/2020	10-03-2020	31-03-2020	185 000,00					185 000,00					185 000,00	NC	
Jaime Nunes Pereira e Outros	11.01.04/2019/34	24-02-2020	85 000,00	g)	Isto		24-02-2020	85 000,00					85 000,00					85 000,00	C	
Javali - Administração e desenvolvimento de Sistemas Informáticos, Lda.	DCOP-1476/2019	07-02-2020	19 500,00	h)	Isto		29-06-2020	16 348,89					16 348,89					16 348,89	NC	
JLPD Construções, Lda.	DCOP-EOP-235/AG/2020	10-08-2020	139 984,81	h)	Isto		09-09-2020	139 984,81					139 984,81					139 984,81	C	
João Carlos Branco - Arquitectura e Design Urbano, Lda.	DCOP-17/2017	20-03-2017	57 000,00	g)	Isto		26-04-2017	2 850,02					2 850,02					54 150,02	NC	
João Lourenço Vieira, Unipessoal, Lda.	DCOP-833/2019	04-11-2019	21 130,00	h)	Isto		20-12-2019	7 995,00					7 995,00					14 205,00	NC	
João Manuel Baltasar Firmino do Carmo	DCOP-640/2019	31-07-2019	7 208,88	g)	Isto		29-08-2019	4 205,18					4 205,18					7 208,88	C	
Joaquim José Elias Gonçalves e Outro	11.01.04/2020/7	08-05-2020	188 928,00	g)	Isto		08-05-2020	188 928,00					188 928,00					188 928,00	C	
José António Fraústo dos Santos	DCOP-1064/2019	21-11-2019	55 800,00	h)	Isto		11-02-2020	13 950,00					13 950,00					13 950,00	NC	
José dos Santos Henrique Gonçalves e sua mulher	11.01.04/2019/15	28-07-2020	64 000,00	g)	Isto		28-07-2020	64 000,00					64 000,00					64 000,00	C	
José Eugénio Pereira da Silva Gonçalves	DCOP-532/AG/2020	27-10-2020	14 417,76	g)	Isto		09-12-2020	2 402,96					2 402,96					2 402,96	NC	
José Eugénio Pereira da Silva Gonçalves	DCOP-654/2019	01-08-2019	7 208,88	g)	Isto		29-08-2019	4 205,18					4 205,18					7 208,88	C	
José Joaquim Coelho da Silva Monteiro	11.01.04/2020/2	22-05-2020	21 120,00	g)	Isto		22-05-2020	21 120,00					21 120,00					21 120,00	C	
José Manuel Martins da Silva Campos	DCOP-469/2017	16-05-2017	23 667,48	g)	Isto		31-05-2017	1 972,29					1 972,29					23 667,48	C	
José Manuel Rodrigues, Unipessoal, Lda.	DCOP-1314/2018	21-02-2019	11 500,00	g)	Isto		28-06-2019	4 065,04					4 065,04					5 691,06	NC	
Kaizen Institute Portugal, Consulting Nova, Sociedade Unipessoal, Lda.	DCOP-168/2020	04-06-2020	45 000,00	g)	Isto		10-09-2020	45 000,00					45 000,00					45 000,00	C	
Kaizen Institute Portugal, Consulting Nova, Sociedade Unipessoal, Lda.	DCOP-1576/2019	27-02-2020	32 670,00	g)	Isto		23-03-2020	32 670,00					32 670,00					32 670,00	C	
Kone Portugal - Elevadores, Lda.	DCOP-839/2018	12-04-2019	75 312,00	a)	1402/2019	24-06-2019	23-09-2019	19 138,34					19 138,34					26 561,40	NC	
Kyocera Document Solutions Portugal - Equipamentos de Escritórios, Unipessoal, Lda.	DCOP-179/2019	30-05-2019	220 000,00	g)	Isto		30-07-2019	54 607,33					54 607,33					219 998,55	NC	

Entidade	Contrato				Visto do Tribunal de Contas		Data do primeiro pagamento	Pagamentos na gerência					Pagamentos acumulados					Obs.		
	Objecto	Data	Valor	Modalidades de adjudicação	Número do registo	Data		Trabalhos normais	Revisão de preços	Trabalhos a mais	Trabalhos de suprimento de erros e omissões	Outros trabalhos incluindo os trabalhos a menos	Total	Trabalhos normais	Revisão de preços	Trabalhos a mais	Trabalhos de suprimento de erros e omissões		Outros trabalhos incluindo os trabalhos a menos	Total
								(1)	(2)	(3)	(4)	(5)	(6)=(1)+(2)+(3)+(4)+(5)	(7)	(8)	(9)	(10)		(11)	(12)=(7)+(8)+(9)+(10)+(11)
Kyocera Document Solutions Portugal - Equipamentos de Escritórios, Unipessoal, Lda.	DCOP-8/2020	27-04-2020	150 000,00	g)	Isto		08-06-2020	138 146,87					138 146,87					138 146,87	N/C	
Lactogal - Produtos Alimentares SA - Lote 1	DCOP-444/2019	18-10-2019	78 000,00	a)	Isto		19-12-2019	33 459,12					33 459,12					38 986,92	N/C	
Lactogal - Produtos Alimentares SA - Lote 2	DCOP-444/2019	18-10-2019	163 475,13	a)	Isto		19-12-2019	37 177,92					37 177,92					45 980,48	N/C	
Lactogal - Produtos Alimentares SA	DCOP-44/2020	03-09-2020	10 950,00	g)	Isto		16-11-2020	1 526,40					1 526,40					1 526,40	N/C	
Leitek Innovative Solutions, Unipessoal, Lda.	DCOP-311/AG/2020	27-07-2020	58 825,41	g)	Isto		16-07-2020	50 017,43					50 017,43					50 017,43	N/C	
Link Consulting - Tecnologias de Informação SA	DCOP-1082/2017	21-09-2017	75 124,50	g)	Isto		20-02-2018	20 867,92					20 867,92					75 124,50	C	
Link Consulting - Tecnologias de Informação SA	DCOP-1207/2019	19-11-2019	22 600,00	g)	Isto		08-10-2020	22 600,00					22 600,00					22 600,00	C	
LIQ - Laboratório Industrial da Qualidade, Associação Técnico- Científica	DCOP-141/AG/2020	22-07-2020	5 428,00	h)	Isto		30-12-2020	5 428,00					5 428,00					5 428,00	C	
Logicentro - Importação e Comercialização de Computadores, Lda.	DCOP-546/2019	26-09-2019	14 760,00	g)	Isto		03-12-2019	4 920,00					4 920,00					9 840,00	N/C	
Logoplaste Innovation Lab, Lda.	DCOP-263/AG/2020	13-08-2020	111 807,50	g)	Isto		24-09-2020	70 545,00					70 545,00					70 545,00	N/C	
Luis Filipe Cidrais Dentes Campos e Outro	11.01.04/2020/15	09-11-2020	950 000,00	g)	2421/2020	23-10-2020	09-11-2020	950 000,00					950 000,00					950 000,00	C	
Luis Filipe Cidrais Dentes Campos e Outro	11.01.04/2020/16	09-11-2020	150 000,00	g)	Isto		09-11-2020	150 000,00					150 000,00					150 000,00	C	
Magic Behaviour Tecnologias de Informação, Lda.	DCOP-114/2019	16-05-2019	14 400,00	g)	Isto		26-09-2019	7 200,00					7 200,00					14 400,00	C	
Margarida dos Santos Bragança Machado	DCOP-41/2019	27-03-2019	19 797,80	g)	Isto		17-06-2019	1 124,87					1 124,87					5 286,79	N/C	
Margem Mítica- Manutenção e Reabilitação de infraestruturas Unipessoal, Lda.	DCOP-322/AG/2020	12-10-2020	72 402,00	h)	Isto		17-12-2020	3 084,00					3 084,00					3 084,00	N/C	
Maria Antónia Morgado e Outros	11.06.01/2019/1	10-03-2020	293 017,88	g)	Isto		10-03-2020	293 017,88					293 017,88					293 017,88	C	
Maria Antónia Rosado Cardoso Teixeira	11.01.04/2019/14	21-01-2020	87 300,00	g)	Isto		21-01-2020	87 300,00					87 300,00					87 300,00	C	
Maria de Lourdes da Silva Belchior Menor	DCOP-816/2017	20-07-2017	48 300,00	g)	Isto		14-09-2017	9 660,00					9 660,00					33 810,00	N/C	
Maria Izidra da Silva Lima	11.01.04/2020/12	10-07-2020	114 905,00	g)	Isto		13-07-2020	114 905,00					114 905,00					114 905,00	C	
Maria Manuela Carvalho de Almeida Mendonça e Outro	11.01.04/2020/22	11-11-2020	189 961,00	g)	Isto		11-11-2020	189 961,00					189 961,00					189 961,00	C	
Maria Paula Cidrais Dentes Campos	11.01.04/2020/15	09-11-2020	650 000,00	g)	2422/2020	23-10-2020	09-11-2020	650 000,00					650 000,00					650 000,00	C	
Marilyn Sophie dos Ramos Calado	DCOP-824/2019	14-08-2019	18 857,16	g)	Isto		18-09-2019	7 071,44					7 071,44					18 857,16	C	
Mário Luis Vicente Arraia e Outros	11.01.04/2019/36	01-06-2020	488 000,00	g)	720/2020	15-04-2020	01-06-2020	488 000,00					488 000,00					488 000,00	C	
Marta Pavão Carneiro Pacheco- Cessão posição contratual Pavão e Bivar	DCOP-1316/2018	11-02-2019	19 990,00	g)	Isto		24-10-2019	11 999,40					11 999,40					17 998,40	N/C	
Maxifardas - Vestuário para Trabalho, Lda.	DCOP-149/2019	12-06-2019	18 493,76	g)	Isto		28-08-2019	2 717,34					2 717,34					9 263,76	N/C	
Megape - Comércio e Indústria de Pneus, SA	DCOP-1264/2018	01-02-2019	49 119,39	h)	Isto		09-05-2019	14 738,21					14 738,21					35 537,21	N/C	
Melanie Marques de Sousa Anjos Marques	DCOP-1020/2019	31-10-2019	10 350,00	g)	Isto		20-11-2019	7 150,00					7 150,00					10 350,00	C	
Melanie Marques de Sousa Anjos Marques	DCOP-524/AG/2020	20-10-2020	10 350,00	g)	Isto		09-11-2020	3 500,00					3 500,00					3 500,00	N/C	
MEO - Serviços de Comunicações e Multimédia, SA	DCOP-1689/2016	07-02-2017	224 917,20	g)	Isto		15-05-2017	6 247,68					6 247,68					224 917,20	C	
MEO - Serviços de Comunicações e Multimédia, SA	DCOP-882/2018	07-11-2018	838 812,26	g)	3337/2018	10-01-2019	22-02-2019	419 406,13					419 406,13					838 812,26	C	
MEO - Serviços de Comunicações e Multimédia, SA	DCOP-198/AG/2020	08-07-2020	62 401,00	h)	Isto		09-11-2020	62 401,00					62 401,00					62 401,00	C	
MEO - Serviços de Comunicações e Multimédia, SA	DCOP-990/2019	17-01-2020	342 447,00	a)	Isto		13-03-2020	78 706,54					78 706,54					78 706,54	N/C	
Meristema, SA	DCOP-1066/2018	06-08-2019	66 704,12	a)	Isto		13-03-2020	23 557,39					23 557,39					23 557,39	N/C	
MESE - Manutenção de Edifícios e Soluções de Engenharia, Lda.	DCOP-EOP-475/AG/2020	25-09-2020	11 925,69	g)	Isto		15-12-2020	6 143,32					6 143,32					6 143,32	N/C	
Metalcário - Construções, Lda.	DCOP-EOP-118/2018	16-08-2019	149 021,43	g)	Isto		21-11-2019	92 389,17					92 389,17					149 021,43	C	
Miguel Macelino, Arquitecto, Lda.	DCOP-542/2019	04-09-2019	65 000,00	h)	Isto		30-12-2019	45 500,00					45 500,00					58 500,00	N/C	
Miguel Moura Cordeiro - Arquitectura, Unipessoal, Lda.	DCOP-274/2019	12-06-2019	69 790,00	g)	Isto		04-07-2019	13 958,00					13 958,00					66 300,50	N/C	
Mind - Software Multimédia e Industrial, SA	DCOP-1084/2017	21-09-2017	127 126,08	g)	Isto		20-02-2018	42 375,36					42 375,36					127 126,08	C	
Mind - Software Multimédia e Industrial, SA	DCOP-282/AG/2020	11-09-2020	31 204,80	g)	Isto		15-12-2020	10 401,60					10 401,60					10 401,60	N/C	
Mind - Software Multimédia e Industrial, SA	DCOP-891/2017	10-08-2017	59 260,61	g)	Isto		29-12-2017	14 815,19					14 815,19					59 260,61	C	
Mind - Software Multimédia e Industrial, SA	DCOP-497/2018	07-09-2018	13 200,00	g)	Isto		08-05-2019	4 400,00					4 400,00					13 200,00	C	

Entidade	Contrato				Visto do Tribunal de Contas		Data do primeiro pagamento	Pagamentos na gerência					Pagamentos acumulados					Obs.		
	Objecto	Data	Valor	Modalidades de adjudicação	Número do registo	Data		Trabalhos normais	Revisão de preços	Trabalhos a mais	Trabalhos de suprimento de erros e omissões	Outros trabalhos incluindo os trabalhos a menos	Total	Trabalhos normais	Revisão de preços	Trabalhos a mais	Trabalhos de suprimento de erros e omissões		Outros trabalhos incluindo os trabalhos a menos	Total
								(1)	(2)	(3)	(4)	(5)	(6)=(1)+(2)+(3)+(4)+(5)	(7)	(8)	(9)	(10)		(11)	(12)=(7)+(8)+(9)+(10)+(11)
Mind - Software Multimédia e Industrial, SA	DCOP-283/AG/2020	14-07-2020	18 000,00	g)	Isto		15-12-2020	2 500,00					2 500,00	2 500,00					2 500,00	NC
Mind - Software Multimédia e Industrial, SA	DCOP-281/AG/2020	24-08-2020	108 120,00	g)	Isto		15-12-2020	13 515,00					13 515,00	13 515,00					13 515,00	NC
Mingzhi Liu	11.01.04/2020/11	29-09-2020	312 553,42	g)	Isto		29-09-2020	312 553,42					312 553,42	312 553,42					312 553,42	C
Montadigo, Lda. - Lote 2	DCOP-537/2019	06-11-2019	24 853,99	a)	Isto		12-06-2020	24 853,99					24 853,99	24 853,99					24 853,99	C
Montadigo, Lda. - Lote 1	DCOP-537/2019	06-11-2019	20 807,96	a)	Isto		03-12-2020	20 807,96					20 807,96	20 807,96					20 807,96	C
Mor Portugal - Importação e Exportação, Lda.	11.01.04/2018/26	12-02-2020	40 820,00	g)	Isto		12-02-2020	40 820,00					40 820,00	40 820,00					40 820,00	C
Morais Leitão, Galvão Teles, Soares da Silva & Associados, Soc. Adv., RL	DCOP-628/AG/2020	11-11-2020	203 000,00	g)	Isto		21-12-2020	53 795,00					53 795,00	53 795,00					53 795,00	NC
Morais Leitão, Galvão Teles, Soares da Silva & Associados, Soc. Adv., RL	DCOP-1109/2019	31-10-2019	217 500,00	g)	Isto		03-12-2019	180 785,00					180 785,00	217 500,00					217 500,00	C
Nautilus, SA	DCOP-441/2019	30-09-2019	67 953,00	g)	Isto		30-09-2020	54 680,80					54 680,80	54 680,80					54 680,80	NC
Neoparts - Equipamentos, SA	DCOP-1527/2019	21-02-2020	19 605,33	g)	Isto		13-04-2020	19 605,33					19 605,33	19 605,33					19 605,33	C
Neuce - Indústria de Tintas, SA	DCOP-85/AG/2020	21-08-2020	23 826,35	a)	Isto		04-11-2020	8 489,35					8 489,35	8 489,35					8 489,35	NC
Neves de Almeida, Alves e Monteiro, Lda.	DCOP-570/AG/2020	26-11-2020	60 000,00	h)	Isto		29-12-2020	24 000,00					24 000,00	24 000,00					24 000,00	NC
Niverfix - Construções, Lda.	DCOP-EOP-80/2019	30-01-2020	286 945,97	a)	Isto		24-03-2020	286 945,97					286 945,97	286 945,97					286 945,97	C
Niverfix - Construções, Lda.	DCOP-EOP-65/2019	24-03-2020	149 689,90	h)	Isto		22-06-2020	149 689,90					149 689,90	149 689,90					149 689,90	C
Nova ID FCT - Associação para a Inovação e Desenvolvimento da FCT	DCOP-169/AG/2020	15-07-2020	19 953,56	g)	Isto		22-12-2020	3 990,71					3 990,71	3 990,71					3 990,71	NC
Nova ID FCT - Associação para a Inovação e Desenvolvimento da FCT	DCOP-243/AG/2020	15-07-2020	11 300,00	g)	Isto		24-11-2020	5 650,00					5 650,00	5 650,00					5 650,00	NC
Novabase Business Solutions - Soluções de Consultoria, Desenvolvimento, Integração, Outsourcing, Manutenção e Operação de Sistemas de Informação, SA	DCOP-389/2018	19-07-2018	59 805,00	g)	Isto		23-01-2019	19 215,00					19 215,00	39 240,00					39 240,00	NC
Noz Orgânica Arquitetura, Lda.	DCOP-1276/2019	08-01-2020	67 090,00	h)	Isto		25-11-2020	16 772,50					16 772,50	16 772,50					16 772,50	NC
NRV (Norvia) - Consultores de Engenharia, SA	DCOP-1313/2019	18-02-2020	65 000,00	h)	Isto		13-04-2020	35 750,00					35 750,00	35 750,00					35 750,00	NC
NRV (Norvia) - Consultores de Engenharia, SA	DCOP-939/2018	11-03-2019	19 500,00	g)	Isto		25-06-2019	7 800,00					7 800,00	15 600,00					15 600,00	NC
Omniceal - Técnicas de Iluminação, SA	DCOP-1515/2019	26-05-2020	73 364,80	h)	Isto		29-06-2020	73 364,80					73 364,80	73 364,80					73 364,80	C
Omnyellow, Lda.	DCOP-556/AG/2020	09-11-2020	70 968,00	h)	Isto		23-12-2020	23 671,92					23 671,92	23 671,92					23 671,92	NC
Onevet Group, SA	DCOP-599/AG/2020	30-10-2020	10 199,02	g)	Isto		26-11-2020	7 509,61					7 509,61	7 509,61					7 509,61	NC
Opção Digital - Comunicação Comercial de Decoração, Lda.	DCOP-1052/2019	31-01-2020	31 779,61	h)	Isto		13-03-2020	9 466,22					9 466,22	9 466,22					9 466,22	NC
Opentline Facility Services, SA	DCOP-839/2018	10-04-2019	175 147,28	a)	1400/2019	24-06-2019	10-10-2019	51 384,26					51 384,26	72 496,49					72 496,49	NC
Optimalsentinel, Unipessoal, Lda.	DCOP-1016/2019	14-11-2019	33 119,38	h)	Isto		05-03-2020	33 119,38					33 119,38	33 119,38					33 119,38	C
Ordem dos Advogados	03.04.01/2020/19	10-03-2020	15 000,00	g)	Isto		08-06-2020	15 000,00					15 000,00	15 000,00					15 000,00	C
Organizações Hoteleiras Pinheiro de Carvalho, Lda.	DCOP-400/AG/2020	29-07-2020	20 000,00	g)	Isto		17-08-2020	18 679,25					18 679,25	18 679,25					18 679,25	NC
Outcome Clínica Organizacional, Lda.	DCOP-1540/2019	09-03-2020	19 960,00	g)	Isto		14-05-2020	9 620,00					9 620,00	9 620,00					9 620,00	NC
Overpharma, Produtos Médicos de Farmacêuticos, Lda.	DCOP-216/AG/2020	24-06-2020	36 288,00	g)	Isto		30-06-2020	36 288,00					36 288,00	36 288,00					36 288,00	C
Ovo Solutions - Soluções Ambientais, SA	DCOP-1185/2019	17-03-2020	164 250,00	a)	Isto		20-04-2020	164 250,00					164 250,00	164 250,00					164 250,00	C
Ovo Solutions - Soluções Ambientais, SA	DCOP-138/AG/2020-Lote 2	08-06-2020	4 575,00	a)	Isto		09-09-2020	4 575,00					4 575,00	4 575,00					4 575,00	C
Ovo Solutions - Soluções Ambientais, SA	DCOP-138/AG/2020-Lote 3	08-06-2020	7 750,00	a)	Isto		15-10-2020	7 750,00					7 750,00	7 750,00					7 750,00	C
P2Y Engenharia, Lda.	DCOP-EOP-43/2019	03-12-2019	148 986,00	h)	Isto		19-03-2020	128 221,41					128 221,41	128 221,41					128 221,41	NC
Paisageiro, Unipessoal, Lda.	DCOP-139/AG/2020	04-06-2020	67 000,00	g)	Isto		30-09-2020	67 000,00					67 000,00	67 000,00					67 000,00	C
Papelprint, Lda.	DCOP-100/2019	16-04-2019	24 981,49	g)	Isto		25-06-2019	4 517,49					4 517,49	24 385,74					24 385,74	NC
Parmalat Portugal - Produtos Alimentares, Lda.	DCOP-170/AG/2020	13-08-2020	35 424,00	a)	Isto		08-10-2020	12 102,14					12 102,14	12 102,14					12 102,14	NC
Partness, Unipessoal, Lda.	DCOP-291/AG/2020	25-08-2020	31 137,03	h)	Isto		24-11-2020	7 334,58					7 334,58	7 334,58					7 334,58	NC
Patrício & Mateus - Indústria e Comércio de Artesanato em Peles para Decoração, Lda.	DCOP-158/2020	27-05-2020	30 380,00	g)	Isto		25-05-2020	30 380,00					30 380,00	30 380,00					30 380,00	C
Patrício & Mateus - Indústria e Comércio de Artesanato em Peles para Decoração, Lda.	DCOP-166/2020	27-05-2020	28 800,00	g)	Isto		24-06-2020	28 800,00					28 800,00	28 800,00					28 800,00	C
Paulo Carlos Batista dos Santos	DCOP-739/2019	09-08-2019	19 290,00	g)	Isto		17-10-2019	4 720,00					4 720,00	19 290,00					19 290,00	C

Entidade	Contrato				Visto do Tribunal de Contas		Data do primeiro pagamento	Pagamentos na gerência					Pagamentos acumulados					Obs.		
	Objecto	Data	Valor	Modalidades de adjudicação	Número do registo	Data		Trabalhos normais	Revisão de preços	Trabalhos a mais	Trabalhos de suprimento de erros e omissões	Outros trabalhos incluindo os trabalhos a menos	Total	Trabalhos normais	Revisão de preços	Trabalhos a mais	Trabalhos de suprimento de erros e omissões		Outros trabalhos incluindo os trabalhos a menos	Total
								(1)	(2)	(3)	(4)	(5)	(6)=(1)+(2)+(3)+(4)+(5)	(7)	(8)	(9)	(10)		(11)	(12)=(7)+(8)+(9)+(10)+(11)
Pedra Base, Formação Lda.	DCOP-612/2019	19-08-2019	19 760,00	g)	Isento		04-11-2020	9 880,00					9 880,00	9 880,00				9 880,00	N/C	
Pedro Afonso Albuquerque Amaral e Almeida	DCOP-1555/2019	06-01-2020	60 000,00	g)	Isento		29-01-2020	60 000,00					60 000,00	60 000,00				60 000,00	C	
Pedro Manuel Ramos Gonçalves	DCOP-901/2019	22-10-2019	16 160,00	g)	Isento		05-12-2019	3 100,00					3 100,00	8 659,60				8 659,60	N/C	
Pedro Matos Gameiro Arquitecto, Lda.	DCOP-265/2019	09-08-2019	74 900,00	h)	Isento		20-11-2019	37 450,00					37 450,00	52 430,00				52 430,00	N/C	
Petróleos de Portugal - Petrolgal, SA	DCOP-1/AG/2020	31-05-2020	10 410,31	g)	Isento		19-08-2020	10 410,31					10 410,31	10 410,31				10 410,31	C	
Petróleos de Portugal - Petrolgal, SA	DCOP-1203/2016	23-03-2017	1 479 933,18	g)	1065/2017	26-04-2017	18-08-2017	273 782,82					273 782,82	1 349 036,20				1 349 036,20	N/C	
PIST - Projeto, Instalação de Sistema Térmicos, Lda.	DCOP-EOP-323/AG/2020	20-08-2020	41 198,01	h)	Isento		15-09-2020	41 198,01					41 198,01	41 198,01				41 198,01	C	
Pixelatte, Unipessoal, Lda.	DCOP-1501/2019	08-05-2020	74 960,00	h)	Isento		10-09-2020	74 960,00					74 960,00	74 960,00				74 960,00	C	
Pluriscalca - Arquitetura, Planeamento e Design, Lda.	DCOP-562/2016	19-08-2016	70 000,00	g)	Isento		21-09-2016	1 750,00					1 750,00	70 000,00				70 000,00	C	
Pprbuild - Engenharia e Construção, Lda.	DCOP-EOP-67/2019	19-12-2019	20 960,00	g)	Isento		22-01-2020	20 960,00					20 960,00	20 960,00				20 960,00	C	
Pprbuild - Engenharia e Construção, Lda.	DCOP-EOP-81/2019	28-02-2020	27 925,00	g)	Isento		01-04-2020	27 925,00					27 925,00	27 925,00				27 925,00	C	
Prestigio Verde, Lda.	DCOP-1059/2019	25-11-2019	19 960,00	g)	Isento		17-03-2020	19 960,00					19 960,00	19 960,00				19 960,00	C	
Produções Fixe, Unipessoal, Lda.	DCOP-1567/2019	10-03-2020	32 941,60	g)	Isento		12-05-2020	30 941,60					30 941,60	30 941,60				30 941,60	N/C	
Profor - Segurança, Sinalização e Acessórios Eléctricos, Lda.	DCOP-912/2019	14-10-2019	21 819,32	h)	Isento		23-04-2020	15 162,07					15 162,07	15 162,07				15 162,07	N/C	
Projectmota, Lda.	DCOP-EOP-70/2019	04-03-2020	73 791,97	g)	Isento		12-05-2020	73 791,97					73 791,97	73 791,97				73 791,97	C	
Protecnil - Sociedade Técnica de Construção, SA	DCOP-EOP-5/2019-Lote 1	22-10-2019	339 898,08	a)	3626/2019	23-12-2019	11-03-2020	339 068,67					339 068,67	339 068,67				339 068,67	N/C	
Protecnil - Sociedade Técnica de Construção, SA	DCOP-EOP-5/2019-Lote 2	22-10-2019	207 938,35	a)	3624/2019	23-12-2019	29-07-2020	207 938,35					207 938,35	207 938,35				207 938,35	C	
Protecnil - Sociedade Técnica de Construção, SA	DCOP-EOP-5/2019-Lote 3	22-10-2019	326 183,13	a)	3625/2019	23-12-2019	11-03-2020	274 320,20					274 320,20	274 320,20				274 320,20	N/C	
Protecnil - Sociedade Técnica de Construção, SA	DCOP-EOP-5/2019-Lote 4	22-10-2019	297 719,69	a)	3623/2019	23-12-2019	25-11-2020	152 987,40					152 987,40	152 987,40				152 987,40	N/C	
PSG - Segurança Privada, SA	DCOP-410/2019	22-01-2020	3 054 231,00	g)	Isento		10-03-2020	1 036 928,56					1 036 928,56	1 036 928,56				1 036 928,56	N/C	
PSG - Segurança Privada, SA	DCOP-3/AG/2020	21-04-2020	367 056,99	g)	Isento		16-11-2020	58 042,98					58 042,98	58 042,98				58 042,98	N/C	
PSG - Segurança Privada, SA	DCOP-433/AG/2020	03-08-2020	168 081,12	g)	Isento		30-12-2020	31 646,21					31 646,21	31 646,21				31 646,21	N/C	
PSG - Segurança Privada, SA	DCOP-410/2019	22-01-2020	1 877 491,08	g)	Isento		10-03-2020	471 830,77					471 830,77	471 830,77				471 830,77	N/C	
PT Cloud e Data Centers, S.A	DCOP-1225/2019	13-12-2019	43 583,60	h)	Isento		08-04-2020	43 583,60					43 583,60	43 583,60				43 583,60	C	
QB, Lda.	DCOP-657/2019	27-01-2020	66 000,00	h)	Isento		19-03-2020	66 000,00					66 000,00	66 000,00				66 000,00	C	
Quinta do Barroco - Produção de Fruta, Lda.	DCOP-977/2019	22-01-2020	196 543,80	a)	Isento		23-03-2020	64 758,44					64 758,44	64 758,44				64 758,44	N/C	
Recente Rumo - Unipessoal, Lda.	DCOP-EOP-18/2020	03-09-2020	147 517,61	h)	Isento		22-10-2020	147 517,61					147 517,61	147 517,61				147 517,61	C	
Reflexus e Convexus, Lda.	DCOP-578/2018	30-11-2018	68 894,12	a)	Isento		28-12-2018	14 944,00					14 944,00	55 926,00				55 926,00	N/C	
Relevos e Arcadas - Criação de Espaços, Unipessoal, Lda.	DCOP-376/AG/2020	04-08-2020	11 317,04	g)	Isento		15-12-2020	313,60					313,60	313,60				313,60	N/C	
Rentokil Inicial Portugal - Serviços de Proteção Ambiental, Lda.	DCOP-718/AG/2020	11-12-2020	32 803,36	g)	Isento		02-12-2020	4 100,42					4 100,42	4 100,42				4 100,42	N/C	
Restradas - Revitalização de Estradas do Norte, Lda.	DCOP-EOP-49/2019	30-12-2019	149 689,00	g)	Isento		18-02-2020	149 689,00					149 689,00	149 689,00				149 689,00	C	
Revivalplanet, Lda.	DCOP-658/2018	22-01-2019	68 400,00	h)	Isento		23-05-2019	20 900,00					20 900,00	38 000,00				38 000,00	N/C	
Riedulab, S.L.	DCOP-1196/2019	22-11-2019	41 650,00	g)	Isento		19-12-2019	16 500,00					16 500,00	26 500,00				26 500,00	N/C	
Rita de Almeida Silva Pino Ferreira	DCOP-658/2019	05-08-2019	7 208,88	g)	Isento		29-08-2019	4 205,18					4 205,18	7 208,88				7 208,88	C	
Rita de Almeida Silva Pino Ferreira	DCOP-533/AG/2020	21-10-2020	14 417,76	g)	Isento		28-12-2020	2 402,96					2 402,96	2 402,96				2 402,96	N/C	
Rodrigues & Carvalho, Lda.	DCOP-18/2016	03-10-2016	315 900,00	g)	2254/2016	14-10-2016	23-12-2016	35 218,11					35 218,11	315 856,36				315 856,36	N/C	
Rúben José Cruz Viegas	DCOP-598/AG/2020	20-10-2020	13 200,00	g)	Isento		26-11-2020	2 230,00					2 230,00	2 230,00				2 230,00	N/C	
Ruce - Construções e Engenharia, Lda.	DCOP-EOP-57/2019	24-02-2020	779 896,57	a)	810/2020	20-04-2020	30-06-2020	692 515,77					692 515,77	692 515,77				692 515,77	N/C	
Sanestradas - Empreitadas de Obras Públicas e Particulares, SA	DCOP-EOP-52/2019	28-04-2020	2 312 400,00	a)	1579/2020	01-10-2020	03-12-2020	609 465,95					609 465,95	609 465,95				609 465,95	N/C	
Sanestradas - Empreitadas de Obras Públicas e Particulares, SA	DCOP-EOP-27/2019	25-10-2019	89 225,94	h)	Isento		28-12-2019	19 817,83					19 817,83	89 225,94				89 225,94	C	
Sanestradas - Empreitadas de Obras Públicas e Particulares, SA	DCOP-EOP-22/2018 -Lote 3	22-07-2019	996 744,20	a)	2470/2019	06-11-2019	21-11-2019	598 515,05					598 515,05	996 744,20				996 744,20	C	

Entidade	Contrato				Visto do Tribunal de Contas		Data do primeiro pagamento	Pagamentos na gerência					Pagamentos acumulados					Obs.		
	Objecto	Data	Valor	Modalidades de adjudicação	Número do registo	Data		Trabalhos normais	Revisão de preços	Trabalhos a mais	Trabalhos de suprimento de erros e omissões	Outros trabalhos incluindo os trabalhos a menos	Total	Trabalhos normais	Revisão de preços	Trabalhos a mais	Trabalhos de suprimento de erros e omissões		Outros trabalhos incluindo os trabalhos a menos	Total
								(1)	(2)	(3)	(4)	(5)	(6)=(1)+(2)+(3)+(4)+(5)	(7)	(8)	(9)	(10)		(11)	(12)=(7)+(8)+(9)+(10)+(11)
Sanestradas - Empreitadas de Obras Públicas e Particulares, SA	DCOP-EOP-22/2018 -Lote 4	22-07-2019	721 644,77	a)	2466/2019	06-11-2019	29-11-2019	433 023,17					433 023,17	721 644,77				721 644,77	C	
Sanestradas - Empreitadas de Obras Públicas e Particulares, SA	DCOP-336/2019	19-11-2019	113 800,00	g)	Isento		17-12-2019	20 991,67					20 991,67	23 605,68				23 605,68	NC	
Sanifauna - Produtos Veterinários, Lda.	DCOP-610/AG/2020	11-12-2020	39 935,77	h)	Isento		23-12-2020	9 011,05					9 011,05	9 011,05				9 011,05	NC	
Santa Casa da Misericórdia de Cascais	DCOP-285/AG/2020	04-08-2020	20 740,00	g)	Isento		25-08-2020	20 740,00					20 740,00	20 740,00				20 740,00	C	
Santos Gonçalves & Domingues, Lda.	DCOP-EOP-50/2019	11-03-2020	144 080,00	h)	Isento		15-04-2020	144 080,00					144 080,00	144 080,00				144 080,00	C	
Santos Gonçalves & Domingues, Lda.	DCOP-EOP-476/AG/2020	16-10-2020	148 227,00	h)	Isento		29-12-2020	148 227,00					148 227,00	148 227,00				148 227,00	C	
Santos Gonçalves & Domingues, Lda.	DCOP-EOP- 3/2020-Lote 3	16-09-2020	553 777,90	a)	2821/2020	04-11-2020	16-11-2020	553 777,90					553 777,90	553 777,90				553 777,90	C	
Saphely Level - Trusted Services, SA	DCOP-1709/2016	31-01-2017	27 000,00	g)	Isento		21-03-2017	750,00					750,00	27 000,00				27 000,00	C	
Sara Júlia de Sousa Aguiar Ramos Gonçalves	DCOP-919/2019	22-10-2019	16 080,00	g)	Isento		18-05-2020	10 080,00					10 080,00	10 080,00				10 080,00	NC	
Sara Margarida Lucas Mesquita	DCOP-659/2019	30-07-2019	7 208,88	g)	Isento		29-08-2019	4 205,18					4 205,18	7 208,88				7 208,88	C	
Scampia - Engenharia, Lda.	DCOP-EOP-41/2019	08-01-2020	149 954,99	h)	Isento		29-07-2020	149 721,38					149 721,38	149 721,38				149 721,38	NC	
Science4You, SA	DCOP-121/2020	09-04-2020	140 000,00	g)	Isento		14-05-2020	140 000,00					140 000,00	140 000,00				140 000,00	C	
Scotturb - Transportes Urbanos, Lda.	DCOP-1087/2018	12-02-2019	198 000,00	g)	Isento		25-07-2019	43 000,01					43 000,01	82 491,90				82 491,90	NC	
Segur-Fogo - Comércio de Equipamentos Contra o Fogo, Lda.	DCOP-EOP- 571/AG/2020	27-11-2020	40 410,15	h)	Isento		29-12-2020	280,50					280,50	280,50				280,50	NC	
Selpri - Estudos, Projetos e Instalações Elétricas, Lda.	DCOP-EOP- 349/AG/2020	24-09-2020	30 102,00	g)	Isento		11-11-2020	30 102,00					30 102,00	30 102,00				30 102,00	C	
Senha - Gestão Qualidade e Consultoria Alimentação, Lda.	DCOP-256/2018	16-08-2018	74 250,00	h)	Isento		17-12-2018	14 200,00					14 200,00	43 750,00				43 750,00	NC	
Sequía Verde - Tratamento de árvores, Unipessoal, Lda.	DCOP-1112/2019	07-02-2020	74 800,00	h)	Isento		30-06-2020	74 800,00					74 800,00	74 800,00				74 800,00	C	
Sérgio Miguel Vieira Costa	11.01.04/2020/10	19-05-2020	7 677,00	g)	Isento		19-05-2020	7 677,00					7 677,00	7 677,00				7 677,00	C	
Servisan - Produtos de Higiene, SA	DCOP-40/2019	07-03-2019	42 671,00	g)	Isento		24-04-2019	5 896,00					5 896,00	42 671,00				42 671,00	C	
Servisan - Produtos de Higiene, SA	DCOP-1553/2019	07-02-2020	43 631,00	g)	Isento		26-03-2020	30 753,00					30 753,00	30 753,00				30 753,00	NC	
Sibafli - Sociedade de Empreitadas, Lda.	DCOP-EOP-19/2018	15-07-2019	3 167 933,53	a)	2508/2019	23-10-2019	21-12-2019	1 320 742,50					1 320 742,50	1 571 549,41				1 571 549,41	NC	
Sibafli - Sociedade de Empreitadas, Lda.	DCOP-EOP-20/2018	15-07-2019	3 167 933,53	a)	2505/2019	23-10-2019	21-12-2019	1 115 969,52					1 115 969,52	1 318 830,45				1 318 830,45	NC	
Simão Silveira Botelho, Unipessoal, Lda.	DCOP-436/AG/2020	08-09-2020	19 300,00	g)	Isento		10-12-2020	19 300,00					19 300,00	19 300,00				19 300,00	C	
Sintonizasonhos- Unipessoal, Lda.	DCOP-56/AG/2020	17-07-2020	70 000,00	h)	Isento		20-08-2020	70 000,00					70 000,00	70 000,00				70 000,00	C	
Sisidro - Gabinete de Estudos de Sistemas Ambientais, Lda.	DCOP-47/2020	25-09-2020	74 000,00	h)	Isento		17-12-2020	7 400,00					7 400,00	7 400,00				7 400,00	NC	
Smile - Viagens e Turismo, Unipessoal, Lda.	DCOP-435/2019	25-10-2019	200 000,00	a)	Isento		21-11-2019	32 593,11					32 593,11	64 831,04				64 831,04	NC	
Socarto - Sociedade de Levantamentos Topocartográficos, Lda.	DCOP-1227/2019	19-03-2020	130 000,00	a)	Isento		10-08-2020	52 000,00					52 000,00	52 000,00				52 000,00	NC	
Socidirect - Construções, Lda.	DCOP-EOP-57/2018	22-11-2018	146 780,37	h)	Isento		06-02-2020	146 780,37					146 780,37	146 780,37				146 780,37	C	
Sociedade Altitude Software - Sistemas e Serviços, SA	DCOP-1177/2019	13-12-2019	30 670,25	g)	Isento		31-12-2019	25 650,49					25 650,49	30 446,49				30 446,49	NC	
Sociedade Altitude Software - Sistemas e Serviços, SA	DCOP-100/2020	22-04-2020	105 018,48	g)	Isento		19-08-2020	29 006,16					29 006,16	29 006,16				29 006,16	NC	
Socrinel - Sociedade Construtora Irmãos Neves, Lda.	DCOP-EOP-14/2020	03-09-2020	147 484,79	h)	Isento		22-10-2020	146 737,06					146 737,06	146 737,06				146 737,06	NC	
Sofia Catarina Dourado Pereira	DCOP-666/2019	30-07-2019	7 208,88	g)	Isento		29-08-2019	4 205,18					4 205,18	7 208,88				7 208,88	C	
Sogapal - Comércio e Indústria de Artes Gráficas, SA	DCOP-1086/2017	28-03-2018	149 630,00	a)	Isento		25-06-2018	21 670,90					21 670,90	123 104,63				123 104,63	NC	
Sogapal - Comércio e Indústria de Artes Gráficas, SA	DCOP-3/2019	16-04-2019	168 500,00	a)	Isento		25-06-2019	25 963,50					25 963,50	67 231,00				67 231,00	NC	
Sogesturbi - Construção Civil e Mediação Imobiliária, Lda.	DCOP-EOP-88/2016	02-11-2017	1 305 886,13	a)	3725/2017	19-04-2018	09-08-2018	451 914,74					451 914,74	1 211 903,95				1 211 903,95	NC	
Sograma, Construções e Manutenção de Jardins, SA	DCOP-EOP-79/2019	06-05-2020	148 900,00	h)	Isento		30-06-2020	39 728,00					39 728,00	39 728,00				39 728,00	NC	
Sograma, Construções e Manutenção de Jardins, SA	DCOP-507/AG/2020	12-10-2020	19 880,00	g)	Isento		19-11-2020	19 880,00					19 880,00	19 880,00				19 880,00	C	
Soltráfego - Soluções de Trânsito, Estacionamento e Comunicação, SA	DCOP-1530/2016	15-02-2017	83 970,00	a)	Isento		18-04-2018	5 703,30					5 703,30	83 970,00				83 970,00	C	
Soltráfego - Soluções de Trânsito, Estacionamento e Comunicação, SA	DCOP-127/2020	17-08-2020	97 020,00	a)	Isento		22-12-2020	4 335,00					4 335,00	4 335,00				4 335,00	NC	
Solkon Portugal - Sistemas de Resíduos, SA	DCOP-793/2019	07-01-2020	3 030 000,00	a)	271/2020	26-03-2020	02-07-2020	782 336,00					782 336,00	782 336,00				782 336,00	NC	
STAP - Reparação, Consolidação e Modificação de Estruturas, SA	DCOP-EOP-69/2019	13-01-2020	292 890,00	g)	Isento		11-02-2020	292 890,00					292 890,00	292 890,00				292 890,00	C	

Entidade	Contrato				Visto do Tribunal de Contas		Data do primeiro pagamento	Pagamentos na gerência					Pagamentos acumulados					Obs.		
	Objecto	Data	Valor	Modalidades de adjudicação	Número do registo	Data		Trabalhos normais	Revisão de preços	Trabalhos a mais	Trabalhos de suprimento de erros e omissões	Outros trabalhos incluindo os trabalhos a menos	Total	Trabalhos normais	Revisão de preços	Trabalhos a mais	Trabalhos de suprimento de erros e omissões		Outros trabalhos incluindo os trabalhos a menos	Total
								(1)	(2)	(3)	(4)	(5)	(6)=(1)+(2)+(3)+(4)+(5)	(7)	(8)	(9)	(10)		(11)	(12)=(7)+(8)+(9)+(10)+(11)
Staples Portugal - Equipamento de Escritório, SA	DCOP-35/2019	21-03-2019	25 683,70	g)	Isento		17-05-2019	8 533,30					8 533,30					25 683,70	C	
Staples Portugal - Equipamento de Escritório, SA	DCOP-291/AG/2020	25-08-2020	20 905,50	h)	Isento		16-11-2020	6 332,10					6 332,10					6 332,10	N/C	
Silvikpro, Lda.	DCOP-1280/2019	20-11-2019	13 000,00	g)	Isento		07-02-2020	9 037,40					9 037,40					9 037,40	N/C	
Sysnovares - Inovavite Solutions, SA	DCOP-63/AG/2020	26-05-2020	211 320,00	g)	Isento		30-06-2020	46 960,00					46 960,00					46 960,00	N/C	
Tecmic - Tecnologias de Microeletrónica, SA	DCOP-178/2019	23-07-2019	171 781,05	g)	Isento		07-02-2020	8 470,06					8 470,06					8 470,06	N/C	
Tecniampier - Comércio e Reparação de Veículos e Peças, Lda.	DCOP-1301/2017	29-03-2018	25 000,00	g)	Isento		20-06-2018	184,99					184,99					22 170,81	N/C	
Tecniclma - Projetos de Climatização, Lda.	DCOP-EOP-75/2019	28-01-2020	16 954,40	g)	Isento		06-04-2020	16 954,40					16 954,40					16 954,40	C	
Tecniquitel - Sociedade de Equipamentos Técnicos, SA	DCOP-626/2018	27-11-2018	25 930,25	h)	Isento		30-04-2019	665,40					665,40					25 930,25	C	
Termotec - Arquitetura e Climatização, Lda.	DCOP-EOP-62/2019	06-01-2020	149 542,23	h)	Isento		26-11-2020	98 070,27					98 070,27					98 070,27	N/C	
Terrum - Jardim, Unipessoal, Lda.	DCOP-1056/2019	25-09-2019	10 000,00	g)	Isento		13-11-2019	1 943,00					1 943,00					9 986,00	N/C	
Tispt - Consultores em Transportes, Inovação e Sistemas, SA	DCOP-1683/2017	07-06-2018	123 000,00	b)	Isento		17-12-2018	36 900,00					36 900,00					79 950,00	N/C	
Toporigor, Unipessoal, Lda.	DCOP-41/AG/2020	02-06-2020	12 490,00	g)	Isento		16-11-2020	12 490,00					12 490,00					12 490,00	C	
Torque Stunt - Marketing Estratégico, Lda.	DCOP-1408/2019	09-11-2020	70 350,00	h)	Isento		22-12-2020	21 105,00					21 105,00					21 105,00	N/C	
Toyno, Lda.	DCOP-930/2018	11-03-2019	74 800,00	h)	Isento		22-05-2019	7 480,00					7 480,00					74 800,00	C	
Toyota Caetano Portugal, SA	DCOP-1574/2019	07-02-2020	67 043,54	h)	Isento		14-04-2020	67 043,54					67 043,54					67 043,54	C	
TPF - Consultores de Engenharia e Arquitetura	DCOP-1150/2019	23-12-2019	59 800,00	g)	Isento		29-07-2020	11 960,00					11 960,00					11 960,00	N/C	
Traçado Independente, Lda.	DCOP-EOP-3/2019	07-06-2019	69 975,00	h)	Isento		19-12-2019	38 537,25					38 537,25					69 975,00	C	
Trenmo - Engenharia SA	DCOP-112/AG/2020	07-08-2020	48 500,00	g)	Isento		22-10-2020	7 275,00					7 275,00					7 275,00	N/C	
Trenmo - Engenharia SA	DCOP-797/2017	08-08-2017	74 065,04	g)	Isento		24-11-2017	14 813,01					14 813,01					74 065,04	C	
Tubos Vouga - Sistemas de Engenharia, SA	DCOP-538/2019	22-10-2019	74 750,00	h)	Isento		03-12-2019	9 547,01					9 547,01					63 234,83	N/C	
TUU - Building Design Management, Lda.	DCOP-1416/2019	10-03-2020	74 500,00	h)	Isento		25-06-2020	11 250,00					11 250,00					11 250,00	N/C	
TWW - Tranemo Workwear, Lda.	DCOP-44/2019	09-08-2019	189 290,00	a)	Isento		06-04-2020	174 860,78					174 860,78					174 860,78	N/C	
Unikonstrói, Lda.	DCOP-EOP-60/2019	20-04-2020	141 301,17	h)	Isento		29-07-2020	141 301,17					141 301,17					141 301,17	C	
Unikonstrói, Lda.	DCOP-EOP-482/AG/2020	02-10-2020	368 341,70	h)	Isento		15-12-2020	368 341,70					368 341,70					368 341,70	C	
Universidade Nova de Lisboa	DCOP-1214/2018	05-04-2019	74 850,00	h)	Isento		25-06-2019	14 970,00					14 970,00					63 622,50	N/C	
Urbanprime, Lda.	DCOP-17/2019	11-03-2019	28 000,00	h)	Isento		23-05-2019	8 400,00					8 400,00					28 000,00	C	
UTS — Viagens e Serviços, SA	DCOP-215/AG/2020	07-10-2020	214 591,31	a)	Isento		21-12-2020	79 304,05					79 304,05					79 304,05	N/C	
V. R. R. - Comércio de Acessórios, Lda.	DCOP-284/2018	26-09-2018	13 000,00	h)	Isento		30-11-2018	104,71					104,71					13 000,00	C	
Valente & Carreira - Construção Civil, Lda.	DCOP-EOP-231/AG/2020	10-07-2020	1 780 158,95	g)	Isento		13-07-2020	1 780 158,95					1 780 158,95					1 780 158,95	C	
Vasp Premium - Entrega Personalizada de Publicações, Lda.	DCOP-684/2019	08-08-2019	14 564,29	g)	Isento		09-10-2019	6 879,53					6 879,53					10 387,55	N/C	
Veolia Portugal, SA	DCOP-839/2018	24-04-2019	315 000,00	a)	1398/2019	24-06-2019	23-09-2019	125 891,85					125 891,85					169 469,52	N/C	
Viamarca - Pinturas de Vias Rodoviárias, SA	DCOP-429/AG/2020-Lote 1	01-10-2020	69 662,20	a)	Isento		28-12-2020	14 869,60					14 869,60					14 869,60	N/C	
Victor Neves - Arquitetura e Urbanismo, Lda.	DCOP-1223/2019	22-11-2019	18 800,00	g)	Isento		05-03-2020	18 800,00					18 800,00					18 800,00	C	
Victor Neves, Arquitetura e Urbanismo, Lda.	DCOP-1742/2017	27-02-2018	36 974,00	g)	Isento		22-05-2018	3 697,40					3 697,40					36 974,00	C	
Virtualization.Net, Lda.	DCOP-1213/2019	18-12-2019	19 810,00	g)	Isento		15-01-2020	19 810,00					19 810,00					19 810,00	C	
Visionware - Sistemas de Informação, SA	DCOP-408/AG/2020	18-09-2020	36 400,00	h)	Isento		12-11-2020	2 258,75					2 258,75					2 258,75	N/C	
Visionware - Sistemas de Informação, SA	DCOP-722/2019	05-09-2019	19 955,00	h)	Isento		09-12-2019	13 796,25					13 796,25					19 955,00	C	
Vista Longe, Lda.	DCOP-EOP-499/AG/2020	21-10-2020	135 800,00	h)	Isento		10-12-2020	135 800,00					135 800,00					135 800,00	C	
Vodafone Portugal - Comunicações Pessoais, SA	DCOP-982/2016	07-10-2016	1 165 826,20	g)	2295/2016	16-12-2016	21-02-2017	218 496,61					218 496,61					1 164 680,70	N/C	
Vodafone Portugal - Comunicações Pessoais, SA	DCOP-58/AG/2020	08-06-2020	324 959,63	g)	1946/2020	28-07-2020	17-08-2020	252 691,56					252 691,56					252 691,56	N/C	
Wall Up, Lda.	DCOP-EOP-18/2019	25-09-2019	412 500,02	a)	3231/2019	20-11-2019	23-03-2020	412 287,28					412 287,28					412 287,28	N/C	

Entidade	Contrato				Visto do Tribunal de Contas		Data do primeiro pagamento	Pagamentos na gerência					Pagamentos acumulados					Obs.		
	Objecto	Data	Valor	Modalidades de adjudicação	Número do registo	Data		Trabalhos normais	Revisão de preços	Trabalhos a mais	Trabalhos de suprimento de erros e omissões	Outros trabalhos incluindo os trabalhos a menos	Total	Trabalhos normais	Revisão de preços	Trabalhos a mais	Trabalhos de suprimento de erros e omissões		Outros trabalhos incluindo os trabalhos a menos	Total
								(1)	(2)	(3)	(4)	(5)	(6)=(1)+(2)+(3)+(4)+(5)	(7)	(8)	(9)	(10)		(11)	(12)=(7)+(8)+(9)+(10)+(11)
Wall Up, Lda.	DCOP-EOP-13/2019	30-08-2019	1 174 678,18	a)	2928/2019	13-12-2019	13-03-2020	1 174 678,18					1 174 678,18	1 174 678,18					1 174 678,18	C
Wall Up, Lda.	DCOP-EOP-13/2019	09-07-2020	272 426,54	a)	Isento		16-07-2020			272 426,54			272 426,54		272 426,54				272 426,54	C
Wavecom - Soluções Rádio, SA	DCOP-25/AG/2020	15-05-2020	14 371,60	g)	Isento		07-09-2020	2 176,48					2 176,48	2 176,48					2 176,48	N/C
Wecul Sistemas de Informação, Lda.	DCOP-1167/2019	18-12-2019	16 590,00	g)	Isento		13-03-2020	5 530,00					5 530,00	5 530,00					5 530,00	N/C
With Company, Lda.	DCOP-1466/2019	21-04-2020	60 000,00	h)	Isento		24-09-2020	60 000,00					60 000,00	60 000,00					60 000,00	C
Yachtworks - Assistência de Embarcações de Recreio, Lda.	DCOP-697/2019	20-12-2019	37 997,69	h)	Isento		22-06-2020	37 997,69					37 997,69	37 997,69					37 997,69	C
Your People, Lda.	DCOP-424/2018	28-01-2019	172 440,00	a)	Isento		17-06-2019	58 898,88					58 898,88	104 403,88					104 403,88	N/C
Zilvaglobal, Unipessoal, Lda.	DCOP-EOP-3/2020-Lote 4	16-09-2020	581 001,74	a)	2822/2020	04-11-2020	12-11-2020	581 001,74					581 001,74	581 001,74					581 001,74	C

Modalidades de adjudicação:

- a) Concurso Público;
- b) Concurso limitado com prévia qualificação;
- c) Concurso limitado com a apresentação de candidaturas;
- d) Concurso limitado sem a apresentação de candidaturas;
- e) Por negociação com publicação prévia de anúncio;
- f) Por negociação sem publicação prévia de anúncio;
- g) Ajuste directo.
- h) Consulta prévia
- i) Contratação excluída

**Anexo VI - Contratação administrativa – adjudicações por tipo de
procedimento**

Contratação administrativa: Adjudicações por tipo de procedimento

Tipo de contrato	Adjudicação por tipo de procedimento														Contratação excluída	
	Concurso Público		Concurso limitado por prévia qualificação		Procedimento de negociação		Diálogo concorrencial		Ajuste direto		Consulta prévia		Total		Número de contratos	Valor
	Número de contratos	Preço contratual	Número de contratos	Preço contratual	Número de contratos	Preço contratual	Número de contratos	Preço contratual	Número de contratos	Preço contratual	Número de contratos	Preço contratual	Número de contratos	Valor		
Empreitada de obras públicas	28	33 251 594,18							17	4 226 749,32	35	4 575 701,53	80	42 054 045,03	4	34 988 774,10
Aquisição de serviços	44	147 287 936,88	2	273 000,00					162	19 234 594,35	56	2 872 528,28	264	169 668 059,51	3	397 446,23
Locação ou aquisição de bens móveis	31	9 831 543,55							57	14 244 323,01	31	1 414 875,13	119	25 490 741,69	1	283 019,00
Concessão de obras públicas													0	0,00		
Concessão de serviços públicos													0	0,00		
Sociedade													0	0,00		
Mistos									1	60 000,00			1	60 000,00		
Outros									23	6 993 478,58			23	6 993 478,58	4	10 009 698,00



Anexo VII - Transferência e subsídios - receita

Transferências e subsídios obtidos

Tipo de Receita	Disposições Legais	Finalidade	Entidade Financiadora	Receita Prevista (1)	Receita Recebida (2)	Receita Prevista e não Recebida (3) = (1) - (2)	Devolução Ocorrida no Exercício	Observação (8)
Transferências correntes	Lei n.º 73/2013 3 de setembro	Participação fixa no IRS	DGAL	21 413 247,00	21 413 247,00	0,00	0,00	
	Lei n.º 50/2018, de 10 de agosto	Transferência de Competências	IGeFE	9 130 126,00	9 126 070,20	4 055,80	0,00	
	Lei n.º 5/97, de 10 de fevereiro; Decreto-Lei n.º 147/97, de 11 de junho	DGEstE-acordo cooperação p/educação pré-escolar	IGeFE	808 666,00	808 733,00	-67,00	0,00	
	Despacho n.º 9265-B/2013, de 15 de julho	DGEstE-Prog.gen.ens.inglês/out.act.enriq.curricular	IGeFE	600 001,00	600 000,15	0,85	0,00	
	Decreto-Lei n.º 55/2009, de 2 de março; Despacho n.º 11306-D/2014, de 8 de setembro	DGEstE-Prog.gen.fornec.refeições alunos 1ºcicloEB	IGeFE	170 000,00	180 000,00	-10 000,00	0,00	
	LOE 2020	Participação de 7,5% na receita do IVA	DGAL	1 333 042,00	1 333 041,61	0,39	0,00	
	Portaria n.º 113/2018, de 30 de abril	Leite Escolar - 2019/20 - DGEstE-IFAP	IFAP	19 535,00	19 534,91	0,09	0,00	
	Portaria n.º 113/2018, de 30 de abril	Fruta Escolar - 2018/19 - DGEstE-IFAP	IFAP	5 399,00	5 398,26	0,74	0,00	
	IEFP	Projeto Produção Máscaras - IEFPP/XE/2020	IEFP	61 439,00	155 002,52	-93 563,52	0,00	
	Fundo Ambiental	Espaços verdes urb.resilientes às alterações/climáticas	FA	186 960,00	14 176,98	172 783,02	0,00	
	LEO 2014	Comissão nac. promoção direito proteção crianças e jovens	ISSS	40 132,00	40 131,96	0,04	0,00	
	Decreto-Lei n.º 10-A/2020	Col.Barreiras acrilicas Loja C.Cascais/2020	DGAL	1 350,00	1 350,00	0,00	0,00	
	Center for Sustainable Energy	THERMOS - HORIZON 2020	HORIZON2020	13 180,00	13 180,00	0,00	0,00	
	ERASMUS +	emPOWERING the informal/ERASMUS+	Agência Nacional Erasmus	10,00	3 678,00	-3 668,00	0,00	
	POISE	PEPAL-Prog. estágios profissionais A.L/Lisboa 2020	IGFSS	11 495,00	11 494,74	0,26	0,00	
	Lisboa-07-5266-FSE-000057	Em Cascais ninguém fica para trás/Lisboa2020	AD&C-PORLisboa2020	93 863,00	61 526,91	32 336,09	0,00	
	AdaPT-EU	Construir o sucesso em cada aluno/Lisboa2020	AD&C-PORLisboa2020	116 965,00	44 734,83	72 230,17	0,00	
	Portaria 278/2015, de 11/09	Taxa de resíduos	APA	48 090,00	48 052,23	37,77	0,00	
	Protocolo de Colaboração para o Projeto de Requalificação da Ribeira de Sassoeiros	Dragados/MarCascais e APA	APA	92 000,00	50 000,00	42 000,00	0,00	
	Lei n.º 13/99, de 22/03	Despesas com Recenseamento Eleitoral	MAI	10,00	37,50	-27,50	0,00	
	ERASMUS +	ENRYP II 2020/ERASMUS+	Agência Nacional Erasmus	162 000,00	162 000,00	0,00	0,00	
	Lisboa-04-2114-FEDER-000023	Requalificação Vila Romana Freiria/Lisboa2020	AD&C-PORLisboa2020	8 209,00	1 806,41	6 402,59	0,00	
	POISE	PEPAL-Cascais 2015-2016	IGFSS	1 591,00	20 201,69	-18 610,69	0,00	
MAR-04.03.01-FEAMP-0223	Food Lab- Cantina Cascais/Mar2020	IFAP	17 203,00	12 702,83	4 500,17	0,00		
Programa Academias Gulbenkian	Academias Gulbenkian do Conhecimento - Cascais	Fundação Calouste Gulbenkian	14 155,00	14 156,00	-1,00	0,00		
Lisboa-06-4538-FSE-000023	Cascais Sénior + / Lisboa2020	IGFSS	107 265,00	37 879,92	69 385,08	0,00		
INEA - Programa CEF (Connecting Europe Facility)	Cooperative Streets (C-Streets)	IMT	4 286,00	4 285,71	0,29	0,00		
Despacho Normativo nº 9/2019 de 1 de abril	PROMUSEUS-Digit. da obra musical de Fernando Lopes-Graça	DGPC	10,00	2 316,83	-2 306,83	0,00		
Acordo PPO - Plano Promoção e Obras Cascais 2019	Intervenções Obras Litoral C. Cascais	Turismo de Portugal	1 246 120,00	1 246 120,00	0,00	0,00		
Total tranferências correntes				35 706 349,00	35 430 860,19	275 488,81	0,00	

Transferências e subsídios obtidos

Tipo de Receita	Disposições Legais	Finalidade	Entidade Financiadora	Receita Prevista (1)	Receita Recebida (2)	Receita Prevista e não Recebida (3) = (1) - (2)	Devolução Ocorrida no Exercício	Observação (8)
Transferências capital	Acordo PPO - Plano Promoção e Obras Cascais 2019	Intervenções Obras Litoral C. Cascais	Turismo de Portugal	643 430,00	643 430,00	0,00	0,00	
	Acordo PPO - Plano Promoção e Obras Cascais 2019/2020	Intervenções Obras Litoral C. Cascais	Turismo de Portugal	3 135 670,00	1 889 550,00	1 246 120,00	0,00	
	Fundo Ambiental	Espaços Verdes Urb. Resilientes às Alteraç/Climáticas	FA	3 200,00	143 872,50	-140 672,50	0,00	
	LISBOA-08-2316-FEDER-000030	Reabilitação de espaço público do conjunto edificado da Galiza/Lisboa2020-PARU	AD&C-PORLisboa2020	57 216,00	54 292,99	2 923,01	0,00	
	LISBOA-08-2316-FEDER-000021	Reabilitação de espaço público do conjunto edificado de S. D. de Rana/Lisboa2020-PARU	AD&C-PORLisboa2020	53 487,00	50 750,52	2 736,48	0,00	
	LISBOA-08-2316-FEDER-000022	Reabilitação de espaço público do conjunto edificado de Alcoitão/Lisboa2020-PARU	AD&C-PORLisboa2020	49 273,00	46 737,99	2 535,01	0,00	
	LISBOA-08-2316-FEDER-000023	Reabilitação de espaço público do conjunto edificado do Estoril/Lisboa2020-PARU	AD&C-PORLisboa2020	153 093,00	145 169,93	7 923,07	0,00	
	LISBOA-08-2316-FEDER-000024	Reabilitação de espaço público do conjunto edificado de Abóboda/Lisboa2020-PARU	AD&C-PORLisboa2020	66 959,00	39 426,89	27 532,11	0,00	
	LISBOA-08-2316-FEDER-000026	Reabilitação de espaço público do conjunto edificado de Alcabideche/Lisboa2020-PARU	AD&C-PORLisboa2020	72 021,00	68 238,58	3 782,42	0,00	
	LISBOA-08-2316-FEDER-000028	Reabilitação de espaço público do conjunto edificado de Trajouce/Lisboa2020-PARU	AD&C-PORLisboa2020	53 203,00	50 489,63	2 713,37	0,00	
	LISBOA-08-2316-FEDER-000029	Reabilitação de espaço público do conjunto edificado de Caparide/Lisboa2020-PARU	AD&C-PORLisboa2020	53 562,00	50 794,97	2 767,03	0,00	
	LISBOA-08-2316-FEDER-000031	Reabilitação de espaço público do conjunto edificado da Rebelva/Lisboa2020-PARU	AD&C-PORLisboa2020	83 344,00	31 927,38	51 416,62	0,00	
	LISBOA-08-2316-FEDER-000032	Reabilitação de espaço público do conjunto edificado de Alvide/Lisboa2020-PARU	AD&C-PORLisboa2020	59 777,00	54 185,67	5 591,33	0,00	
	LISBOA-08-4943-FEDER-000069	Requalificação da Creche Torre-Guia/Lisboa2020 PAICD	AD&C-PORLisboa2020	413 345,00	238 651,81	174 693,19	0,00	
	MAR-04.03.01-FEAMP-0221	Requalificação da Embarcação Municipal "Estou para Ver"	IFAP	293 707,00	124 333,10	169 373,90	0,00	
	LISBOA-07-5673-FEDER-000046	Requalificação da Escola Básica de Santo António/Lisboa2020-Pad	AD&C-PORLisboa2020	300 630,00	115 812,38	184 817,62	0,00	
	LISBOA-07-5673-FEDER-000070	Interv. Integrada de Req de Espaços Escolares do JI e 1º Ciclo em Cascais 2018	AD&C-PORLisboa2020	2 892,00	14 459,40	-11 567,40	0,00	
	LISBOA-07-5673-FEDER-000093	Interv. Integrada de Req de Espaços Escolares do JI e 1º Ciclo em Cascais 2019	AD&C-PORLisboa2020	536 152,00	508 441,03	27 710,97	0,00	
	Decreto Lei 1549/2014 de 27 de outubro; Portaria 97-A/2015, de 30 de março	Req. Urban. B.º Cruz Vermelha/Lisboa2020 PAICD 2.ª fase	AD&C-PORLisboa2020	464 413,00	4 870,80	459 542,20	0,00	
	N/A	Garantias Bancárias/Empresas	N/A	31 546,00	31 545,60	0,40	0,00	
Decreto-Lei 163/93, de 7 de maio	Ónus de inalienabilidade de aquisição de habitação PER	N/A	10,00	22 282,89	-22 272,89	0,00		
N/A	AUGI	N/A	36 821,00	6 568,28	30 252,72	0,00		
Total tranferências de capital				6 563 751,00	4 335 832,34	2 227 918,66	0,00	

Anexo VIII - Transferência e subsídios - despesa

Transferências e subsídios concedidos

Tipo de despesa	Entidade	Despesas orçamentadas	Despesas autorizadas (1)	Despesas pagas (2)	Despesas autorizadas e não pagas (3) = (1) - (2)	Devolução de transf. e subsídios no exercício	Observações
Transferências correntes	+ Atlantic Associação para um Laboratório Colaborativo do Atlântico	709 271,00	30 000,00	30 000,00	0,00	0,00	
	A Barragem - Fundação Port. Est. Prev. e Tratamento das Dependências	6 784 944,00	23 167,00	23 167,00	0,00	0,00	
	A Barragem - Fundação Port. Est. Prev. e Tratamento das Dependências	6 784 944,00	48 822,00	48 822,00	0,00	0,00	
	A Barragem - Fundação Port. Est. Prev. e Tratamento das Dependências	6 784 944,00	14 000,00	14 000,00	0,00	0,00	
	A Barragem - Fundação Port. Est. Prev. e Tratamento das Dependências	6 784 944,00	2 000,00	2 000,00	0,00	0,00	
	A Barragem - Fundação Port. Est. Prev. e Tratamento das Dependências	6 784 944,00	69 000,00	69 000,00	0,00	0,00	
	A Barragem - Fundação Port. Est. Prev. e Tratamento das Dependências	6 784 944,00	4 250,00	4 250,00	0,00	0,00	
	A Barragem - Fundação Port. Est. Prev. e Tratamento das Dependências	6 784 944,00	12 250,00	12 250,00	0,00	0,00	
	A Barragem - Fundação Port. Est. Prev. e Tratamento das Dependências	6 784 944,00	46 000,00	46 000,00	0,00	0,00	
	A Barragem - Fundação Port. Est. Prev. e Tratamento das Dependências	6 784 944,00	5 000,00	5 000,00	0,00	0,00	
	A Vida Ama-me - Associação para o Desenvolvimento Pessoal e Social	126 266,00	23 915,00	23 915,00	0,00	0,00	
	A Vida Ama-me - Associação para o Desenvolvimento Pessoal e Social	126 266,00	16 000,00	16 000,00	0,00	0,00	
	A. I. S. A. - Associação de Apoio Social Nossa Senhora Assunção	1 959 275,00	8 400,00	8 400,00	0,00	0,00	
	A. I. S. A. - Associação de Apoio Social Nossa Senhora Assunção	1 959 275,00	2 280,00	2 280,00	0,00	0,00	
	A. I. S. A. - Associação de Apoio Social Nossa Senhora Assunção	1 959 275,00	6 000,00	2 300,00	3 700,00	0,00	
	A. I. S. A. - Associação de Apoio Social Nossa Senhora Assunção	1 959 275,00	7 056,00	7 056,00	0,00	0,00	
	A. I. S. A. - Associação de Apoio Social Nossa Senhora Assunção	1 959 275,00	2 251,36	2 251,36	0,00	0,00	
	A. I. S. A. - Associação de Apoio Social Nossa Senhora Assunção	1 959 275,00	11 947,62	11 947,62	0,00	0,00	
	A. I. S. A. - Associação de Apoio Social Nossa Senhora Assunção	1 959 275,00	46 234,68	3 965,17	42 269,51	0,00	
	A. I. S. A. - Associação de Apoio Social Nossa Senhora Assunção	1 959 275,00	10 450,00	8 875,00	1 575,00	0,00	
	A. I. S. A. - Associação de Apoio Social Nossa Senhora Assunção	1 959 275,00	9 000,00	9 000,00	0,00	0,00	
	A. I. S. A. - Associação de Apoio Social Nossa Senhora Assunção	1 959 275,00	8 252,00	8 252,00	0,00	0,00	
	A. I. S. A. - Associação de Apoio Social Nossa Senhora Assunção	6 784 944,00	20 794,54	20 794,54	0,00	0,00	
	A. I. S. A. - Associação de Apoio Social Nossa Senhora Assunção	6 784 944,00	39 308,85	39 308,85	0,00	0,00	
	A. I. S. A. - Associação de Apoio Social Nossa Senhora Assunção	6 784 944,00	4 000,00	4 000,00	0,00	0,00	
	A. I. S. A. - Associação de Apoio Social Nossa Senhora Assunção	6 784 944,00	20 000,00	20 000,00	0,00	0,00	
	A. I. S. A. - Associação de Apoio Social Nossa Senhora Assunção	6 784 944,00	3 000,00	3 000,00	0,00	0,00	

Tipo de despesa	Entidade	Despesas orçamentadas	Despesas autorizadas (1)	Despesas pagas (2)	Despesas autorizadas e não pagas (3) = (1) - (2)	Devolução de transf. e subsídios no exercício	Observações
	A. I. S. A. - Associação de Apoio Social Nossa Senhora Assunção	6 784 944,00	4 000,00	4 000,00	0,00	0,00	
	A. I. S. A. - Associação de Apoio Social Nossa Senhora Assunção	6 784 944,00	9 307,09	9 307,09	0,00	0,00	
	A. I. S. A. - Associação de Apoio Social Nossa Senhora Assunção	6 784 944,00	13 187,98	13 187,98	0,00	0,00	
	A. I. S. A. - Associação de Apoio Social Nossa Senhora Assunção	6 784 944,00	2 260,00	2 260,00	0,00	0,00	
	A. I. S. A. - Associação de Apoio Social Nossa Senhora Assunção	6 784 944,00	5 000,00	5 000,00	0,00	0,00	
	A. I. S. A. - Associação de Apoio Social Nossa Senhora Assunção	6 784 944,00	20 405,82	20 405,82	0,00	0,00	
	A. I. S. A. - Associação de Apoio Social Nossa Senhora Assunção	6 784 944,00	389,45	389,45	0,00	0,00	
	A. I. S. A. - Associação de Apoio Social Nossa Senhora Assunção	6 784 944,00	10 580,00	10 580,00	0,00	0,00	
	A. I. S. A. - Associação de Apoio Social Nossa Senhora Assunção	6 784 944,00	8 891,00	8 891,00	0,00	0,00	
	Acacia - Associação Para A Cooperação Internacional Com África	6 784 944,00	1 500,00	1 500,00	0,00	0,00	
	Academia de Psicologia e Teatro	6 784 944,00	12 500,00	12 500,00	0,00	0,00	
	Academia de Psicologia e Teatro	6 784 944,00	3 785,60	3 785,60	0,00	0,00	
	ACL - Associação Cães e Livros	1 959 275,00	2 250,00	2 250,00	0,00	0,00	
	ACL - Associação Cães e Livros	1 959 275,00	2 940,00	2 940,00	0,00	0,00	
	Agencia Dna Cascais	3 670 179,00	135 000,00	135 000,00	0,00	0,00	
	Agencia Dna Cascais	3 670 179,00	15 000,00	15 000,00	0,00	0,00	
	Agencia Dna Cascais	3 670 179,00	95 000,00	95 000,00	0,00	0,00	
	Agencia Dna Cascais	2 472 757,00	300 000,00	300 000,00	0,00	0,00	
	Agencia Dna Cascais	531 000,00	15 000,00	15 000,00	0,00	0,00	
	Agencia Dna Cascais	531 000,00	125 000,00	125 000,00	0,00	0,00	
	Agencia Dna Cascais	531 000,00	150 000,00	150 000,00	0,00	0,00	
	Agencia Dna Cascais	6 784 944,00	49 700,00	49 700,00	0,00	0,00	
	AGP - 1ª Companhia de Guias de Carcavelos	2 472 757,00	4 086,75	4 086,75	0,00	0,00	
	Agp - 1ª Companhia de Guias de Parede	2 472 757,00	2 166,47	2 166,47	0,00	0,00	
	AGP - Companhia Guias S.Domingos De Rana	2 472 757,00	1 871,04	1 871,04	0,00	0,00	
	Agrupamento de Escolas Aquilino Ribeiro	1 264 733,00	500,00	500,00	0,00	0,00	
	Agrupamento de Escolas Aquilino Ribeiro	1 264 733,00	516,00	516,00	0,00	0,00	

Tipo de despesa	Entidade	Despesas orçamentadas	Despesas autorizadas (1)	Despesas pagas (2)	Despesas autorizadas e não pagas (3) = (1) - (2)	Devolução de transf. e subsídios no exercício	Observações
	Agrupamento de Escolas Aquilino Ribeiro	1 264 733,00	575,51	575,51	0,00	0,00	
	Agrupamento de Escolas da Alapraia	709 271,00	10 000,00	10 000,00	0,00	0,00	
	Agrupamento de Escolas da Alapraia	100 381,00	6 645,44	6 645,44	0,00	0,00	
	Agrupamento de Escolas da Alapraia	100 381,00	2 390,62	2 390,62	0,00	0,00	
	Agrupamento de Escolas da Alapraia	100 381,00	328,13	328,13	0,00	0,00	
	Agrupamento de Escolas da Alapraia	1 264 733,00	2 000,00	2 000,00	0,00	0,00	
	Agrupamento de Escolas da Alapraia	1 264 733,00	3 954,00	3 954,00	0,00	0,00	
	Agrupamento de Escolas da Alapraia	1 264 733,00	8 000,00	8 000,00	0,00	0,00	
	Agrupamento de Escolas da Alapraia	1 264 733,00	35 000,00	35 000,00	0,00	0,00	
	Agrupamento de Escolas da Alapraia	1 264 733,00	7 104,00	7 104,00	0,00	0,00	
	Agrupamento de Escolas da Cidadela	709 271,00	10 000,00	10 000,00	0,00	0,00	
	Agrupamento de Escolas da Cidadela	100 381,00	2 253,75	2 253,75	0,00	0,00	
	Agrupamento de Escolas da Cidadela	1 264 733,00	12 000,00	12 000,00	0,00	0,00	
	Agrupamento de Escolas da Cidadela	1 264 733,00	2 614,00	2 614,00	0,00	0,00	
	Agrupamento de Escolas da Cidadela	1 264 733,00	15 000,00	15 000,00	0,00	0,00	
	Agrupamento de Escolas da Cidadela	1 264 733,00	45 000,00	45 000,00	0,00	0,00	
	Agrupamento de Escolas da Cidadela	1 264 733,00	29 990,00	29 990,00	0,00	0,00	
	Agrupamento de Escolas da Cidadela	1 264 733,00	30 000,00	30 000,00	0,00	0,00	
	Agrupamento de Escolas da Cidadela	1 264 733,00	1 117,84	1 117,84	0,00	0,00	
	Agrupamento de Escolas da Cidadela	44 000,00	1 650,00	1 650,00	0,00	0,00	
	Agrupamento de Escolas de Alcabideche	1 264 733,00	3 662,00	3 662,00	0,00	0,00	
	Agrupamento de Escolas de Alcabideche	1 264 733,00	4 000,00	4 000,00	0,00	0,00	
	Agrupamento de Escolas de Alcabideche	1 264 733,00	7 056,00	7 056,00	0,00	0,00	
	Agrupamento de Escolas de Alcabideche	1 264 733,00	1 373,00	1 373,00	0,00	0,00	
	Agrupamento de Escolas de Alcabideche	1 264 733,00	5 000,00	5 000,00	0,00	0,00	
	Agrupamento de Escolas de Alcabideche	1 264 733,00	2 780,00	2 780,00	0,00	0,00	
	Agrupamento de Escolas de Alcabideche	44 000,00	1 500,00	1 500,00	0,00	0,00	

Tipo de despesa	Entidade	Despesas orçamentadas	Despesas autorizadas (1)	Despesas pagas (2)	Despesas autorizadas e não pagas (3) = (1) - (2)	Devolução de transf. e subsídios no exercício	Observações
	Agrupamento de Escolas de Alvide	709 271,00	10 000,00	10 000,00	0,00	0,00	
	Agrupamento de Escolas de Alvide	6 784 944,00	576,00	576,00	0,00	576,00	
	Agrupamento de Escolas de Alvide	100 381,00	1 350,00	1 350,00	0,00	0,00	
	Agrupamento de Escolas de Alvide	1 264 733,00	7 000,00	7 000,00	0,00	0,00	
	Agrupamento de Escolas de Alvide	1 264 733,00	2 378,00	2 378,00	0,00	0,00	
	Agrupamento de Escolas de Alvide	1 264 733,00	8 000,00	8 000,00	0,00	0,00	
	Agrupamento de Escolas de Alvide	1 264 733,00	1 483,26	1 483,26	0,00	0,00	
	Agrupamento de Escolas de Alvide	1 264 733,00	30 000,00	30 000,00	0,00	0,00	
	Agrupamento de Escolas de Alvide	1 264 733,00	4 766,00	4 766,00	0,00	0,00	
	Agrupamento de Escolas de Carcavelos	709 271,00	10 000,00	10 000,00	0,00	0,00	
	Agrupamento de Escolas de Carcavelos	100 381,00	2 977,50	2 977,50	0,00	0,00	
	Agrupamento de Escolas de Carcavelos	100 381,00	558,75	558,75	0,00	0,00	
	Agrupamento de Escolas de Carcavelos	1 264 733,00	15 000,00	15 000,00	0,00	0,00	
	Agrupamento de Escolas de Carcavelos	1 264 733,00	35 000,00	35 000,00	0,00	0,00	
	Agrupamento de Escolas de Carcavelos	1 264 733,00	8 048,00	8 048,00	0,00	0,00	
	Agrupamento de Escolas de Carcavelos	44 000,00	1 500,00	1 500,00	0,00	0,00	
	Agrupamento de Escolas de Carcavelos	44 000,00	1 650,00	1 650,00	0,00	0,00	
	Agrupamento de Escolas de Cascais	709 271,00	20 000,00	20 000,00	0,00	0,00	
	Agrupamento de Escolas de Cascais	100 381,00	1 050,00	1 050,00	0,00	0,00	
	Agrupamento de Escolas de Cascais	100 381,00	550,00	550,00	0,00	0,00	
	Agrupamento de Escolas de Cascais	100 381,00	2 298,75	2 298,75	0,00	0,00	
	Agrupamento de Escolas de Cascais	1 264 733,00	2 516,00	2 516,00	0,00	0,00	
	Agrupamento de Escolas de Cascais	1 264 733,00	15 000,00	15 000,00	0,00	0,00	
	Agrupamento de Escolas de Cascais	1 264 733,00	2 479,86	2 479,86	0,00	0,00	
	Agrupamento de Escolas de Cascais	1 264 733,00	16 000,00	16 000,00	0,00	0,00	
	Agrupamento de Escolas de Cascais	1 264 733,00	20 000,00	20 000,00	0,00	0,00	
	Agrupamento de Escolas de Parede	709 271,00	500,00	500,00	0,00	0,00	

Tipo de despesa	Entidade	Despesas orçamentadas	Despesas autorizadas (1)	Despesas pagas (2)	Despesas autorizadas e não pagas (3) = (1) - (2)	Devolução de transf. e subsídios no exercício	Observações
	Agrupamento de Escolas de Parede	709 271,00	20 000,00	20 000,00	0,00	0,00	
	Agrupamento de Escolas de Parede	1 264 733,00	14 000,00	14 000,00	0,00	0,00	
	Agrupamento de Escolas de Parede	1 264 733,00	2 800,00	2 800,00	0,00	0,00	
	Agrupamento de Escolas de Parede	1 264 733,00	15 000,00	15 000,00	0,00	0,00	
	Agrupamento de Escolas de Parede	1 264 733,00	3 168,00	3 168,00	0,00	0,00	
	Agrupamento de Escolas de Parede	1 264 733,00	50 000,00	50 000,00	0,00	0,00	
	Agrupamento de Escolas de Parede	1 264 733,00	7 236,00	7 236,00	0,00	0,00	
	Agrupamento de Escolas de Parede	44 000,00	1 650,00	1 650,00	0,00	0,00	
	Agrupamento de Escolas de S. João do Estoril	709 271,00	20 000,00	20 000,00	0,00	0,00	
	Agrupamento de Escolas de S. João do Estoril	100 381,00	4 428,75	4 428,75	0,00	0,00	
	Agrupamento de Escolas de S. João do Estoril	100 381,00	1 005,00	1 005,00	0,00	0,00	
	Agrupamento de Escolas de S. João do Estoril	1 264 733,00	5 000,00	5 000,00	0,00	0,00	
	Agrupamento de Escolas de S. João do Estoril	1 264 733,00	1 869,00	1 869,00	0,00	0,00	
	Agrupamento de Escolas de S. João do Estoril	1 264 733,00	8 600,00	8 600,00	0,00	0,00	
	Agrupamento de Escolas de S. João do Estoril	1 264 733,00	50 000,00	50 000,00	0,00	0,00	
	Agrupamento de Escolas de S. João do Estoril	1 264 733,00	8 087,48	8 087,48	0,00	0,00	
	Agrupamento de Escolas Frei Gonçalo de Azevedo	709 271,00	10 000,00	10 000,00	0,00	0,00	
	Agrupamento de Escolas Frei Gonçalo de Azevedo	6 784 944,00	4 042,80	4 042,80	0,00	3 981,60	
	Agrupamento de Escolas Frei Gonçalo de Azevedo	1 264 733,00	3 613,00	3 613,00	0,00	0,00	
	Agrupamento de Escolas Frei Gonçalo de Azevedo	1 264 733,00	14 000,00	14 000,00	0,00	0,00	
	Agrupamento de Escolas Frei Gonçalo de Azevedo	1 264 733,00	5 166,00	5 166,00	0,00	0,00	
	Agrupamento de Escolas Frei Gonçalo de Azevedo	1 264 733,00	100 000,00	100 000,00	0,00	0,00	
	Agrupamento de Escolas Frei Gonçalo de Azevedo	1 264 733,00	6 516,00	6 516,00	0,00	0,00	
	Agrupamento de Escolas Frei Gonçalo de Azevedo	1 264 733,00	5 355,00	5 355,00	0,00	0,00	
	Agrupamento de Escolas Frei Gonçalo de Azevedo	44 000,00	7 500,00	7 500,00	0,00	0,00	
	Agrupamento de Escolas Frei Gonçalo de Azevedo	44 000,00	1 500,00	1 500,00	0,00	0,00	
	Agrupamento de Escolas Frei Gonçalo de Azevedo	44 000,00	1 650,00	1 650,00	0,00	0,00	

Tipo de despesa	Entidade	Despesas orçamentadas	Despesas autorizadas (1)	Despesas pagas (2)	Despesas autorizadas e não pagas (3) = (1) - (2)	Devolução de transf. e subsídios no exercício	Observações
	Agrupamento de Escolas IBN Mucana	709 271,00	20 000,00	20 000,00	0,00	0,00	
	Agrupamento de Escolas IBN Mucana	6 784 944,00	838,42	838,42	0,00	838,42	
	Agrupamento de Escolas IBN Mucana	100 381,00	750,00	750,00	0,00	0,00	
	Agrupamento de Escolas IBN Mucana	100 381,00	622,50	622,50	0,00	0,00	
	Agrupamento de Escolas IBN Mucana	1 264 733,00	3 694,00	3 694,00	0,00	0,00	
	Agrupamento de Escolas IBN Mucana	1 264 733,00	7 000,00	7 000,00	0,00	0,00	
	Agrupamento de Escolas IBN Mucana	1 264 733,00	7 000,00	7 000,00	0,00	0,00	
	Agrupamento de Escolas IBN Mucana	1 264 733,00	16 000,00	16 000,00	0,00	0,00	
	Agrupamento de Escolas IBN Mucana	1 264 733,00	45 000,39	45 000,39	0,00	0,00	
	Agrupamento de Escolas IBN Mucana	1 264 733,00	10 828,00	10 828,00	0,00	0,00	
	Agrupamento de Escolas IBN Mucana	44 000,00	1 500,00	1 500,00	0,00	0,00	
	Agrupamento de Escolas IBN Mucana	44 000,00	1 650,00	1 650,00	0,00	0,00	
	Agrupamento de Escolas Matilde Rosa Araujo	709 271,00	10 000,00	10 000,00	0,00	0,00	
	Agrupamento de Escolas Matilde Rosa Araujo	100 381,00	1 691,25	1 691,25	0,00	0,00	
	Agrupamento de Escolas Matilde Rosa Araujo	100 381,00	646,87	646,87	0,00	0,00	
	Agrupamento de Escolas Matilde Rosa Araujo	1 264 733,00	12 000,00	12 000,00	0,00	0,00	
	Agrupamento de Escolas Matilde Rosa Araujo	1 264 733,00	4 864,00	4 864,00	0,00	0,00	
	Agrupamento de Escolas Matilde Rosa Araujo	1 264 733,00	7 500,00	7 500,00	0,00	0,00	
	Agrupamento de Escolas Matilde Rosa Araujo	1 264 733,00	50 000,00	50 000,00	0,00	0,00	
	Agrupamento de Escolas Matilde Rosa Araujo	1 264 733,00	10 258,00	10 258,00	0,00	0,00	
	Agrupamento de Escolas Matilde Rosa Araujo	44 000,00	1 650,00	1 650,00	0,00	0,00	
	Amagás - Associação de Municípios Para O Gás	67 154,00	10 255,85	10 255,85	0,00	0,00	
	AMI - Fundação de Assistencia Medica Internacional	6 784 944,00	1 276,80	1 276,80	0,00	0,00	
	AMI - Fundação de Assistencia Medica Internacional	6 784 944,00	3 000,00	3 000,00	0,00	0,00	
	AMI - Fundação de Assistencia Medica Internacional	6 784 944,00	250,00	250,00	0,00	0,00	
	AMI - Fundação de Assistencia Medica Internacional	6 784 944,00	2 260,00	2 260,00	0,00	0,00	
	AMI - Fundação de Assistencia Medica Internacional	6 784 944,00	7 806,60	7 806,60	0,00	0,00	

Tipo de despesa	Entidade	Despesas orçamentadas	Despesas autorizadas (1)	Despesas pagas (2)	Despesas autorizadas e não pagas (3) = (1) - (2)	Devolução de transf. e subsídios no exercício	Observações
	AMI - Fundação de Assistencia Medica Internacional	6 784 944,00	6 000,00	6 000,00	0,00	0,00	
	AMI - Fundação de Assistencia Medica Internacional	6 784 944,00	196,30	196,30	0,00	0,00	
	AMTRES - Assoc. Cascais-Mafra-Oeiras-Sintra para tratamento Residuos Sólidos	45 000,00	10 497,36	10 497,36	0,00	0,00	
	AMTRES - Assoc. Cascais-Mafra-Oeiras-Sintra para tratamento Residuos Sólidos	45 000,00	9 620,63	9 620,63	0,00	0,00	
	AMTRES - Assoc. Cascais-Mafra-Oeiras-Sintra para tratamento Residuos Sólidos	45 000,00	11 408,98	11 408,98	0,00	0,00	
	AMTRES - Assoc. Cascais-Mafra-Oeiras-Sintra para tratamento Residuos Sólidos	45 000,00	9 450,23	9 450,23	0,00	0,00	
	APDP-Associação Protetora dos Diabéticos de Portugal	6 784 944,00	88 455,00	88 455,00	0,00	0,00	
	APEI - Associação de Profissionais de Educação de Infancia	1 959 275,00	2 500,00	2 500,00	0,00	0,00	
	Appacdm de Lisboa Assoc.Portuguesa de Pais Amigos do Cid.Deficiente Mental	6 784 944,00	2 690,00	2 690,00	0,00	0,00	
	Apsi - Associação Para A Promoção da Segurança Infantil	6 784 944,00	16 847,00	16 847,00	0,00	0,00	
	Aqua Carca - Assoc. Novos Desportos Aquáticos	2 472 757,00	3 905,00	3 905,00	0,00	0,00	
	Aqua Carca - Assoc. Novos Desportos Aquáticos	6 784 944,00	15 000,00	15 000,00	0,00	0,00	
	Argumentos & Enredos - Associação de Moradores	1 570 018,00	4 000,00	4 000,00	0,00	0,00	
	Aria - Associação de Reabilitação e Integração Ajuda	6 784 944,00	45 800,00	45 800,00	0,00	0,00	
	Aria - Associação de Reabilitação e Integração Ajuda	6 784 944,00	1 500,00	1 500,00	0,00	0,00	
	Arim - Associação Reformados e Idosos do Murtal	709 271,00	1 845,00	1 845,00	0,00	0,00	
	Arim - Associação Reformados e Idosos do Murtal	709 271,00	1 845,00	1 845,00	0,00	0,00	
	Arim - Associação Reformados e Idosos do Murtal	6 784 944,00	1 500,00	1 500,00	0,00	0,00	
	Arim - Associação Reformados e Idosos do Murtal	6 784 944,00	20 241,00	20 241,00	0,00	0,00	
	Arim - Associação Reformados e Idosos do Murtal	6 784 944,00	175,00	175,00	0,00	0,00	
	Arisco - Instituição para a Promoção Social e da Saúde	6 784 944,00	12 240,00	12 240,00	0,00	0,00	
	Arisco - Instituição para a Promoção Social e da Saúde	6 784 944,00	11 300,00	11 300,00	0,00	0,00	
	Arisco - Instituição para a Promoção Social e da Saúde	6 784 944,00	15 000,00	15 000,00	0,00	0,00	
	Ass. Juvenil Clube Gaivotas da Torre	2 472 757,00	3 000,00	3 000,00	0,00	0,00	
	Ass. Juvenil Clube Gaivotas da Torre	6 784 944,00	5 000,00	5 000,00	0,00	0,00	
	Ass. Juvenil Clube Gaivotas da Torre	6 784 944,00	15 018,30	15 018,30	0,00	0,00	
	Ass. Juvenil Clube Gaivotas da Torre	6 784 944,00	1 176,00	1 176,00	0,00	0,00	

Tipo de despesa	Entidade	Despesas orçamentadas	Despesas autorizadas (1)	Despesas pagas (2)	Despesas autorizadas e não pagas (3) = (1) - (2)	Devolução de transf. e subsídios no exercício	Observações
	Ass. Juvenil Clube Gaivotas da Torre	6 784 944,00	3 000,00	3 000,00	0,00	0,00	
	Ass. Juvenil Clube Gaivotas da Torre	6 784 944,00	250,00	250,00	0,00	0,00	
	Ass. Juvenil Clube Gaivotas da Torre	6 784 944,00	27 500,00	27 500,00	0,00	0,00	
	Ass. Juvenil Clube Gaivotas da Torre	6 784 944,00	20 000,00	20 000,00	0,00	0,00	
	Ass. Juvenil Clube Gaivotas da Torre	6 784 944,00	101 428,50	101 428,50	0,00	0,00	
	Ass. Juvenil Clube Gaivotas da Torre	6 784 944,00	2 260,00	2 260,00	0,00	0,00	
	Ass. Juvenil Clube Gaivotas da Torre	6 784 944,00	25 000,00	25 000,00	0,00	0,00	
	Ass. Juvenil Clube Gaivotas da Torre	6 784 944,00	50 000,00	50 000,00	0,00	0,00	
	Ass. Juvenil Clube Gaivotas da Torre	6 784 944,00	20 000,00	20 000,00	0,00	0,00	
	Ass. Juvenil Clube Gaivotas da Torre	6 784 944,00	9 560,30	9 560,30	0,00	0,00	
	Ass. Juvenil Clube Gaivotas da Torre	6 784 944,00	2 531,20	2 531,20	0,00	0,00	
	Ass. Juvenil Clube Gaivotas da Torre	6 784 944,00	720,00	720,00	0,00	0,00	
	Ass.Pais e Encarregados de Educação EB1 e JI S.Pedro Estoril	1 959 275,00	14 885,91	14 000,00	885,91	0,00	
	Ass.Pais e Encarregados de Educação EB1 e JI S.Pedro Estoril	1 959 275,00	547,97	480,00	67,97	0,00	
	Ass.Pais e Encarregados de Educação EB1 e JI S.Pedro Estoril	1 959 275,00	885,91	885,91	0,00	0,00	
	Ass.Pais e Encarregados de Educação EB1 e JI S.Pedro Estoril	1 959 275,00	343,97	343,97	0,00	0,00	
	Assoc. das Obras Assist. da Sociedade S. Vicente de Paulo	6 784 944,00	19 600,50	19 600,50	0,00	0,00	
	Assoc. das Obras Assist. da Sociedade S. Vicente de Paulo	6 784 944,00	15 000,00	15 000,00	0,00	0,00	
	Assoc. das Obras Assist. da Sociedade S. Vicente de Paulo	6 784 944,00	3 680,00	3 680,00	0,00	0,00	
	Assoc. das Obras Assist. da Sociedade S. Vicente de Paulo	6 784 944,00	18 080,00	18 080,00	0,00	0,00	
	Assoc. das Obras Assist. da Sociedade S. Vicente de Paulo	6 784 944,00	93 335,40	93 335,40	0,00	0,00	
	Assoc. das Obras Assist. da Sociedade S. Vicente de Paulo	6 784 944,00	15 000,00	15 000,00	0,00	0,00	
	Assoc. das Obras Assist. da Sociedade S. Vicente de Paulo	6 784 944,00	5 000,00	5 000,00	0,00	0,00	
	Assoc. das Obras Assist. da Sociedade S. Vicente de Paulo	6 784 944,00	80,00	80,00	0,00	0,00	
	Assoc. de Lares Familiares Para Crianças e Jovens Novo Futuro	6 784 944,00	840,00	840,00	0,00	0,00	
	Assoc. dos Bombeiros Voluntarios de Carcavelos e São Domingos de Rana	1 751 231,00	70 000,00	70 000,00	0,00	0,00	
	Assoc. dos Bombeiros Voluntarios de Carcavelos e São Domingos de Rana	1 751 231,00	105 000,00	105 000,00	0,00	0,00	

Tipo de despesa	Entidade	Despesas orçamentadas	Despesas autorizadas (1)	Despesas pagas (2)	Despesas autorizadas e não pagas (3) = (1) - (2)	Devolução de transf. e subsídios no exercício	Observações
	Assoc. dos Bombeiros Voluntarios de Carcavelos e São Domingos de Rana	1 751 231,00	149 846,00	149 846,00	0,00	0,00	
	Assoc. dos Bombeiros Voluntarios de Carcavelos e São Domingos de Rana	6 784 944,00	60 000,00	15 355,50	44 644,50	0,00	
	Assoc. dos Bombeiros Voluntarios de Carcavelos e São Domingos de Rana	6 784 944,00	17 090,70	17 090,70	0,00	0,00	
	Assoc. Humanitaria de Bombeiros de Parede Amadeu Duarte	1 751 231,00	70 000,00	70 000,00	0,00	0,00	
	Assoc. Humanitaria de Bombeiros de Parede Amadeu Duarte	1 751 231,00	105 000,00	105 000,00	0,00	0,00	
	Assoc. Humanitaria de Bombeiros de Parede Amadeu Duarte	1 751 231,00	149 846,00	149 846,00	0,00	0,00	
	Assoc. Humanitaria de Bombeiros de Parede Amadeu Duarte	6 784 944,00	70 000,00	31 912,76	38 087,24	0,00	
	Assoc. Humanitaria de Bombeiros de Parede Amadeu Duarte	6 784 944,00	24 422,25	24 422,25	0,00	0,00	
	Assoc. Portuguesa de Fam. e Amigos de Doentes de Alzheimer	6 784 944,00	17 000,00	17 000,00	0,00	0,00	
	Assoc. Portuguesa de Fam. e Amigos de Doentes de Alzheimer	6 784 944,00	6 750,00	6 750,00	0,00	0,00	
	Assoc. Portuguesa de Fam. e Amigos de Doentes de Alzheimer	6 784 944,00	13 777,10	13 777,10	0,00	0,00	
	Assoc. Portuguesa de Fam. e Amigos de Doentes de Alzheimer	6 784 944,00	19 766,80	19 766,80	0,00	0,00	
	Assoc. Portuguesa de Fam. e Amigos de Doentes de Alzheimer	6 784 944,00	12 348,50	12 348,50	0,00	0,00	
	Assoc. Portuguesa de Fam. e Amigos de Doentes de Alzheimer	6 784 944,00	16 000,00	16 000,00	0,00	0,00	
	Assoc. Portuguesa de Fam. e Amigos de Doentes de Alzheimer	6 784 944,00	1 251,77	1 251,77	0,00	0,00	
	Assoc. Portuguesa de Fam. e Amigos de Doentes de Alzheimer	6 784 944,00	810,18	810,18	0,00	0,00	
	Assoc. Portuguesa p/ Direitos dos Menores e da Familia-Casa da Encosta	6 784 944,00	480,00	480,00	0,00	0,00	
	Assoc. Portuguesa p/ Direitos dos Menores e da Familia-Casa da Encosta	6 784 944,00	18 148,44	18 148,44	0,00	0,00	
	Associação "Ideias Oblíquas"	6 784 944,00	50 000,00	50 000,00	0,00	0,00	
	Associação Academia dos Patins	2 472 757,00	23 000,00	23 000,00	0,00	0,00	
	Associação Academia Sulydance AASD	2 472 757,00	2 000,00	2 000,00	0,00	0,00	
	Associação Apoio Social N.ª Sr.ª Neves Manique Baixo	6 784 944,00	1 047,11	1 047,11	0,00	0,00	
	Associação Apoio Social N.ª Sr.ª Neves Manique Baixo	6 784 944,00	3 000,00	3 000,00	0,00	0,00	
	Associação Apoio Social N.ª Sr.ª Neves Manique Baixo	6 784 944,00	10 000,00	10 000,00	0,00	0,00	
	Associação Apoio Social N.ª Sr.ª Neves Manique Baixo	6 784 944,00	20 241,00	20 241,00	0,00	0,00	
	Associação Apoio Social N.ª Sr.ª Neves Manique Baixo	6 784 944,00	1 994,00	1 994,00	0,00	0,00	
	Associação Art Labirinto	2 472 757,00	7 000,00	7 000,00	0,00	0,00	

Tipo de despesa	Entidade	Despesas orçamentadas	Despesas autorizadas (1)	Despesas pagas (2)	Despesas autorizadas e não pagas (3) = (1) - (2)	Devolução de transf. e subsídios no exercício	Observações
	Associação Arte Urgente	1 570 018,00	1 500,00	1 500,00	0,00	0,00	
	Associação Arte Urgente	1 570 018,00	550,00	550,00	0,00	0,00	
	Associação Arte Urgente	1 570 018,00	726,00	726,00	0,00	0,00	
	Associação Bandeira Azul da Europa	1 959 275,00	2 170,00	2 170,00	0,00	0,00	
	Associação Bem Estar Social Juventude 3ª Idade Alcabideche	6 784 944,00	1 500,00	1 500,00	0,00	0,00	
	Associação Bem Estar Social Juventude 3ª Idade Alcabideche	6 784 944,00	22 051,50	22 051,50	0,00	0,00	
	Associação Better Future	2 472 757,00	3 000,00	3 000,00	0,00	0,00	
	Associação Bombeiros Voluntários dos Estoris	1 751 231,00	70 000,00	70 000,00	0,00	0,00	
	Associação Bombeiros Voluntários dos Estoris	1 751 231,00	105 000,00	105 000,00	0,00	0,00	
	Associação Bombeiros Voluntários dos Estoris	1 751 231,00	149 846,00	149 846,00	0,00	0,00	
	Associação Bombeiros Voluntários dos Estoris	2 472 757,00	3 482,00	3 482,00	0,00	0,00	
	Associação Bombeiros Voluntários dos Estoris	2 472 757,00	10 000,00	10 000,00	0,00	0,00	
	Associação Bombeiros Voluntários dos Estoris	6 784 944,00	50 000,00	19 449,98	30 550,02	0,00	
	Associação Bombeiros Voluntários dos Estoris	6 784 944,00	12 399,50	12 399,50	0,00	0,00	
	Associação Cozinha Solidária e Refeições Com Alma	6 784 944,00	3 000,00	3 000,00	0,00	0,00	
	Associação Cult. e Recreat. dos Alentejanos Residentes Em Tires	1 570 018,00	1 000,00	1 000,00	0,00	0,00	
	Associação Cult. e Recreat. dos Alentejanos Residentes Em Tires	1 570 018,00	2 000,00	2 000,00	0,00	0,00	
	Associação Cult. e Recreat. dos Alentejanos Residentes Em Tires	1 570 018,00	158,00	158,00	0,00	0,00	
	Associação Cult. e Recreat. dos Alentejanos Residentes Em Tires	1 570 018,00	769,00	769,00	0,00	0,00	
	Associação Cultura no Muro	1 570 018,00	750,00	750,00	0,00	0,00	
	Associação Cultural e Educ. Voz D'africa	1 570 018,00	500,00	500,00	0,00	0,00	
	Associação Cultural e Educ. Voz D'africa	1 570 018,00	1 200,00	1 200,00	0,00	0,00	
	Associação das Aldeias de Crianças S.O.S. de Portugal	6 784 944,00	1 440,00	1 440,00	0,00	0,00	
	Associação de Apoio Aos Traumatizados Crânio-encefálicos e Suas Famílias	6 784 944,00	3 400,00	3 400,00	0,00	0,00	
	Associação de Apoio Social dos Amigos da Paz - Bicesse	6 784 944,00	1 125,00	1 125,00	0,00	0,00	
	Associação de Apoio Social dos Amigos da Paz - Bicesse	6 784 944,00	30 000,00	30 000,00	0,00	0,00	
	Associação de Apoio Social dos Amigos da Paz - Bicesse	6 784 944,00	20 241,00	20 241,00	0,00	0,00	

Tipo de despesa	Entidade	Despesas orçamentadas	Despesas autorizadas (1)	Despesas pagas (2)	Despesas autorizadas e não pagas (3) = (1) - (2)	Devolução de transf. e subsídios no exercício	Observações
	Associação de Beneficência Luso-alemã	1 959 275,00	7 325,47	7 325,47	0,00	0,00	
	Associação de Beneficência Luso-alemã	1 959 275,00	37 400,00	37 400,00	0,00	0,00	
	Associação de Beneficência Luso-alemã	1 959 275,00	6 400,00	6 400,00	0,00	0,00	
	Associação de Beneficência Luso-alemã	1 959 275,00	28 577,28	28 577,28	0,00	0,00	
	Associação de Beneficência Luso-alemã	1 959 275,00	52 500,00	52 500,00	0,00	0,00	
	Associação de Beneficência Luso-alemã	1 959 275,00	6 533,00	6 533,00	0,00	0,00	
	Associação de Beneficência Luso-alemã	1 959 275,00	4 780,80	4 780,80	0,00	0,00	
	Associação de Beneficência Luso-alemã	6 784 944,00	4 000,00	4 000,00	0,00	0,00	
	Associação de Beneficência Luso-alemã	6 784 944,00	21 060,00	21 060,00	0,00	0,00	
	Associação de Beneficência Luso-alemã	6 784 944,00	1 531,20	1 531,20	0,00	0,00	
	Associação de Beneficência Luso-alemã	6 784 944,00	7 635,00	7 635,00	0,00	0,00	
	Associação de Beneficência Luso-alemã	6 784 944,00	4 000,00	4 000,00	0,00	0,00	
	Associação de Beneficência Luso-alemã	6 784 944,00	250,00	250,00	0,00	0,00	
	Associação de Beneficência Luso-alemã	6 784 944,00	2 260,00	2 260,00	0,00	0,00	
	Associação de Beneficência Luso-alemã	6 784 944,00	5 093,60	5 093,60	0,00	0,00	
	Associação de Beneficência Luso-alemã	6 784 944,00	22 641,00	22 641,00	0,00	0,00	
	Associação de Beneficência Luso-alemã	6 784 944,00	5 000,00	5 000,00	0,00	0,00	
	Associação de Beneficência Luso-alemã	6 784 944,00	2 274,00	2 274,00	0,00	0,00	
	Associação de Beneficência Luso-alemã	6 784 944,00	9 944,20	9 944,20	0,00	0,00	
	Associação de Beneficência Luso-alemã	6 784 944,00	11 080,00	11 080,00	0,00	0,00	
	Associação de Beneficência Luso-alemã	6 784 944,00	10 361,00	10 361,00	0,00	0,00	
	Associação de Beneficência Luso-alemã	6 784 944,00	3 000,00	3 000,00	0,00	0,00	
	Associação de Escoteiros de Portugal - Grupo 150 São Miguel das Encostas	2 472 757,00	3 889,80	3 889,80	0,00	0,00	
	Associação de Escoteiros de Portugal- Grupo 16	2 472 757,00	6 056,27	6 056,27	0,00	0,00	
	Associação de Escuteiros de Portugal - Grupo 12	2 472 757,00	4 874,56	4 874,56	0,00	0,00	
	Associação de Filhos e Amigos da Ilha de Jeta - Núcleo de Portugal	1 570 018,00	1 000,00	1 000,00	0,00	0,00	
	Associação de Filhos e Amigos da Ilha de Jeta - Núcleo de Portugal	1 570 018,00	250,00	250,00	0,00	0,00	

Tipo de despesa	Entidade	Despesas orçamentadas	Despesas autorizadas (1)	Despesas pagas (2)	Despesas autorizadas e não pagas (3) = (1) - (2)	Devolução de transf. e subsídios no exercício	Observações
	Associação de Filhos e Amigos da Ilha de Jeta - Núcleo de Portugal	1 570 018,00	3 834,00	3 834,00	0,00	0,00	
	Associação de Filhos e Amigos da Ilha de Jeta - Núcleo de Portugal	1 570 018,00	379,00	379,00	0,00	0,00	
	Associação de Futebol de Lisboa	2 472 757,00	55 981,22	55 981,22	0,00	0,00	
	Associação de Guias de Portugal	2 472 757,00	3 298,94	3 298,94	0,00	0,00	
	Associação de Idosos de Santa Iria	1 959 275,00	19 125,25	4 754,47	14 370,78	0,00	
	Associação de Idosos de Santa Iria	6 784 944,00	3 000,00	3 000,00	0,00	0,00	
	Associação de Idosos de Santa Iria	6 784 944,00	3 000,00	3 000,00	0,00	0,00	
	Associação de Idosos de Santa Iria	6 784 944,00	2 500,00	2 500,00	0,00	0,00	
	Associação de Idosos de Santa Iria	6 784 944,00	5 000,00	5 000,00	0,00	0,00	
	Associação de Idosos de Santa Iria	6 784 944,00	2 000,00	2 000,00	0,00	0,00	
	Associação de Idosos de Santa Iria	6 784 944,00	2 500,00	2 500,00	0,00	0,00	
	Associação de Idosos de Santa Iria	6 784 944,00	5 675,00	5 675,00	0,00	0,00	
	Associação de Idosos de Santa Iria	6 784 944,00	2 260,00	2 260,00	0,00	0,00	
	Associação de Idosos de Santa Iria	6 784 944,00	20 241,00	20 241,00	0,00	0,00	
	Associação de Idosos de Santa Iria	6 784 944,00	12 148,33	12 148,33	0,00	0,00	
	Associação de Idosos de Santa Iria	6 784 944,00	11 538,50	11 538,50	0,00	0,00	
	Associação de Idosos de Santa Iria	6 784 944,00	2 000,00	2 000,00	0,00	0,00	
	Associação de Idosos de Santa Iria	6 784 944,00	461,25	461,25	0,00	0,00	
	Associação de Idosos e Deficientes do Penedo	6 784 944,00	9 400,00	9 400,00	0,00	0,00	
	Associação de Idosos e Deficientes do Penedo	6 784 944,00	25 620,00	25 620,00	0,00	0,00	
	Associação de Idosos e Deficientes do Penedo	6 784 944,00	15 709,66	15 709,66	0,00	0,00	
	Associação de Idosos e Deficientes do Penedo	6 784 944,00	1 850,37	1 850,37	0,00	0,00	
	Associação de Idosos e Deficientes do Penedo	6 784 944,00	1 337,96	1 337,96	0,00	0,00	
	Associação de Idosos e Deficientes do Penedo	6 784 944,00	8 352,95	8 352,95	0,00	0,00	
	Associação de Idosos e Deficientes do Penedo	6 784 944,00	4 000,00	4 000,00	0,00	0,00	
	Associação de Idosos e Deficientes do Penedo	6 784 944,00	2 149,72	2 149,72	0,00	0,00	
	Associação de Idosos e Deficientes do Penedo	6 784 944,00	1 129,30	1 129,30	0,00	0,00	

Tipo de despesa	Entidade	Despesas orçamentadas	Despesas autorizadas (1)	Despesas pagas (2)	Despesas autorizadas e não pagas (3) = (1) - (2)	Devolução de transf. e subsídios no exercício	Observações
	Associação de Moradores das Antas e Martinha	709 271,00	1 180,80	1 180,80	0,00	0,00	
	Associação de Moradores das Antas e Martinha	709 271,00	1 180,80	1 180,80	0,00	0,00	
	Associação de Moradores da Quinta da Carreira	3 670 179,00	12 500,00	12 500,00	0,00	0,00	
	Associação de Moradores de Atiba	709 271,00	738,00	738,00	0,00	0,00	
	Associação de Moradores de Atiba	709 271,00	738,00	738,00	0,00	0,00	
	Associação de Moradores do Livramento	3 670 179,00	6 000,00	6 000,00	0,00	0,00	
	Associação de Pais da E.B. n.º 1 da Amoreira	1 959 275,00	3 478,50	3 478,50	0,00	0,00	
	Associação de Pais da E.B. n.º 1 da Amoreira	1 959 275,00	10 400,00	10 400,00	0,00	0,00	
	Associação de Pais da E.B. n.º 1 da Amoreira	1 959 275,00	2 200,00	2 200,00	0,00	0,00	
	Associação de Pais da E.B. n.º 1 da Amoreira	1 959 275,00	12 966,75	12 966,75	0,00	0,00	
	Associação de Pais da E.B. n.º 1 da Amoreira	1 959 275,00	2 138,50	2 138,50	0,00	0,00	
	Associação de Pais e Encarregados de Educação da Escola Sec Ibn Mucana	1 959 275,00	17 880,00	17 880,00	0,00	0,00	
	Associação de Prevenção e Promoção da Saúde: Prevenir	6 784 944,00	23 208,84	23 208,84	0,00	0,00	
	Associação de Prevenção e Promoção da Saúde: Prevenir	6 784 944,00	45 000,00	45 000,00	0,00	0,00	
	Associação de Prevenção e Promoção da Saúde: Prevenir	6 784 944,00	42 108,84	42 108,84	0,00	0,00	
	Associação de Prevenção e Promoção da Saúde: Prevenir	6 784 944,00	8 500,00	8 500,00	0,00	0,00	
	Associação de Prevenção e Promoção da Saúde: Prevenir	6 784 944,00	3 712,00	3 712,00	0,00	0,00	
	Associação de Prevenção e Promoção da Saúde: Prevenir	6 784 944,00	23 167,40	23 167,40	0,00	0,00	
	Associação de Respostas Educativas e Sociais À Comunidade-ARESC	6 784 944,00	2 932,40	2 932,40	0,00	0,00	
	Associação de Respostas Educativas e Sociais À Comunidade-ARESC	6 784 944,00	3 000,00	3 000,00	0,00	0,00	
	Associação de Respostas Educativas e Sociais À Comunidade-ARESC	6 784 944,00	510,00	510,00	0,00	0,00	
	Associação de Respostas Educativas e Sociais À Comunidade-ARESC	6 784 944,00	3 010,30	3 010,30	0,00	0,00	
	Associação de Respostas Educativas e Sociais À Comunidade-ARESC	6 784 944,00	2 260,00	2 260,00	0,00	0,00	
	Associação de Respostas Educativas e Sociais À Comunidade-ARESC	6 784 944,00	15 889,00	15 889,00	0,00	0,00	
	Associação de Respostas Educativas e Sociais À Comunidade-ARESC	6 784 944,00	40,00	40,00	0,00	0,00	
	Associação de Solidariedade Social Casa da Sopa Mãe da Nazaré	6 784 944,00	3 462,18	3 462,18	0,00	0,00	
	Associação de Surdos da Linha Cascais	6 784 944,00	1 000,00	1 000,00	0,00	0,00	

Tipo de despesa	Entidade	Despesas orçamentadas	Despesas autorizadas (1)	Despesas pagas (2)	Despesas autorizadas e não pagas (3) = (1) - (2)	Devolução de transf. e subsídios no exercício	Observações
	Associação de Turismo de Cascais, Visitors And Convention Bureau	3 670 179,00	549 500,00	549 500,00	0,00	0,00	
	Associação de Turismo de Cascais, Visitors And Convention Bureau	3 670 179,00	2 000 000,00	2 000 000,00	0,00	0,00	
	Associação de Turismo de Cascais, Visitors And Convention Bureau	3 670 179,00	150 000,00	150 000,00	0,00	0,00	
	Associação Desportiva do Ensino Superior de Lisboa	2 472 757,00	3 700,00	3 700,00	0,00	0,00	
	Associação Desportiva OMAEL	2 472 757,00	925,00	925,00	0,00	0,00	
	Associação Desportiva Recreativa e Cultural Lobo Verde	2 472 757,00	4 000,00	4 000,00	0,00	0,00	
	Associação Desportiva Reguilas de Tires Futsal	2 472 757,00	3 240,00	3 240,00	0,00	0,00	
	Associação Desportiva Reguilas de Tires Futsal	2 472 757,00	7 000,00	7 000,00	0,00	0,00	
	Associação Desportiva Reguilas de Tires Futsal	2 472 757,00	1 100,00	1 100,00	0,00	0,00	
	Associação Desportiva W.A.B.B.A. Portugal	2 472 757,00	3 300,00	3 300,00	0,00	0,00	
	Associação Desportos Aventura - Desnível	2 472 757,00	2 250,00	2 250,00	0,00	0,00	
	Associação Dignitude	6 784 944,00	25 000,00	25 000,00	0,00	16 497,25	
	Associação dos Amigos dos Jardins da Alapraia	709 271,00	1 665,80	1 665,80	0,00	0,00	
	Associação dos Amigos dos Jardins da Alapraia	709 271,00	1 281,46	1 281,46	0,00	0,00	
	Associação dos Antigos Alunos Salesianos do Estoril	6 784 944,00	1 530,00	1 530,00	0,00	0,00	
	Associação dos Escuteiros de Portugal - Grupo 107	2 472 757,00	3 889,80	3 889,80	0,00	0,00	
	Associação Empresarial do Concelho Cascais	531 000,00	60 000,00	60 000,00	0,00	0,00	
	Associação Empresarial do Concelho Cascais	531 000,00	5 000,00	5 000,00	0,00	0,00	
	Associação Estudantes Faculdade Economia Universidade Nova Lisboa	2 472 757,00	2 175,00	2 175,00	0,00	0,00	
	Associação Grupo Coral e Etnografico Alentejano 'Vozes do Campo Branco Em Cascais'	1 570 018,00	500,00	500,00	0,00	0,00	
	Associação Grupo Coral e Etnografico Alentejano 'Vozes do Campo Branco Em Cascais'	1 570 018,00	2 667,00	2 667,00	0,00	0,00	
	Associação Grupo Desportivo e Recreativo do Bairro da Tojeira	2 472 757,00	3 215,00	3 215,00	0,00	0,00	
	Associação Helpo	2 472 757,00	5 500,00	0,00	5 500,00	0,00	
	Associação Helpo	2 472 757,00	12 000,00	12 000,00	0,00	0,00	
	Associação Helpo	1 959 275,00	1 220,61	1 220,61	0,00	0,00	
	Associação Helpo	6 784 944,00	510,00	510,00	0,00	382,49	
	Associação Helpo	6 784 944,00	5 760,00	5 760,00	0,00	0,00	

Tipo de despesa	Entidade	Despesas orçamentadas	Despesas autorizadas (1)	Despesas pagas (2)	Despesas autorizadas e não pagas (3) = (1) - (2)	Devolução de transf. e subsídios no exercício	Observações
	Associação Hípica Terapêutica	1 959 275,00	600,00	600,00	0,00	0,00	
	Associação Humanitária Bombeiros Voluntários de Cascais	1 751 231,00	70 000,00	70 000,00	0,00	0,00	
	Associação Humanitária Bombeiros Voluntários de Cascais	1 751 231,00	105 000,00	105 000,00	0,00	0,00	
	Associação Humanitária Bombeiros Voluntários de Cascais	1 751 231,00	149 846,00	149 846,00	0,00	0,00	
	Associação Humanitária Bombeiros Voluntários de Cascais	6 784 944,00	50 000,00	12 767,41	37 232,59	0,00	
	Associação Humanitária Bombeiros Voluntários de Cascais	6 784 944,00	10 924,00	10 924,00	0,00	0,00	
	Associação Humanitária dos Bombeiros Vol. Alcabideche	1 751 231,00	70 000,00	70 000,00	0,00	0,00	
	Associação Humanitária dos Bombeiros Vol. Alcabideche	1 751 231,00	80 000,00	80 000,00	0,00	0,00	
	Associação Humanitária dos Bombeiros Vol. Alcabideche	1 751 231,00	105 000,00	105 000,00	0,00	0,00	
	Associação Humanitária dos Bombeiros Vol. Alcabideche	1 751 231,00	149 846,00	149 846,00	0,00	0,00	
	Associação Humanitária dos Bombeiros Vol. Alcabideche	1 751 231,00	31 500,00	31 500,00	0,00	0,00	
	Associação Humanitária dos Bombeiros Vol. Alcabideche	6 784 944,00	18 000,00	18 000,00	0,00	0,00	
	Associação Humanitária dos Bombeiros Vol. Alcabideche	6 784 944,00	90 000,00	62 458,82	27 541,18	0,00	
	Associação Humanitária dos Bombeiros Vol. Alcabideche	6 784 944,00	80,00	80,00	0,00	0,00	
	Associação Humanitária dos Bombeiros Vol. Alcabideche	6 784 944,00	34 322,48	34 322,48	0,00	0,00	
	Associação Juvenil Claro	2 472 757,00	19 650,00	15 500,00	4 150,00	0,00	
	Associação Juvenil Criativa	2 472 757,00	7 500,00	7 500,00	0,00	0,00	
	Associação Juvenil Criativa	2 472 757,00	7 550,00	7 550,00	0,00	0,00	
	Associação Juvenil Criativa	2 472 757,00	27 500,00	27 500,00	0,00	0,00	
	Associação Juvenil da Linha de Cascais - " Rota Jovem"	6 784 944,00	474,64	474,64	0,00	212,42	
	Associação Juvenil de Estudos e Comunicação	1 959 275,00	3 600,00	3 600,00	0,00	0,00	
	Associação Juvenil de Estudos e Comunicação	1 959 275,00	12 000,00	5 119,83	6 880,17	0,00	
	Associação Juvenil e Cultural Futuro Criativo No Palco	2 472 757,00	19 800,00	19 800,00	0,00	0,00	
	Associação Juvenil M. Jovens	6 784 944,00	356,88	356,88	0,00	0,00	
	Associação Juvenil See the Sea Cascais	2 472 757,00	5 000,00	5 000,00	0,00	0,00	
	Associação Juvenil Transformers	2 472 757,00	30 000,00	30 000,00	0,00	0,00	
	Associação Ko Team Portugal	6 784 944,00	1 112,21	1 112,21	0,00	0,00	

Tipo de despesa	Entidade	Despesas orçamentadas	Despesas autorizadas (1)	Despesas pagas (2)	Despesas autorizadas e não pagas (3) = (1) - (2)	Devolução de transf. e subsídios no exercício	Observações
	Associação Mão Guia	1 959 275,00	59 870,00	59 870,00	0,00	0,00	
	Associação Mimar	6 784 944,00	720,00	720,00	0,00	0,00	
	Associação Mimar	6 784 944,00	26 538,66	26 538,66	0,00	0,00	
	Associação Moradores do Alto dos Gaios	3 670 179,00	8 000,00	8 000,00	0,00	0,00	
	Associação Moradores do Alto dos Gaios	709 271,00	9 520,20	9 520,20	0,00	0,00	
	Associação Moradores do Alto dos Gaios	709 271,00	9 520,20	9 520,20	0,00	0,00	
	Associação Moradores Urb. Outeiro Cucos	3 670 179,00	6 000,00	6 000,00	0,00	0,00	
	Associação Moradores Urb. Outeiro Cucos	709 271,00	4 431,69	4 431,69	0,00	0,00	
	Associação Moradores Urb. Outeiro Cucos	709 271,00	4 431,69	4 431,69	0,00	0,00	
	Associação Nacional de Karaté	2 472 757,00	1 800,00	1 800,00	0,00	0,00	
	Associação Nacional dos Combatentes do Ultramar	3 670 179,00	1 500,00	1 500,00	0,00	0,00	
	Associação Nacional Espondilite Anquilosante	709 271,00	450,00	450,00	0,00	0,00	
	Associação Nacional Espondilite Anquilosante	709 271,00	450,00	450,00	0,00	0,00	
	Associação Nacional Espondilite Anquilosante	6 784 944,00	234,00	234,00	0,00	0,00	
	Associação Patinagem Lisboa	2 472 757,00	1 500,00	1 500,00	0,00	0,00	
	Associação Patinagem Lisboa	2 472 757,00	30 000,00	15 016,50	14 983,50	0,00	
	Associação Portuguesa de Apoio à Vítima	6 784 944,00	1 500,00	1 500,00	0,00	0,00	
	Associação Portuguesa de Apoio à Vítima	6 784 944,00	31 158,00	31 158,00	0,00	0,00	
	Associação Portuguesa de Surf for Good	6 784 944,00	8 750,00	8 750,00	0,00	0,00	
	Associação Portuguesa de Surf for Good	126 266,00	21 400,00	21 400,00	0,00	0,00	
	Associação Portuguesa de Surf for Good	126 266,00	19 700,00	19 700,00	0,00	0,00	
	Associação Portuguesa Para a Prevenção e Desafio à Sida (ex-Gads)	6 784 944,00	52 385,00	52 385,00	0,00	0,00	
	Associação Portuguesa Para a Prevenção e Desafio à Sida (ex-Gads)	6 784 944,00	52 385,00	52 385,00	0,00	0,00	
	Associação Portuguesa Para a Prevenção e Desafio à Sida (ex-Gads)	6 784 944,00	806,40	806,40	0,00	0,00	
	Associação Portuguesa Para a Prevenção e Desafio à Sida (ex-Gads)	6 784 944,00	3 000,00	3 000,00	0,00	0,00	
	Associação Portuguesa Para a Prevenção e Desafio à Sida (ex-Gads)	6 784 944,00	120,00	120,00	0,00	0,00	
	Associação Portuguesa Para a Prevenção e Desafio à Sida (ex-Gads)	6 784 944,00	22 703,00	22 703,00	0,00	0,00	

Tipo de despesa	Entidade	Despesas orçamentadas	Despesas autorizadas (1)	Despesas pagas (2)	Despesas autorizadas e não pagas (3) = (1) - (2)	Devolução de transf. e subsídios no exercício	Observações
	Associação Portuguesa Para a Prevenção e Desafio à Sida (ex-Gads)	6 784 944,00	18 014,00	18 014,00	0,00	0,00	
	Associação Portuguesa Para a Prevenção e Desafio à Sida (ex-Gads)	6 784 944,00	15 000,00	15 000,00	0,00	0,00	
	Associação Portuguesa Para a Prevenção e Desafio à Sida (ex-Gads)	6 784 944,00	2 260,00	2 260,00	0,00	0,00	
	Associação Portuguesa Para a Prevenção e Desafio à Sida (ex-Gads)	6 784 944,00	6 822,40	6 822,40	0,00	0,00	
	Associação Portuguesa Para a Prevenção e Desafio à Sida (ex-Gads)	6 784 944,00	14 080,00	14 080,00	0,00	0,00	
	Associação Pressley Ridge	6 784 944,00	23 000,00	23 000,00	0,00	0,00	
	Associação Recreativa Juventude Carrascalense	2 472 757,00	3 335,00	3 335,00	0,00	0,00	
	Associação S.Francisco de Assis, FP	3 670 179,00	50 000,00	50 000,00	0,00	0,00	
	Associação S.Francisco de Assis, FP	3 670 179,00	50 000,00	50 000,00	0,00	0,00	
	Associação S.Francisco de Assis, FP	3 670 179,00	300 000,00	300 000,00	0,00	0,00	
	Associação S.Francisco de Assis, FP	531 000,00	50 000,00	50 000,00	0,00	0,00	
	Associação S.Francisco de Assis, FP	6 784 944,00	513,60	513,60	0,00	513,60	
	Associação Social dos Idosos da Amoreira	6 784 944,00	1 500,00	1 500,00	0,00	0,00	
	Associação Social dos Idosos da Amoreira	6 784 944,00	30 000,00	30 000,00	0,00	0,00	
	Associação Social dos Idosos da Amoreira	6 784 944,00	20 241,00	20 241,00	0,00	0,00	
	Associação Social dos Idosos da Amoreira	6 784 944,00	2 363,62	2 363,62	0,00	0,00	
	Associação Social dos Idosos da Amoreira	6 784 944,00	1 193,00	1 193,00	0,00	0,00	
	Associação Somos Torre	2 472 757,00	18 750,00	18 750,00	0,00	0,00	
	Associação Somos Torre	6 784 944,00	314,15	314,15	0,00	0,00	
	Associação Somos Torre	6 784 944,00	2 500,00	2 500,00	0,00	0,00	
	Associação Surf Social Wave	2 472 757,00	4 740,00	4 740,00	0,00	0,00	
	Associação Surf Social Wave	2 472 757,00	3 150,05	3 150,05	0,00	0,00	
	Associação Surf Social Wave	2 472 757,00	10 000,00	10 000,00	0,00	0,00	
	Associação Surf Social Wave	2 472 757,00	600,00	600,00	0,00	0,00	
	Associação Vitaminos SABE - Saúde, Ambiente e Bem Estar	1 959 275,00	4 070,00	4 070,00	0,00	0,00	
	Associação Vitaminos SABE - Saúde, Ambiente e Bem Estar	6 784 944,00	19 136,00	19 136,00	0,00	0,00	
	Associação Vitaminos SABE - Saúde, Ambiente e Bem Estar	6 784 944,00	9 533,57	9 533,57	0,00	0,00	

Tipo de despesa	Entidade	Despesas orçamentadas	Despesas autorizadas (1)	Despesas pagas (2)	Despesas autorizadas e não pagas (3) = (1) - (2)	Devolução de transf. e subsídios no exercício	Observações
	Associação Vitaminos SABE - Saúde, Ambiente e Bem Estar	6 784 944,00	24 282,74	24 282,74	0,00	0,00	
	Associação Vitaminos SABE - Saúde, Ambiente e Bem Estar	6 784 944,00	25 524,00	25 524,00	0,00	0,00	
	Associação Vitaminos SABE - Saúde, Ambiente e Bem Estar	6 784 944,00	29 950,00	29 950,00	0,00	0,00	
	Associação Vocalizo Coro de Câmara de Cascais	1 570 018,00	500,00	500,00	0,00	0,00	
	Associação Vocalizo Coro de Câmara de Cascais	1 570 018,00	500,00	500,00	0,00	0,00	
	Associação Vocalizo Coro de Câmara de Cascais	1 570 018,00	3 333,00	3 333,00	0,00	0,00	
	ATEC - Associação de Formação para a Indústria	1 959 275,00	21 217,50	14 145,00	7 072,50	0,00	
	ATEC - Associação de Formação para a Indústria	1 959 275,00	7 072,50	7 072,50	0,00	0,00	
	Atz - Associação de Moradores da Atrozela	1 570 018,00	1 095,00	1 095,00	0,00	0,00	
	Aventura Social - Associação	2 472 757,00	13 270,00	10 000,00	3 270,00	0,00	
	Aventura Social - Associação	1 959 275,00	10 000,00	10 000,00	0,00	0,00	
	BIPP - Inclusão para a Deficiência - Associação	6 784 944,00	7 000,00	7 000,00	0,00	0,00	
	BIPP - Inclusão para a Deficiência - Associação	6 784 944,00	1 500,00	1 500,00	0,00	0,00	
	Brave Heart - Associação Humanitária de Segurança e Salvamento Aquático	709 271,00	85 000,00	85 000,00	0,00	0,00	
	Bus - Bens de Utilidade Social - Associação Particular de Solidariedade Social	6 784 944,00	1 500,00	1 500,00	0,00	0,00	
	Bus - Bens de Utilidade Social - Associação Particular de Solidariedade Social	6 784 944,00	7 000,00	7 000,00	0,00	0,00	
	Cadin - Centro de Apoio Ao Desenvolvimento Infantil	6 784 944,00	2 625,00	2 625,00	0,00	0,00	
	Cantar Glória - Associação Coro N. Sra. dos Remédios	1 570 018,00	500,00	500,00	0,00	0,00	
	Cantar Glória - Associação Coro N. Sra. dos Remédios	1 570 018,00	540,00	540,00	0,00	0,00	
	Cantar Glória - Associação Coro N. Sra. dos Remédios	1 570 018,00	3 000,00	3 000,00	0,00	0,00	
	Cantares da Terra Música Popular Portuguesa - Associação	1 570 018,00	500,00	500,00	0,00	0,00	
	Cantares da Terra Música Popular Portuguesa - Associação	1 570 018,00	4 067,00	4 067,00	0,00	0,00	
	Caritas Diocesana de Lisboa	6 784 944,00	3 000,00	3 000,00	0,00	0,00	
	Caritas Diocesana de Lisboa	6 784 944,00	3 750,00	3 750,00	0,00	0,00	
	Casa do Brasil de Lisboa	6 784 944,00	8 000,00	8 000,00	0,00	0,00	
	Casa dos Rapazes, Ipss	6 784 944,00	920,00	920,00	0,00	0,00	
	Causas XXI - Associação de Solidariedade Social	1 959 275,00	50 000,00	50 000,00	0,00	0,00	

Tipo de despesa	Entidade	Despesas orçamentadas	Despesas autorizadas (1)	Despesas pagas (2)	Despesas autorizadas e não pagas (3) = (1) - (2)	Devolução de transf. e subsídios no exercício	Observações
	CEIDSS - Centro de Estudos e Investigação em Dinâmicas Sociais e Saúde	6 784 944,00	20 000,00	20 000,00	0,00	0,00	
	Centro Comunitário da Paróquia de Carcavelos	2 472 757,00	3 000,00	3 000,00	0,00	0,00	
	Centro Comunitário da Paróquia de Carcavelos	6 784 944,00	4 000,00	4 000,00	0,00	0,00	
	Centro Comunitário da Paróquia de Carcavelos	6 784 944,00	50 636,81	50 636,81	0,00	0,00	
	Centro Comunitário da Paróquia de Carcavelos	6 784 944,00	2 520,00	2 520,00	0,00	0,00	
	Centro Comunitário da Paróquia de Carcavelos	6 784 944,00	3 864,00	3 864,00	0,00	0,00	
	Centro Comunitário da Paróquia de Carcavelos	6 784 944,00	10 005,00	10 005,00	0,00	0,00	
	Centro Comunitário da Paróquia de Carcavelos	6 784 944,00	4 000,00	4 000,00	0,00	0,00	
	Centro Comunitário da Paróquia de Carcavelos	6 784 944,00	660,00	660,00	0,00	0,00	
	Centro Comunitário da Paróquia de Carcavelos	6 784 944,00	8 500,00	8 500,00	0,00	0,00	
	Centro Comunitário da Paróquia de Carcavelos	6 784 944,00	30 000,00	30 000,00	0,00	0,00	
	Centro Comunitário da Paróquia de Carcavelos	6 784 944,00	2 260,00	2 260,00	0,00	0,00	
	Centro Comunitário da Paróquia de Carcavelos	6 784 944,00	17 565,00	17 565,00	0,00	0,00	
	Centro Comunitário da Paróquia de Carcavelos	6 784 944,00	5 000,00	5 000,00	0,00	0,00	
	Centro Comunitário da Paróquia de Carcavelos	6 784 944,00	22 029,70	22 029,70	0,00	0,00	
	Centro Comunitário da Paróquia de Carcavelos	6 784 944,00	10 498,00	10 498,00	0,00	0,00	
	Centro Comunitário da Paróquia de Carcavelos	6 784 944,00	6 430,00	6 430,00	0,00	0,00	
	Centro Comunitário da Paróquia de Carcavelos	6 784 944,00	3 000,00	3 000,00	0,00	0,00	
	Centro Comunitario de Tires	6 784 944,00	1 000,00	1 000,00	0,00	0,00	
	Centro Comunitario de Tires	6 784 944,00	5 000,00	5 000,00	0,00	0,00	
	Centro Comunitario de Tires	6 784 944,00	5 000,00	5 000,00	0,00	0,00	
	Centro Comunitario de Tires	6 784 944,00	2 520,00	2 520,00	0,00	0,00	
	Centro Comunitario de Tires	6 784 944,00	14 025,00	14 025,00	0,00	0,00	
	Centro Comunitario de Tires	6 784 944,00	120,00	120,00	0,00	0,00	
	Centro Comunitario de Tires	6 784 944,00	2 260,00	2 260,00	0,00	0,00	
	Centro Comunitario de Tires	6 784 944,00	6 000,00	6 000,00	0,00	0,00	
	Centro Comunitario de Tires	6 784 944,00	20 241,00	20 241,00	0,00	0,00	

Tipo de despesa	Entidade	Despesas orçamentadas	Despesas autorizadas (1)	Despesas pagas (2)	Despesas autorizadas e não pagas (3) = (1) - (2)	Devolução de transf. e subsídios no exercício	Observações
	Centro Comunitario de Tires	6 784 944,00	23 138,96	23 138,96	0,00	0,00	
	Centro Comunitario de Tires	6 784 944,00	36 000,00	36 000,00	0,00	0,00	
	Centro Comunitario de Tires	6 784 944,00	19 336,49	19 336,49	0,00	0,00	
	Centro Comunitario de Tires	6 784 944,00	3 000,00	3 000,00	0,00	0,00	
	Centro Comunitario de Tires	6 784 944,00	1 687,56	1 687,56	0,00	0,00	
	Centro Comunitário Paróquia da Parede	6 784 944,00	519,80	519,80	0,00	0,00	
	Centro Comunitário Paróquia da Parede	6 784 944,00	10 750,00	10 750,00	0,00	0,00	
	Centro Comunitário Paróquia da Parede	6 784 944,00	250,00	250,00	0,00	0,00	
	Centro Comunitário Paróquia da Parede	6 784 944,00	2 260,00	2 260,00	0,00	0,00	
	Centro Comunitário Paróquia da Parede	6 784 944,00	7 601,50	7 601,50	0,00	0,00	
	Centro Comunitário Paróquia da Parede	6 784 944,00	21 415,32	21 415,32	0,00	0,00	
	Centro Comunitário Paróquia da Parede	6 784 944,00	11 511,60	11 511,60	0,00	0,00	
	Centro Comunitário Paróquia da Parede	6 784 944,00	5 000,00	5 000,00	0,00	0,00	
	Centro Cultura e Desporto do Pessoal do Município de Cascais	820 010,00	150 000,00	150 000,00	0,00	0,00	
	Centro Cultura e Desporto do Pessoal do Município de Cascais	820 010,00	350 000,00	350 000,00	0,00	0,00	
	Centro Cultura e Desporto do Pessoal do Município de Cascais	2 472 757,00	36 055,00	36 055,00	0,00	0,00	
	Centro Cultura e Desporto do Pessoal do Município de Cascais	1 570 018,00	500,00	500,00	0,00	0,00	
	Centro Cultura e Desporto do Pessoal do Município de Cascais	1 570 018,00	1 500,00	1 500,00	0,00	0,00	
	Centro Cultura e Desporto do Pessoal do Município de Cascais	1 570 018,00	250,00	250,00	0,00	0,00	
	Centro Cultural Moldavo	1 570 018,00	4 500,00	4 500,00	0,00	0,00	
	Centro Cultural Moldavo	1 570 018,00	5 533,00	5 533,00	0,00	0,00	
	Centro Cultural Moldavo	1 570 018,00	600,00	600,00	0,00	0,00	
	Centro Cultural Moldavo	1 570 018,00	602,50	602,50	0,00	0,00	
	Centro Cultural Moldavo	6 784 944,00	20 000,00	20 000,00	0,00	0,00	
	Centro Cultural Moldavo	6 784 944,00	9 000,00	9 000,00	0,00	0,00	
	Centro de Apoio Aos Sem Abrigo	6 784 944,00	3 000,00	3 000,00	0,00	0,00	
	Centro de Apoio Aos Sem Abrigo	6 784 944,00	40 000,00	40 000,00	0,00	0,00	

Tipo de despesa	Entidade	Despesas orçamentadas	Despesas autorizadas (1)	Despesas pagas (2)	Despesas autorizadas e não pagas (3) = (1) - (2)	Devolução de transf. e subsídios no exercício	Observações
	Centro de Arbitragem de Conflitos de Consumo de Lisboa	531 000,00	6 000,00	6 000,00	0,00	0,00	
	Centro de Ciências do Mar do Algarve	709 271,00	9 900,00	9 900,00	0,00	0,00	
	Centro de Cooperação Familiar "O Botaõzinho"	6 784 944,00	1 950,00	1 950,00	0,00	0,00	
	Centro de Cooperação Familiar "O Botaõzinho"	6 784 944,00	4 410,00	4 410,00	0,00	0,00	
	Centro de Reabilitação e Integração de Deficientes	1 959 275,00	2 039,48	2 039,48	0,00	0,00	
	Centro de Reabilitação e Integração de Deficientes	6 784 944,00	4 463,00	4 463,00	0,00	0,00	
	Centro de Reabilitação e Integração de Deficientes	6 784 944,00	10 635,81	10 635,81	0,00	0,00	
	Centro de Reabilitação e Integração de Deficientes	6 784 944,00	4 557,60	4 557,60	0,00	0,00	
	Centro de Reabilitação e Integração de Deficientes	6 784 944,00	1 442,11	1 442,11	0,00	0,00	
	Centro Educativo e Social Nossa Senhora de Fátima	1 959 275,00	2 340,00	2 340,00	0,00	0,00	
	Centro Educativo e Social Nossa Senhora de Fátima	1 959 275,00	57 000,00	57 000,00	0,00	0,00	
	Centro Educativo e Social Nossa Senhora de Fátima	6 784 944,00	5 000,00	5 000,00	0,00	0,00	
	Centro Educativo e Social Nossa Senhora de Fátima	6 784 944,00	5 000,00	5 000,00	0,00	0,00	
	Centro Paroquial do Estoril	709 271,00	250 000,00	250 000,00	0,00	0,00	
	Centro Paroquial do Estoril	6 784 944,00	22 000,00	22 000,00	0,00	0,00	
	Centro Paroquial do Estoril	6 784 944,00	4 000,00	4 000,00	0,00	0,00	
	Centro Paroquial do Estoril	6 784 944,00	10 560,00	10 560,00	0,00	0,00	
	Centro Paroquial do Estoril	6 784 944,00	1 080,30	1 080,30	0,00	0,00	
	Centro Paroquial do Estoril	6 784 944,00	11 918,00	11 918,00	0,00	0,00	
	Centro Paroquial do Estoril	6 784 944,00	4 000,00	4 000,00	0,00	0,00	
	Centro Paroquial do Estoril	6 784 944,00	250,00	250,00	0,00	0,00	
	Centro Paroquial do Estoril	6 784 944,00	2 940,00	2 940,00	0,00	0,00	
	Centro Paroquial do Estoril	6 784 944,00	8 238,00	8 238,00	0,00	0,00	
	Centro Paroquial do Estoril	6 784 944,00	1 500,00	1 500,00	0,00	0,00	
	Centro Paroquial do Estoril	6 784 944,00	2 260,00	2 260,00	0,00	0,00	
	Centro Paroquial do Estoril	6 784 944,00	30 750,00	30 750,00	0,00	0,00	
	Centro Paroquial do Estoril	6 784 944,00	5 000,00	5 000,00	0,00	0,00	

Tipo de despesa	Entidade	Despesas orçamentadas	Despesas autorizadas (1)	Despesas pagas (2)	Despesas autorizadas e não pagas (3) = (1) - (2)	Devolução de transf. e subsídios no exercício	Observações
	Centro Paroquial do Estoril	6 784 944,00	10 331,20	10 331,20	0,00	0,00	
	Centro Paroquial do Estoril	6 784 944,00	24 934,50	24 934,50	0,00	0,00	
	Centro Paroquial do Estoril	6 784 944,00	2 870,04	2 870,04	0,00	0,00	
	Centro Paroquial do Estoril	6 784 944,00	2 015,00	2 015,00	0,00	0,00	
	Centro Paroquial do Estoril	6 784 944,00	17 097,91	17 097,91	0,00	0,00	
	Centro Paroquial do Estoril	6 784 944,00	3 000,00	3 000,00	0,00	0,00	
	Centro Paroquial do Estoril	6 784 944,00	800,00	800,00	0,00	0,00	
	Centro Paroquial do Estoril	6 784 944,00	1 343,89	1 343,89	0,00	0,00	
	Centro Recreativo e Cultural Quinta dos Lombos	2 472 757,00	20 000,00	20 000,00	0,00	0,00	
	Centro Recreativo e Cultural Quinta dos Lombos	2 472 757,00	30 000,00	30 000,00	0,00	0,00	
	Centro Recreativo e Cultural Quinta dos Lombos	2 472 757,00	50 000,00	50 000,00	0,00	0,00	
	Centro Recreativo e Cultural Quinta dos Lombos	1 570 018,00	200,00	200,00	0,00	0,00	
	Centro Recreativo e Cultural Quinta dos Lombos	1 570 018,00	821,00	821,00	0,00	0,00	
	Centro Social da Paróquia de N ^a Sr ^a da Conceição de Abóboda	709 271,00	1 107,00	1 107,00	0,00	0,00	
	Centro Social da Paróquia de N ^a Sr ^a da Conceição de Abóboda	709 271,00	1 107,00	1 107,00	0,00	0,00	
	Centro Social da Paróquia de N ^a Sr ^a da Conceição de Abóboda	2 472 757,00	3 000,00	3 000,00	0,00	0,00	
	Centro Social da Paróquia de N ^a Sr ^a da Conceição de Abóboda	1 959 275,00	6 000,00	6 000,00	0,00	0,00	
	Centro Social da Paróquia de N ^a Sr ^a da Conceição de Abóboda	1 959 275,00	1 219,46	1 219,46	0,00	0,00	
	Centro Social da Paróquia de N ^a Sr ^a da Conceição de Abóboda	1 959 275,00	5 590,00	5 590,00	0,00	0,00	
	Centro Social da Paróquia de N ^a Sr ^a da Conceição de Abóboda	6 784 944,00	1 800,00	1 800,00	0,00	0,00	
	Centro Social da Paróquia de N ^a Sr ^a da Conceição de Abóboda	6 784 944,00	269,80	269,80	0,00	0,00	
	Centro Social da Paróquia de N ^a Sr ^a da Conceição de Abóboda	6 784 944,00	4 500,00	4 500,00	0,00	0,00	
	Centro Social da Paróquia de N ^a Sr ^a da Conceição de Abóboda	6 784 944,00	120,00	120,00	0,00	0,00	
	Centro Social da Paróquia de N ^a Sr ^a da Conceição de Abóboda	6 784 944,00	2 260,00	2 260,00	0,00	0,00	
	Centro Social da Paróquia de N ^a Sr ^a da Conceição de Abóboda	6 784 944,00	3 031,90	3 031,90	0,00	0,00	
	Centro Social da Paróquia de N ^a Sr ^a da Conceição de Abóboda	6 784 944,00	3 000,00	3 000,00	0,00	0,00	
	Centro Social da Paróquia de N ^a Sr ^a da Conceição de Abóboda	6 784 944,00	1 180,00	1 180,00	0,00	0,00	

Tipo de despesa	Entidade	Despesas orçamentadas	Despesas autorizadas (1)	Despesas pagas (2)	Despesas autorizadas e não pagas (3) = (1) - (2)	Devolução de transf. e subsídios no exercício	Observações
	Centro Social Paroquial de S. Domingos de Rana	1 959 275,00	6 511,22	6 511,22	0,00	0,00	
	Centro Social Paroquial de S. Domingos de Rana	1 959 275,00	28 000,00	28 000,00	0,00	0,00	
	Centro Social Paroquial de S. Domingos de Rana	1 959 275,00	3 200,00	3 200,00	0,00	0,00	
	Centro Social Paroquial de S. Domingos de Rana	1 959 275,00	3 307,80	3 307,80	0,00	0,00	
	Centro Social Paroquial de S. Domingos de Rana	1 959 275,00	2 147,18	2 147,18	0,00	0,00	
	Centro Social Paroquial de S. Domingos de Rana	1 959 275,00	34 000,00	34 000,00	0,00	0,00	
	Centro Social Paroquial de S. Domingos de Rana	1 959 275,00	549,25	549,25	0,00	0,00	
	Centro Social Paroquial de S. Domingos de Rana	1 959 275,00	114,25	114,25	0,00	0,00	
	Centro Social Paroquial de S. Domingos de Rana	6 784 944,00	22 344,00	22 344,00	0,00	0,00	
	Centro Social Paroquial de S. Domingos de Rana	6 784 944,00	4 320,00	4 320,00	0,00	0,00	
	Centro Social Paroquial de S. Domingos de Rana	6 784 944,00	8 240,00	8 240,00	0,00	0,00	
	Centro Social Paroquial de S. Domingos de Rana	6 784 944,00	2 260,00	2 260,00	0,00	0,00	
	Centro Social Paroquial de S. Domingos de Rana	6 784 944,00	27 500,00	27 500,00	0,00	0,00	
	Centro Social Paroquial de S. Domingos de Rana	6 784 944,00	20 241,00	20 241,00	0,00	0,00	
	Centro Social Paroquial de S. Domingos de Rana	6 784 944,00	2 656,80	2 656,80	0,00	0,00	
	Centro Social Paroquial de S. Domingos de Rana	6 784 944,00	5 550,66	5 550,66	0,00	0,00	
	Centro Social Paroquial de S. Domingos de Rana	6 784 944,00	7 317,06	7 317,06	0,00	0,00	
	Centro Social Paroquial de S. Domingos de Rana	6 784 944,00	3 000,00	3 000,00	0,00	0,00	
	Centro Social Paroquial de S. Pedro e S. João do Estoril	6 784 944,00	3 960,00	3 960,00	0,00	0,00	
	Centro Social Paroquial de S. Pedro e S. João do Estoril	6 784 944,00	9 675,00	9 675,00	0,00	0,00	
	Centro Social Paroquial de S. Pedro e S. João do Estoril	6 784 944,00	2 260,00	2 260,00	0,00	0,00	
	Centro Social Paroquial de S. Pedro e S. João do Estoril	6 784 944,00	13 185,42	13 185,42	0,00	0,00	
	Centro Social Paroquial de S. Pedro e S. João do Estoril	6 784 944,00	8 848,46	8 848,46	0,00	0,00	
	Centro Social Paroquial de S. Pedro e S. João do Estoril	6 784 944,00	2 000,00	2 000,00	0,00	0,00	
	Centro Social Paroquial de S. Pedro e S. João do Estoril	6 784 944,00	1 908,51	1 908,51	0,00	0,00	
	Centro Social Paroquial De São Vicente de Alcabideche	6 784 944,00	10 440,00	10 440,00	0,00	0,00	
	Centro Social Paroquial De São Vicente de Alcabideche	6 784 944,00	12 125,00	12 125,00	0,00	0,00	

Tipo de despesa	Entidade	Despesas orçamentadas	Despesas autorizadas (1)	Despesas pagas (2)	Despesas autorizadas e não pagas (3) = (1) - (2)	Devolução de transf. e subsídios no exercício	Observações
	Centro Social Paroquial De São Vicente de Alcabideche	6 784 944,00	21 715,00	21 715,00	0,00	0,00	
	Centro Social Paroquial De São Vicente de Alcabideche	6 784 944,00	300,00	300,00	0,00	0,00	
	Cercica - Coop. P/ Educação e Reab. Cidadão Inadap. Cascais, Crl	2 472 757,00	21 194,00	21 194,00	0,00	0,00	
	Cercica - Coop. P/ Educação e Reab. Cidadão Inadap. Cascais, Crl	2 472 757,00	5 637,20	5 637,20	0,00	0,00	
	Cercica - Coop. P/ Educação e Reab. Cidadão Inadap. Cascais, Crl	1 959 275,00	19 200,00	19 200,00	0,00	0,00	
	Cercica - Coop. P/ Educação e Reab. Cidadão Inadap. Cascais, Crl	1 959 275,00	27 000,00	27 000,00	0,00	0,00	
	Cercica - Coop. P/ Educação e Reab. Cidadão Inadap. Cascais, Crl	1 959 275,00	33 600,00	33 600,00	0,00	0,00	
	Cercica - Coop. P/ Educação e Reab. Cidadão Inadap. Cascais, Crl	1 959 275,00	63 000,00	63 000,00	0,00	0,00	
	Cercica - Coop. P/ Educação e Reab. Cidadão Inadap. Cascais, Crl	1 959 275,00	7 500,00	7 500,00	0,00	0,00	
	Cercica - Coop. P/ Educação e Reab. Cidadão Inadap. Cascais, Crl	6 784 944,00	5 080,28	5 080,28	0,00	0,00	
	Cercica - Coop. P/ Educação e Reab. Cidadão Inadap. Cascais, Crl	6 784 944,00	4 000,00	4 000,00	0,00	0,00	
	Cercica - Coop. P/ Educação e Reab. Cidadão Inadap. Cascais, Crl	6 784 944,00	8 797,50	8 797,50	0,00	0,00	
	Cercica - Coop. P/ Educação e Reab. Cidadão Inadap. Cascais, Crl	6 784 944,00	26 775,00	26 775,00	0,00	0,00	
	Cercica - Coop. P/ Educação e Reab. Cidadão Inadap. Cascais, Crl	6 784 944,00	3 500,00	3 500,00	0,00	0,00	
	Cercica - Coop. P/ Educação e Reab. Cidadão Inadap. Cascais, Crl	6 784 944,00	10 000,00	10 000,00	0,00	0,00	
	Cercica - Coop. P/ Educação e Reab. Cidadão Inadap. Cascais, Crl	6 784 944,00	425,99	425,99	0,00	0,00	
	Cercica - Coop. P/ Educação e Reab. Cidadão Inadap. Cascais, Crl	6 784 944,00	1 965,45	1 965,45	0,00	0,00	
	Cercica - Coop. P/ Educação e Reab. Cidadão Inadap. Cascais, Crl	6 784 944,00	253,43	253,43	0,00	0,00	
	Cercica - Coop. P/ Educação e Reab. Cidadão Inadap. Cascais, Crl	6 784 944,00	14 408,92	14 408,92	0,00	0,00	
	Cercica - Coop. P/ Educação e Reab. Cidadão Inadap. Cascais, Crl	6 784 944,00	21 154,00	21 154,00	0,00	0,00	
	Cercica - Coop. P/ Educação e Reab. Cidadão Inadap. Cascais, Crl	6 784 944,00	289,00	289,00	0,00	0,00	
	Cercica - Coop. P/ Educação e Reab. Cidadão Inadap. Cascais, Crl	6 784 944,00	186,25	186,25	0,00	0,00	
	Cercica - Coop. P/ Educação e Reab. Cidadão Inadap. Cascais, Crl	6 784 944,00	1 878,80	1 878,80	0,00	0,00	
	Clube Atlântico de Esgrima	2 472 757,00	1 380,00	1 380,00	0,00	0,00	
	Clube Atlântico de Esgrima	2 472 757,00	1 874,25	1 874,25	0,00	0,00	
	Clube Cascais Volley4All Academy	2 472 757,00	1 175,00	1 175,00	0,00	0,00	
	Clube Cascais Volley4All Academy	2 472 757,00	1 440,00	1 440,00	0,00	0,00	

Tipo de despesa	Entidade	Despesas orçamentadas	Despesas autorizadas (1)	Despesas pagas (2)	Despesas autorizadas e não pagas (3) = (1) - (2)	Devolução de transf. e subsídios no exercício	Observações
	Clube de Ténis do Estoril	2 472 757,00	16 830,00	16 830,00	0,00	0,00	
	Clube de Ténis do Estoril	2 472 757,00	2 300,00	2 300,00	0,00	0,00	
	Clube Desportivo Costa Estoril	2 472 757,00	1 490,00	1 490,00	0,00	0,00	
	Clube Desportivo Costa Estoril	2 472 757,00	2 487,85	2 487,85	0,00	0,00	
	Clube Desportivo Costa Estoril	2 472 757,00	286,00	286,00	0,00	0,00	
	Clube Desportivo Costa Estoril	1 570 018,00	2 250,00	2 250,00	0,00	0,00	
	Clube Desportivo Costa Estoril	1 570 018,00	537,00	537,00	0,00	0,00	
	Clube Desportivo do Arneiro	2 472 757,00	2 100,00	2 100,00	0,00	0,00	
	Clube Desportivo do Arneiro	1 570 018,00	2 250,00	2 250,00	0,00	0,00	
	Clube Desportivo do Arneiro	1 570 018,00	411,00	411,00	0,00	0,00	
	Clube Desportivo e Recreativo " Os Vinhais "	6 784 944,00	3 150,00	3 150,00	0,00	0,00	
	Clube Futebol Sassoeiros	2 472 757,00	25 000,00	25 000,00	0,00	0,00	
	Clube Futebol Sassoeiros	2 472 757,00	13 510,00	13 510,00	0,00	0,00	
	Clube Futebol Sassoeiros	2 472 757,00	200 000,00	200 000,00	0,00	0,00	
	Clube Futebol Sassoeiros	2 472 757,00	30 000,00	30 000,00	0,00	0,00	
	Clube Futebol Sassoeiros	2 472 757,00	2 844,00	2 844,00	0,00	0,00	
	Clube Futebol Sassoeiros	2 472 757,00	17 599,00	11 289,19	6 309,81	0,00	
	Clube Futebol Sassoeiros	2 472 757,00	25 000,00	25 000,00	0,00	0,00	
	Clube Futebol Sassoeiros	6 784 944,00	20 241,00	20 241,00	0,00	0,00	
	Clube Nacional de Ginástica	2 472 757,00	20 000,00	20 000,00	0,00	0,00	
	Clube Nacional de Ginástica	2 472 757,00	4 530,00	4 530,00	0,00	0,00	
	Clube Nacional de Ginástica	1 570 018,00	250,00	250,00	0,00	0,00	
	Clube Nacional de Ginástica	6 784 944,00	47,00	47,00	0,00	0,00	
	Clube Naval de Cascais	2 472 757,00	12 649,00	12 649,00	0,00	0,00	
	Clube Naval de Cascais	6 784 944,00	63 000,00	63 000,00	0,00	0,00	
	Clube Petanca São Pedro do Estoril	709 271,00	1 734,30	1 734,30	0,00	0,00	
	Clube Petanca São Pedro do Estoril	709 271,00	1 734,30	1 734,30	0,00	0,00	

Tipo de despesa	Entidade	Despesas orçamentadas	Despesas autorizadas (1)	Despesas pagas (2)	Despesas autorizadas e não pagas (3) = (1) - (2)	Devolução de transf. e subsídios no exercício	Observações
	CNE - Agrupamento 1240	2 472 757,00	3 840,56	3 840,56	0,00	0,00	
	CNE - Agrupamento 1246	2 472 757,00	5 120,75	5 120,75	0,00	0,00	
	CNE - Agrupamento 1400	2 472 757,00	4 431,42	4 431,42	0,00	0,00	
	CNE - Agrupamento 550	2 472 757,00	7 385,70	7 385,70	0,00	0,00	
	CNE - Agrupamento 597	2 472 757,00	7 730,36	7 730,36	0,00	0,00	
	CNE - Agrupamento 729	2 472 757,00	5 514,65	5 514,65	0,00	0,00	
	CNE - Agrupamento 75	2 472 757,00	6 597,89	6 597,89	0,00	0,00	
	CNE- Agrupamento 113	2 472 757,00	6 351,70	6 351,70	0,00	0,00	
	Comissão Coordenadora dos Espaços Verdes da Urbanização do Buzano	709 271,00	16 943,28	16 943,28	0,00	0,00	
	Comissão de Gestão do Jardim Lombos Mar	709 271,00	2 370,12	2 370,12	0,00	0,00	
	Comissão de Gestão do Jardim Lombos Mar	709 271,00	2 370,12	2 370,12	0,00	0,00	
	Confiar - Ass. de Fraternidade Prisional - P.F./Portugal	6 784 944,00	44 646,00	44 646,00	0,00	0,00	
	Confiar - Ass. de Fraternidade Prisional - P.F./Portugal	6 784 944,00	3 000,00	3 000,00	0,00	0,00	
	Confiar - Ass. de Fraternidade Prisional - P.F./Portugal	6 784 944,00	23 823,00	23 823,00	0,00	0,00	
	Confiar - Ass. de Fraternidade Prisional - P.F./Portugal	6 784 944,00	10 677,00	10 677,00	0,00	0,00	
	Cooperactiva - Cooperativa de Desenvolvimento Social, CRL	6 784 944,00	17 000,00	17 000,00	0,00	0,00	
	Coral Infantil de Carcavelos	1 570 018,00	500,00	500,00	0,00	0,00	
	Coral Infantil de Carcavelos	1 570 018,00	810,00	810,00	0,00	0,00	
	Coral Infantil de Carcavelos	1 570 018,00	4 000,00	4 000,00	0,00	0,00	
	Coral Vozes do Estoril	1 570 018,00	500,00	500,00	0,00	0,00	
	Coral Vozes do Estoril	1 570 018,00	180,00	180,00	0,00	0,00	
	Coral Vozes do Estoril	1 570 018,00	6 333,00	6 333,00	0,00	0,00	
	Corpo Nacional de Escutas (CNE) - Agrupamento 71	2 472 757,00	6 893,32	6 893,32	0,00	0,00	
	Cruz Vermelha Portuguesa	6 784 944,00	200 000,00	200 000,00	0,00	0,00	
	Cruz Vermelha Portuguesa	6 784 944,00	12 000,00	12 000,00	0,00	0,00	
	Cruz Vermelha Portuguesa	6 784 944,00	20 000,00	20 000,00	0,00	0,00	
	Cruz Vermelha Portuguesa	6 784 944,00	2 125,00	2 125,00	0,00	0,00	

Tipo de despesa	Entidade	Despesas orçamentadas	Despesas autorizadas (1)	Despesas pagas (2)	Despesas autorizadas e não pagas (3) = (1) - (2)	Devolução de transf. e subsídios no exercício	Observações
	Cruz Vermelha Portuguesa	6 784 944,00	31 635,00	31 635,00	0,00	0,00	
	Cruz Vermelha Portuguesa	6 784 944,00	11 204,00	11 204,00	0,00	0,00	
	Cruz Vermelha Portuguesa	6 784 944,00	6 090,00	6 090,00	0,00	0,00	
	Cruz Vermelha Portuguesa	6 784 944,00	180,00	180,00	0,00	0,00	
	Cultursol - Associação Socio Cultural	2 472 757,00	7 000,00	7 000,00	0,00	0,00	
	Cultursol - Associação Socio Cultural	6 784 944,00	141,20	141,20	0,00	0,00	
	Cultursol - Associação Socio Cultural	6 784 944,00	400,00	400,00	0,00	0,00	
	CWPC - Cascais Water Polo Club	2 472 757,00	3 896,00	3 896,00	0,00	0,00	
	Desportivo Monte Real	2 472 757,00	3 170,00	3 170,00	0,00	0,00	
	Desportivo Monte Real	1 570 018,00	2 250,00	2 250,00	0,00	0,00	
	Desportivo Monte Real	1 570 018,00	7 687,50	7 687,50	0,00	0,00	
	Desportivo Monte Real	1 570 018,00	3 650,00	3 650,00	0,00	0,00	
	Desportivo Monte Real	1 570 018,00	474,00	474,00	0,00	0,00	
	Destreza Cinzenta - Associação	1 959 275,00	10 000,00	10 000,00	0,00	0,00	
	Destreza Cinzenta - Associação	1 959 275,00	10 000,00	10 000,00	0,00	0,00	
	Direção Geral dos Estabelecimentos Escolares (DGESTE)	219 023,00	1 873,15	1 873,15	0,00	0,00	
	Direção Geral dos Estabelecimentos Escolares (DGESTE)	219 023,00	1 954,56	1 954,56	0,00	0,00	
	Direção Geral dos Estabelecimentos Escolares (DGESTE)	219 023,00	9 500,00	304,24	9 195,76	0,00	
	DOTS-Cooperativa de Inovação Educacional para a Transformação Social, CRL	126 266,00	7 000,00	7 000,00	0,00	0,00	
	DOTS-Cooperativa de Inovação Educacional para a Transformação Social, CRL	126 266,00	33 166,00	33 166,00	0,00	0,00	
	EAPN - Rede europeia anti-pobreza Portugal, Associação	6 784 944,00	2 500,00	2 500,00	0,00	0,00	
	Estoril Atletico Clube	2 472 757,00	4 365,00	4 365,00	0,00	0,00	
	Estoril Basket Clube	2 472 757,00	2 330,00	2 330,00	0,00	0,00	
	Estoril Basket Clube	2 472 757,00	2 571,00	2 571,00	0,00	0,00	
	Estudantina Recreativa de S. Domingos de Rana	2 472 757,00	1 500,00	1 500,00	0,00	0,00	
	Estudantina Recreativa de S. Domingos de Rana	1 570 018,00	2 250,00	2 250,00	0,00	0,00	
	Estudantina Recreativa de S. Domingos de Rana	1 570 018,00	884,00	884,00	0,00	0,00	

Tipo de despesa	Entidade	Despesas orçamentadas	Despesas autorizadas (1)	Despesas pagas (2)	Despesas autorizadas e não pagas (3) = (1) - (2)	Devolução de transf. e subsídios no exercício	Observações
	Faculdade Motricidade Humana	219 023,00	75 000,00	75 000,00	0,00	0,00	
	Fap - Federação Associações de Pais e Encarregados de Educação Concelho Cascais	709 271,00	625,00	625,00	0,00	0,00	
	Fap - Federação Associações de Pais e Encarregados de Educação Concelho Cascais	1 959 275,00	80 000,00	80 000,00	0,00	0,00	
	Fap - Federação Associações de Pais e Encarregados de Educação Concelho Cascais	1 959 275,00	5 500,00	5 500,00	0,00	0,00	
	Federação de Ginástica de Portugal	2 472 757,00	2 500,00	2 500,00	0,00	0,00	
	Forpro - Formação Profissional, Cri	1 264 733,00	500,00	500,00	0,00	0,00	
	Forpro - Formação Profissional, Cri	1 264 733,00	500,00	500,00	0,00	0,00	
	Forpro - Formação Profissional, Cri	1 264 733,00	1 250,00	1 250,00	0,00	0,00	
	Fortuna - Nova School of Business and Economics	2 472 757,00	4 200,00	4 200,00	0,00	0,00	
	Freguesia de Alcabideche	1 863 901,00	20 000,00	20 000,00	0,00	0,00	
	Freguesia de Alcabideche	1 863 901,00	75 000,00	75 000,00	0,00	0,00	
	Freguesia de Alcabideche	1 863 901,00	50 000,00	50 000,00	0,00	0,00	
	Freguesia de Alcabideche	1 863 901,00	45 000,00	45 000,00	0,00	0,00	
	Freguesia de Alcabideche	1 863 901,00	60 000,00	60 000,00	0,00	0,00	
	Freguesia de Alcabideche	1 863 901,00	30 000,00	30 000,00	0,00	0,00	
	Freguesia de Alcabideche	1 863 901,00	50 000,00	50 000,00	0,00	0,00	
	Freguesia de Alcabideche	1 863 901,00	30 000,00	30 000,00	0,00	0,00	
	Freguesia de Alcabideche	1 863 901,00	40 000,00	40 000,00	0,00	0,00	
	Freguesia de Alcabideche	1 863 901,00	100 000,00	85 000,00	15 000,00	0,00	
	Freguesia de Alcabideche	1 863 901,00	80 000,00	80 000,00	0,00	0,00	
	Freguesia de Alcabideche	486 072,00	34 347,77	34 347,77	0,00	0,00	
	Freguesia de Alcabideche	3 840,00	2 340,00	2 340,00	0,00	0,00	
	Freguesia de Alcabideche	3 840,00	500,00	500,00	0,00	0,00	
	Freguesia de Alcabideche	2 092 905,00	27 437,80	27 437,80	0,00	0,00	
	Freguesia de Alcabideche	2 092 905,00	11 556,30	11 556,30	0,00	0,00	
	Freguesia de Alcabideche	2 092 905,00	10 181,70	10 181,70	0,00	0,00	
	Freguesia de Alcabideche	2 092 905,00	6 598,92	6 598,92	0,00	0,00	

Tipo de despesa	Entidade	Despesas orçamentadas	Despesas autorizadas (1)	Despesas pagas (2)	Despesas autorizadas e não pagas (3) = (1) - (2)	Devolução de transf. e subsídios no exercício	Observações
	Freguesia de Alcabideche	2 092 905,00	44 800,00	44 800,00	0,00	0,00	
	Freguesia de Alcabideche	2 092 905,00	80 000,00	80 000,00	0,00	0,00	
	Freguesia de Alcabideche	2 092 905,00	25 000,00	6 600,00	18 400,00	0,00	
	Freguesia de Alcabideche	2 092 905,00	80 068,13	80 068,13	0,00	0,00	
	Freguesia de Alcabideche	2 092 905,00	12 263,39	12 263,39	0,00	0,00	
	Freguesia de Alcabideche	2 092 905,00	9 375,00	9 375,00	0,00	0,00	
	Freguesia de Alcabideche	2 092 905,00	9 375,00	9 375,00	0,00	0,00	
	Freguesia de Alcabideche	2 092 905,00	9 375,00	9 375,00	0,00	0,00	
	Freguesia de Alcabideche	2 092 905,00	9 375,00	9 375,00	0,00	0,00	
	Freguesia de Alcabideche	2 092 905,00	74 998,37	74 998,37	0,00	0,00	
	Freguesia de Alcabideche	2 092 905,00	160 376,37	160 376,37	0,00	0,00	
	Freguesia de Alcabideche	2 092 905,00	127 326,67	127 326,67	0,00	0,00	
	Freguesia de Alcabideche	2 092 905,00	4 583,89	4 583,89	0,00	0,00	
	Freguesia de Alcabideche	193 154,00	25 000,00	25 000,00	0,00	0,00	
	Freguesia de Alcabideche	193 154,00	1 500,00	1 500,00	0,00	0,00	
	Freguesia de Alcabideche	193 154,00	4 460,00	4 460,00	0,00	0,00	
	Freguesia de Alcabideche	193 154,00	5 000,00	5 000,00	0,00	0,00	
	Freguesia de Alcabideche	193 154,00	400,00	400,00	0,00	0,00	
	Freguesia de Carcavelos e Parede	1 863 901,00	20 000,00	20 000,00	0,00	0,00	
	Freguesia de Carcavelos e Parede	1 863 901,00	30 000,00	30 000,00	0,00	0,00	
	Freguesia de Carcavelos e Parede	1 863 901,00	75 000,00	75 000,00	0,00	0,00	
	Freguesia de Carcavelos e Parede	1 863 901,00	60 000,00	60 000,00	0,00	0,00	
	Freguesia de Carcavelos e Parede	1 863 901,00	50 000,00	50 000,00	0,00	0,00	
	Freguesia de Carcavelos e Parede	1 863 901,00	40 000,00	40 000,00	0,00	0,00	
	Freguesia de Carcavelos e Parede	1 863 901,00	106 800,00	106 800,00	0,00	0,00	
	Freguesia de Carcavelos e Parede	486 072,00	176 887,27	176 887,27	0,00	0,00	
	Freguesia de Carcavelos e Parede	2 092 905,00	40 222,00	40 222,00	0,00	0,00	

Tipo de despesa	Entidade	Despesas orçamentadas	Despesas autorizadas (1)	Despesas pagas (2)	Despesas autorizadas e não pagas (3) = (1) - (2)	Devolução de transf. e subsídios no exercício	Observações
	Freguesia de Carcavelos e Parede	2 092 905,00	1 540,26	1 540,26	0,00	0,00	
	Freguesia de Carcavelos e Parede	2 092 905,00	13 300,90	13 300,90	0,00	0,00	
	Freguesia de Carcavelos e Parede	2 092 905,00	15 815,41	15 815,41	0,00	0,00	
	Freguesia de Carcavelos e Parede	2 092 905,00	15 600,00	15 600,00	0,00	0,00	
	Freguesia de Carcavelos e Parede	2 092 905,00	42 800,00	42 800,00	0,00	0,00	
	Freguesia de Carcavelos e Parede	2 092 905,00	5 642,00	5 642,00	0,00	0,00	
	Freguesia de Carcavelos e Parede	2 092 905,00	5 642,00	5 642,00	0,00	0,00	
	Freguesia de Carcavelos e Parede	2 092 905,00	5 642,00	5 642,00	0,00	0,00	
	Freguesia de Carcavelos e Parede	2 092 905,00	5 642,00	5 642,00	0,00	0,00	
	Freguesia de Carcavelos e Parede	2 092 905,00	45 134,61	45 134,61	0,00	0,00	
	Freguesia de Carcavelos e Parede	2 092 905,00	25 000,00	7 810,30	17 189,70	0,00	
	Freguesia de Carcavelos e Parede	2 092 905,00	55 443,70	55 443,70	0,00	0,00	
	Freguesia de Carcavelos e Parede	2 092 905,00	6 476,84	6 476,84	0,00	0,00	
	Freguesia de Carcavelos e Parede	2 092 905,00	58 410,66	58 410,66	0,00	0,00	
	Freguesia de Carcavelos e Parede	2 092 905,00	29 403,61	29 403,61	0,00	0,00	
	Freguesia de Carcavelos e Parede	2 092 905,00	1 439,28	1 439,28	0,00	0,00	
	Freguesia de Carcavelos e Parede	2 092 905,00	3 099,88	3 099,88	0,00	0,00	
	Freguesia de Carcavelos e Parede	193 154,00	25 000,00	25 000,00	0,00	0,00	
	Freguesia de Carcavelos e Parede	193 154,00	1 500,00	1 500,00	0,00	0,00	
	Freguesia de Carcavelos e Parede	193 154,00	400,00	400,00	0,00	0,00	
	Freguesia de Cascais e Estoril	1 863 901,00	75 000,00	75 000,00	0,00	0,00	
	Freguesia de Cascais e Estoril	1 863 901,00	56 250,00	56 250,00	0,00	0,00	
	Freguesia de Cascais e Estoril	1 863 901,00	56 250,00	56 250,00	0,00	0,00	
	Freguesia de Cascais e Estoril	1 863 901,00	112 500,00	112 500,00	0,00	0,00	
	Freguesia de Cascais e Estoril	1 863 901,00	60 000,00	60 000,00	0,00	0,00	
	Freguesia de Cascais e Estoril	1 863 901,00	75 000,00	75 000,00	0,00	0,00	
	Freguesia de Cascais e Estoril	486 072,00	165 000,00	164 934,85	65,15	0,00	

Tipo de despesa	Entidade	Despesas orçamentadas	Despesas autorizadas (1)	Despesas pagas (2)	Despesas autorizadas e não pagas (3) = (1) - (2)	Devolução de transf. e subsídios no exercício	Observações
	Freguesia de Cascais e Estoril	2 092 905,00	36 311,37	36 311,37	0,00	0,00	
	Freguesia de Cascais e Estoril	2 092 905,00	6 462,67	6 462,67	0,00	0,00	
	Freguesia de Cascais e Estoril	2 092 905,00	28 000,00	28 000,00	0,00	0,00	
	Freguesia de Cascais e Estoril	2 092 905,00	91 600,00	91 600,00	0,00	0,00	
	Freguesia de Cascais e Estoril	2 092 905,00	9 598,00	9 598,00	0,00	0,00	
	Freguesia de Cascais e Estoril	2 092 905,00	9 598,00	9 598,00	0,00	0,00	
	Freguesia de Cascais e Estoril	2 092 905,00	9 598,00	9 598,00	0,00	0,00	
	Freguesia de Cascais e Estoril	2 092 905,00	9 598,00	9 598,00	0,00	0,00	
	Freguesia de Cascais e Estoril	2 092 905,00	76 773,97	76 773,97	0,00	0,00	
	Freguesia de Cascais e Estoril	2 092 905,00	13 380,28	13 380,28	0,00	0,00	
	Freguesia de Cascais e Estoril	2 092 905,00	12 530,46	12 530,46	0,00	0,00	
	Freguesia de Cascais e Estoril	2 092 905,00	25 000,00	10 570,00	14 430,00	0,00	
	Freguesia de Cascais e Estoril	2 092 905,00	123 295,64	123 295,64	0,00	0,00	
	Freguesia de Cascais e Estoril	2 092 905,00	175 318,64	175 318,64	0,00	0,00	
	Freguesia de Cascais e Estoril	2 092 905,00	69 239,28	69 239,28	0,00	0,00	
	Freguesia de Cascais e Estoril	193 154,00	2 074,00	2 074,00	0,00	0,00	
	Freguesia de Cascais e Estoril	193 154,00	25 000,00	25 000,00	0,00	0,00	
	Freguesia de Cascais e Estoril	193 154,00	1 500,00	1 500,00	0,00	0,00	
	Freguesia de Cascais e Estoril	193 154,00	6 220,00	6 220,00	0,00	0,00	
	Freguesia de Cascais e Estoril	193 154,00	400,00	400,00	0,00	0,00	
	Freguesia de S. Domingos de Rana	1 863 901,00	75 000,00	75 000,00	0,00	0,00	
	Freguesia de S. Domingos de Rana	1 863 901,00	98 356,07	81 332,22	17 023,85	0,00	
	Freguesia de S. Domingos de Rana	1 863 901,00	48 744,66	48 744,66	0,00	0,00	
	Freguesia de S. Domingos de Rana	486 072,00	109 836,41	109 836,41	0,00	0,00	
	Freguesia de S. Domingos de Rana	2 092 905,00	6 537,59	6 537,59	0,00	0,00	
	Freguesia de S. Domingos de Rana	2 092 905,00	30 135,70	30 135,70	0,00	0,00	
	Freguesia de S. Domingos de Rana	2 092 905,00	1 520,00	1 520,00	0,00	0,00	

Tipo de despesa	Entidade	Despesas orçamentadas	Despesas autorizadas (1)	Despesas pagas (2)	Despesas autorizadas e não pagas (3) = (1) - (2)	Devolução de transf. e subsídios no exercício	Observações
	Freguesia de S. Domingos de Rana	2 092 905,00	10 800,00	10 800,00	0,00	0,00	
	Freguesia de S. Domingos de Rana	2 092 905,00	9 554,00	9 554,00	0,00	0,00	
	Freguesia de S. Domingos de Rana	2 092 905,00	9 554,00	9 554,00	0,00	0,00	
	Freguesia de S. Domingos de Rana	2 092 905,00	9 554,00	9 554,00	0,00	0,00	
	Freguesia de S. Domingos de Rana	2 092 905,00	9 554,00	9 554,00	0,00	0,00	
	Freguesia de S. Domingos de Rana	2 092 905,00	76 431,98	76 431,98	0,00	0,00	
	Freguesia de S. Domingos de Rana	2 092 905,00	4 356,30	4 356,30	0,00	0,00	
	Freguesia de S. Domingos de Rana	2 092 905,00	14 254,45	14 254,45	0,00	0,00	
	Freguesia de S. Domingos de Rana	2 092 905,00	25 000,00	1 870,00	23 130,00	0,00	
	Freguesia de S. Domingos de Rana	2 092 905,00	55 429,28	55 429,28	0,00	0,00	
	Freguesia de S. Domingos de Rana	2 092 905,00	13 340,00	13 340,00	0,00	0,00	
	Freguesia de S. Domingos de Rana	2 092 905,00	3 094,00	3 094,00	0,00	0,00	
	Freguesia de S. Domingos de Rana	2 092 905,00	979,00	979,00	0,00	0,00	
	Freguesia de S. Domingos de Rana	2 092 905,00	1 060,00	1 060,00	0,00	0,00	
	Freguesia de S. Domingos de Rana	193 154,00	25 000,00	25 000,00	0,00	0,00	
	Freguesia de S. Domingos de Rana	193 154,00	1 500,00	1 500,00	0,00	0,00	
	Freguesia de S. Domingos de Rana	193 154,00	400,00	400,00	0,00	0,00	
	Fundação "o Século" Ao Serviço da Infância Desprotegida	2 472 757,00	30 000,00	30 000,00	0,00	0,00	
	Fundação "o Século" Ao Serviço da Infância Desprotegida	6 784 944,00	3 390,00	3 390,00	0,00	0,00	
	Fundação "o Século" Ao Serviço da Infância Desprotegida	6 784 944,00	20 000,00	20 000,00	0,00	0,00	
	Fundação "o Século" Ao Serviço da Infância Desprotegida	6 784 944,00	19 800,00	19 800,00	0,00	0,00	
	Fundação "o Século" Ao Serviço da Infância Desprotegida	6 784 944,00	1 800,00	1 800,00	0,00	0,00	
	Fundação "o Século" Ao Serviço da Infância Desprotegida	6 784 944,00	5 190,00	5 190,00	0,00	0,00	
	Fundação "o Século" Ao Serviço da Infância Desprotegida	6 784 944,00	20 000,00	20 000,00	0,00	0,00	
	Fundação "o Século" Ao Serviço da Infância Desprotegida	6 784 944,00	226,59	226,59	0,00	0,00	
	Fundação "o Século" Ao Serviço da Infância Desprotegida	6 784 944,00	205,01	205,01	0,00	0,00	
	Fundação "o Século" Ao Serviço da Infância Desprotegida	6 784 944,00	12 378,87	12 378,87	0,00	0,00	

Tipo de despesa	Entidade	Despesas orçamentadas	Despesas autorizadas (1)	Despesas pagas (2)	Despesas autorizadas e não pagas (3) = (1) - (2)	Devolução de transf. e subsídios no exercício	Observações
	Fundação "o Século" Ao Serviço da Infância Desprotegida	6 784 944,00	66 670,37	66 670,37	0,00	0,00	
	Fundação "o Século" Ao Serviço da Infância Desprotegida	6 784 944,00	4 486,00	4 486,00	0,00	0,00	
	Fundação "o Século" Ao Serviço da Infância Desprotegida	6 784 944,00	838,04	838,04	0,00	0,00	
	Fundação A. J. U. - Jerónimo Usera	1 959 275,00	25 000,00	25 000,00	0,00	0,00	
	Fundação A. J. U. - Jerónimo Usera	6 784 944,00	4 168,90	4 168,90	0,00	0,00	
	Fundação A. J. U. - Jerónimo Usera	6 784 944,00	4 500,00	4 500,00	0,00	0,00	
	Fundação A. J. U. - Jerónimo Usera	6 784 944,00	664,50	664,50	0,00	0,00	
	Fundação A. J. U. - Jerónimo Usera	6 784 944,00	15 690,50	15 690,50	0,00	0,00	
	Fundação A. J. U. - Jerónimo Usera	6 784 944,00	2 260,00	2 260,00	0,00	0,00	
	Fundação A. J. U. - Jerónimo Usera	6 784 944,00	78 966,69	78 966,69	0,00	0,00	
	Fundação A. J. U. - Jerónimo Usera	6 784 944,00	29 620,80	29 620,80	0,00	0,00	
	Fundação A. J. U. - Jerónimo Usera	6 784 944,00	2 016,00	2 016,00	0,00	0,00	
	Fundação A. J. U. - Jerónimo Usera	6 784 944,00	3 000,00	3 000,00	0,00	0,00	
	Fundação Brazelton/Gomes - Pedro Para As Ciências do Bebe e da Família	6 784 944,00	3 300,00	3 300,00	0,00	0,00	
	Fundação Champagnat	709 271,00	1 638,36	1 638,36	0,00	0,00	
	Fundação Champagnat	709 271,00	1 638,36	1 638,36	0,00	0,00	
	Fundação Champagnat	1 959 275,00	53 000,00	53 000,00	0,00	0,00	
	Fundação Champagnat	1 959 275,00	36 000,00	36 000,00	0,00	0,00	
	Fundação Champagnat	6 784 944,00	2 700,00	2 700,00	0,00	0,00	
	Fundação Champagnat	6 784 944,00	480,00	480,00	0,00	0,00	
	Fundação Champagnat	6 784 944,00	18 172,44	18 172,44	0,00	0,00	
	Fundação Champagnat	6 784 944,00	359,98	359,98	0,00	0,00	
	Fundação Champagnat	6 784 944,00	4 308,00	4 308,00	0,00	0,00	
	Fundação D.Luís I - FP	1 570 018,00	300 000,00	0,00	300 000,00	0,00	
	Fundação D.Luís I - FP	1 570 018,00	349 000,00	349 000,00	0,00	0,00	
	Fundação da Juventude	2 472 757,00	1 250,00	1 250,00	0,00	0,00	
	Fundação Portuguesa de Cardiologia	6 784 944,00	15 000,00	15 000,00	0,00	0,00	

Tipo de despesa	Entidade	Despesas orçamentadas	Despesas autorizadas (1)	Despesas pagas (2)	Despesas autorizadas e não pagas (3) = (1) - (2)	Devolução de transf. e subsídios no exercício	Observações
	Fundação Salesianos	709 271,00	10 000,00	10 000,00	0,00	0,00	
	Fundação Salesianos	2 472 757,00	935,00	935,00	0,00	0,00	
	Fundação Salesianos	2 472 757,00	2 338,14	2 338,14	0,00	0,00	
	Fundação Salesianos	2 472 757,00	20 000,00	16 844,93	3 155,07	0,00	
	Fundação Salesianos	1 264 733,00	7 500,00	7 500,00	0,00	0,00	
	Fundação Salesianos	1 264 733,00	4 134,00	4 134,00	0,00	0,00	
	G.e.s.c.- Grupo Etnografico Sete Castelos	1 570 018,00	523,00	523,00	0,00	0,00	
	G.e.s.c.- Grupo Etnografico Sete Castelos	1 570 018,00	1 000,00	1 000,00	0,00	0,00	
	G.e.s.c.- Grupo Etnografico Sete Castelos	1 570 018,00	2 667,00	2 667,00	0,00	0,00	
	G.e.s.c.- Grupo Etnografico Sete Castelos	1 570 018,00	126,00	126,00	0,00	0,00	
	Geração Narrativa - Associação	2 472 757,00	5 000,00	5 000,00	0,00	0,00	
	Grupo de Instrução Popular da Amoreira	2 472 757,00	2 810,00	2 810,00	0,00	0,00	
	Grupo de Instrução Popular da Amoreira	2 472 757,00	5 620,00	1 805,04	3 814,96	0,00	
	Grupo de Instrução Popular da Amoreira	2 472 757,00	2 267,38	2 267,38	0,00	0,00	
	Grupo de Instrução Popular da Amoreira	1 570 018,00	4 000,00	4 000,00	0,00	0,00	
	Grupo de Instrução Popular da Amoreira	1 570 018,00	5 517,00	5 517,00	0,00	0,00	
	Grupo de Instrução Popular da Amoreira	1 570 018,00	900,00	900,00	0,00	0,00	
	Grupo de Instrução Popular da Amoreira	1 570 018,00	4 000,00	4 000,00	0,00	0,00	
	Grupo de Instrução Popular da Amoreira	1 570 018,00	1 011,00	1 011,00	0,00	0,00	
	Grupo Desportivo da Malveira da Serra	2 472 757,00	4 980,00	4 980,00	0,00	0,00	
	Grupo Desportivo Deficientes Centro Med. Reabilit.Alcoitao	2 472 757,00	500,00	500,00	0,00	0,00	
	Grupo Desportivo Deficientes Centro Med. Reabilit.Alcoitao	2 472 757,00	278,80	278,80	0,00	0,00	
	Grupo Desportivo Deficientes Centro Med. Reabilit.Alcoitao	2 472 757,00	1 125,01	1 125,01	0,00	0,00	
	Grupo Desportivo Deficientes Centro Med. Reabilit.Alcoitao	2 472 757,00	1 580,00	1 580,00	0,00	0,00	
	Grupo Desportivo e Recreativo das Fontainhas	2 472 757,00	6 950,00	6 950,00	0,00	0,00	
	Grupo Desportivo Estoril Praia	2 472 757,00	20 000,00	20 000,00	0,00	0,00	
	Grupo Desportivo Recreativo e Cultural da Chesol	1 959 275,00	6 000,00	6 000,00	0,00	0,00	

Tipo de despesa	Entidade	Despesas orçamentadas	Despesas autorizadas (1)	Despesas pagas (2)	Despesas autorizadas e não pagas (3) = (1) - (2)	Devolução de transf. e subsídios no exercício	Observações
	Grupo Desportivo Recreativo e Cultural da Chesol	1 959 275,00	6 500,00	6 500,00	0,00	0,00	
	Grupo Desportivo Zambujeiro	2 472 757,00	730,00	730,00	0,00	0,00	
	Grupo Desportivo Zambujeiro	2 472 757,00	1 500,00	1 500,00	0,00	0,00	
	Grupo Desportivo Zambujeiro	2 472 757,00	206,00	206,00	0,00	0,00	
	Grupo Desportivo Zambujeiro	1 570 018,00	4 000,00	4 000,00	0,00	0,00	
	Grupo Desportivo Zambujeiro	1 570 018,00	1 942,51	1 942,51	0,00	0,00	
	Grupo Desportivo Zambujeiro	1 570 018,00	300,00	300,00	0,00	0,00	
	Grupo Desportivo Zambujeiro	1 570 018,00	5 334,00	5 334,00	0,00	0,00	
	Grupo Desportivo Zambujeiro	1 570 018,00	537,00	537,00	0,00	0,00	
	Grupo Dramático e Sportivo de Cascais	2 472 757,00	20 000,00	20 000,00	0,00	0,00	
	Grupo Dramático e Sportivo de Cascais	2 472 757,00	1 000,00	1 000,00	0,00	0,00	
	Grupo Dramático e Sportivo de Cascais	2 472 757,00	30 000,00	30 000,00	0,00	0,00	
	Grupo Dramático e Sportivo de Cascais	2 472 757,00	9 962,00	8 462,00	1 500,00	0,00	
	Grupo Dramático e Sportivo de Cascais	2 472 757,00	500,00	500,00	0,00	0,00	
	Grupo Dramático e Sportivo de Cascais	2 472 757,00	4 475,02	4 475,02	0,00	0,00	
	Grupo Instrução Musical e Beneficiencia da Rebelva	1 570 018,00	379,00	379,00	0,00	0,00	
	Grupo Musical Desportivo 31 Janeiro Manique Baixo	2 472 757,00	3 500,00	3 500,00	0,00	0,00	
	Grupo Musical Desportivo 31 Janeiro Manique Baixo	1 570 018,00	4 000,00	4 000,00	0,00	0,00	
	Grupo Musical Desportivo 31 Janeiro Manique Baixo	1 570 018,00	1 250,00	1 250,00	0,00	0,00	
	Grupo Musical Desportivo 31 Janeiro Manique Baixo	1 570 018,00	5 753,00	5 753,00	0,00	0,00	
	Grupo Musical Desportivo 31 Janeiro Manique Baixo	1 570 018,00	884,00	884,00	0,00	0,00	
	Grupo Musical Desportivo 31 Janeiro Manique Baixo	6 784 944,00	81,00	81,00	0,00	0,00	
	Grupo Musical e Desportivo 1.º Julho de Alcoitão	2 472 757,00	675,00	675,00	0,00	0,00	
	Grupo Musical e Desportivo 1.º Julho de Alcoitão	1 570 018,00	2 750,00	2 750,00	0,00	0,00	
	Grupo Musical e Desportivo 1.º Julho de Alcoitão	1 570 018,00	1 450,00	1 450,00	0,00	0,00	
	Grupo Musical e Desportivo 1.º Julho de Alcoitão	1 570 018,00	1 042,00	1 042,00	0,00	0,00	
	Grupo Musical e Desportivo 9 de Abril de Trajouce	709 271,00	1 066,38	1 066,38	0,00	0,00	
	Grupo Musical e Desportivo 9 de Abril de Trajouce	709 271,00	1 066,38	1 066,38	0,00	0,00	

Tipo de despesa	Entidade	Despesas orçamentadas	Despesas autorizadas (1)	Despesas pagas (2)	Despesas autorizadas e não pagas (3) = (1) - (2)	Devolução de transf. e subsídios no exercício	Observações
	Grupo Musical e Desportivo 9 de Abril de Trajouce	2 472 757,00	4 785,00	4 785,00	0,00	0,00	
	Grupo Musical e Desportivo 9 de Abril de Trajouce	1 570 018,00	505,00	505,00	0,00	0,00	
	Grupo Recreativo e Dramático 1º de Maio de Tires	2 472 757,00	5 425,00	5 425,00	0,00	0,00	
	Grupo Recreativo e Dramático 1º de Maio de Tires	1 570 018,00	5 500,00	5 500,00	0,00	0,00	
	Grupo Recreativo e Dramático 1º de Maio de Tires	1 570 018,00	1 000,00	1 000,00	0,00	0,00	
	Grupo Recreativo e Dramático 1º de Maio de Tires	1 570 018,00	14 250,00	14 250,00	0,00	0,00	
	Grupo Recreativo e Dramático 1º de Maio de Tires	1 570 018,00	1 105,00	1 105,00	0,00	0,00	
	Grupo Recreativo Familiar de Murches	2 472 757,00	5 900,00	5 900,00	0,00	0,00	
	Grupo Recreativo Familiar de Murches	2 472 757,00	30 000,00	30 000,00	0,00	0,00	
	Grupo Recreativo Livramento Estoril Clube	1 570 018,00	1 500,00	1 500,00	0,00	0,00	
	Grupo Recreativo Livramento Estoril Clube	1 570 018,00	411,00	411,00	0,00	0,00	
	Grupo Recreativo Mato Cheirinhos	2 472 757,00	2 215,00	2 215,00	0,00	0,00	
	Grupo Recreativo Mato Cheirinhos	6 784 944,00	3 150,00	3 150,00	0,00	0,00	
	Grupo Solidariedade Musical e Desportiva de Talaíde	2 472 757,00	4 805,00	4 805,00	0,00	0,00	
	Grupo Solidariedade Musical e Desportiva de Talaíde	2 472 757,00	1 990,00	1 990,00	0,00	0,00	
	Grupo Solidariedade Musical e Desportiva de Talaíde	2 472 757,00	1 000,00	1 000,00	0,00	0,00	
	Grupo Solidariedade Musical e Desportiva de Talaíde	1 570 018,00	5 000,00	5 000,00	0,00	0,00	
	Grupo Solidariedade Musical e Desportiva de Talaíde	1 570 018,00	18 334,00	18 334,00	0,00	0,00	
	Grupo Solidariedade Musical e Desportiva de Talaíde	1 570 018,00	1 011,00	1 011,00	0,00	0,00	
	Grupo Sportivo de Carcavelos	2 472 757,00	11 085,00	11 085,00	0,00	0,00	
	Grupo Sportivo de Carcavelos	2 472 757,00	500,00	500,00	0,00	0,00	
	Horizonte - Cooperativa de Solidariedade Social e de Ensino, Crl	1 959 275,00	10 065,00	10 065,00	0,00	0,00	
	Horizonte - Cooperativa de Solidariedade Social e de Ensino, Crl	1 959 275,00	18 000,00	18 000,00	0,00	0,00	
	Horizonte - Cooperativa de Solidariedade Social e de Ensino, Crl	1 959 275,00	2 480,00	2 480,00	0,00	0,00	
	Horizonte - Cooperativa de Solidariedade Social e de Ensino, Crl	1 959 275,00	25 000,00	25 000,00	0,00	0,00	
	Horizonte - Cooperativa de Solidariedade Social e de Ensino, Crl	1 959 275,00	11 119,00	11 119,00	0,00	0,00	
	Horizonte - Cooperativa de Solidariedade Social e de Ensino, Crl	1 959 275,00	1 418,75	1 418,75	0,00	0,00	
	Horizonte - Cooperativa de Solidariedade Social e de Ensino, Crl	6 784 944,00	6 480,00	6 480,00	0,00	0,00	

Tipo de despesa	Entidade	Despesas orçamentadas	Despesas autorizadas (1)	Despesas pagas (2)	Despesas autorizadas e não pagas (3) = (1) - (2)	Devolução de transf. e subsídios no exercício	Observações
	Horizonte - Cooperativa de Solidariedade Social e de Ensino, Crl	6 784 944,00	8 750,00	8 750,00	0,00	0,00	
	Horizonte - Cooperativa de Solidariedade Social e de Ensino, Crl	6 784 944,00	10 619,50	10 619,50	0,00	0,00	
	IAC- Instituto de Apoio à Criança	1 959 275,00	2 400,00	2 400,00	0,00	0,00	
	Ideia- Instituto Desenvolvimento Educativo Integrado na Ação	1 959 275,00	1 248,07	1 248,07	0,00	0,00	
	Ideia- Instituto Desenvolvimento Educativo Integrado na Ação	1 959 275,00	14 000,00	14 000,00	0,00	0,00	
	Ideia- Instituto Desenvolvimento Educativo Integrado na Ação	1 959 275,00	12 000,00	12 000,00	0,00	0,00	
	Ideia- Instituto Desenvolvimento Educativo Integrado na Ação	1 959 275,00	14 509,66	4 786,02	9 723,64	0,00	
	Ideia- Instituto Desenvolvimento Educativo Integrado na Ação	1 959 275,00	28 017,00	28 017,00	0,00	0,00	
	Ideia- Instituto Desenvolvimento Educativo Integrado na Ação	1 959 275,00	7 160,68	7 160,68	0,00	0,00	
	Ideia- Instituto Desenvolvimento Educativo Integrado na Ação	1 959 275,00	570,30	570,30	0,00	0,00	
	Ideia- Instituto Desenvolvimento Educativo Integrado na Ação	6 784 944,00	1 800,00	1 800,00	0,00	0,00	
	Ideia- Instituto Desenvolvimento Educativo Integrado na Ação	6 784 944,00	6 500,00	6 500,00	0,00	0,00	
	Ideia- Instituto Desenvolvimento Educativo Integrado na Ação	6 784 944,00	1 539,20	1 539,20	0,00	0,00	
	Ideia- Instituto Desenvolvimento Educativo Integrado na Ação	6 784 944,00	2 352,00	2 352,00	0,00	0,00	
	Ideia- Instituto Desenvolvimento Educativo Integrado na Ação	6 784 944,00	2 060,80	2 060,80	0,00	0,00	
	Instituto das Irmãs Hospitaleiras do Sagrado Coração de Jesus	6 784 944,00	730,00	730,00	0,00	0,00	
	Jdb - Cascais Fight Center Crl	2 472 757,00	4 850,00	4 850,00	0,00	0,00	
	Jdb - Cascais Fight Center Crl	2 472 757,00	15 000,00	15 000,00	0,00	0,00	
	Jdb - Cascais Fight Center Crl	6 784 944,00	6 000,00	6 000,00	0,00	0,00	
	JUFM - Associação Juventude Unida	6 784 944,00	2 500,00	2 500,00	0,00	0,00	
	Lares da Boa Vontade	6 784 944,00	2 780,00	2 780,00	0,00	0,00	
	Liga dos Amigos do Centro Hospitalar de Cascais	6 784 944,00	2 000,00	2 000,00	0,00	0,00	
	Liga Portuguesa Karate do	2 472 757,00	7 000,00	7 000,00	0,00	0,00	
	Lisbon Casuals Clube de Hóquei	2 472 757,00	637,00	637,00	0,00	0,00	
	Manias e Sinfonias - Associação Musical	1 570 018,00	500,00	500,00	0,00	0,00	
	Manias e Sinfonias - Associação Musical	1 570 018,00	3 000,00	3 000,00	0,00	0,00	
	Mundo a Sorrir - Assoc. Médicos Dentistas Solidários Portugueses	6 784 944,00	30 343,29	30 343,29	0,00	0,00	
	Mundo a Sorrir - Assoc. Médicos Dentistas Solidários Portugueses	6 784 944,00	74 659,85	74 659,85	0,00	0,00	

Tipo de despesa	Entidade	Despesas orçamentadas	Despesas autorizadas (1)	Despesas pagas (2)	Despesas autorizadas e não pagas (3) = (1) - (2)	Devolução de transf. e subsídios no exercício	Observações
	Murtalense - Associação Desportiva, Cultural e Recreativa	2 472 757,00	1 800,00	1 800,00	0,00	0,00	
	Murtalense - Associação Desportiva, Cultural e Recreativa	2 472 757,00	550,00	550,00	0,00	0,00	
	Murtalense - Associação Desportiva, Cultural e Recreativa	1 570 018,00	550,00	550,00	0,00	0,00	
	Murtalense - Associação Desportiva, Cultural e Recreativa	1 570 018,00	632,00	632,00	0,00	0,00	
	Murtalense - Associação Desportiva, Cultural e Recreativa	6 784 944,00	161,00	161,00	0,00	0,00	
	Nariz Vermelho - Associação de Apoio à Criança	6 784 944,00	6 500,00	6 500,00	0,00	0,00	
	Naspe - Nucleo Amigos S. Pedro Estoril	709 271,00	3 000,00	3 000,00	0,00	0,00	
	Naspe - Nucleo Amigos S. Pedro Estoril	709 271,00	3 000,00	3 000,00	0,00	0,00	
	NICE GROOVE- Associação Sociocultural e Juvenil	1 570 018,00	500,00	500,00	0,00	0,00	
	NICE GROOVE- Associação Sociocultural e Juvenil	1 570 018,00	750,00	750,00	0,00	0,00	
	NICE GROOVE- Associação Sociocultural e Juvenil	1 570 018,00	7 500,00	7 500,00	0,00	0,00	
	Núcleo Atletismo da Zona da Abóboda	2 472 757,00	2 515,00	2 515,00	0,00	0,00	
	Núcleo de Atletismo "Os Papagaios" de Cascais	2 472 757,00	645,00	645,00	0,00	0,00	
	Núcleo Sportinguista Tires	2 472 757,00	500,00	500,00	0,00	0,00	
	Núcleo Sportinguista Tires	2 472 757,00	225,00	225,00	0,00	0,00	
	Núcleo Sportinguista Tires	2 472 757,00	4 442,00	4 442,00	0,00	0,00	
	Núcleo Sportinguista Tires	2 472 757,00	3 075,00	3 075,00	0,00	0,00	
	O Nosso Sonho - Cooperativa de Ensino	1 959 275,00	392,84	392,84	0,00	0,00	
	O Nosso Sonho - Cooperativa de Ensino	1 959 275,00	20 000,00	20 000,00	0,00	0,00	
	O Nosso Sonho - Cooperativa de Ensino	1 959 275,00	4 000,00	4 000,00	0,00	0,00	
	O Nosso Sonho - Cooperativa de Ensino	1 959 275,00	22 701,38	22 701,38	0,00	0,00	
	O Nosso Sonho - Cooperativa de Ensino	1 959 275,00	5 747,00	5 747,00	0,00	0,00	
	O Nosso Sonho - Cooperativa de Ensino	1 959 275,00	520,91	520,91	0,00	0,00	
	O Nosso Sonho - Cooperativa de Ensino	6 784 944,00	15 000,00	15 000,00	0,00	0,00	
	O Nosso Sonho - Cooperativa de Ensino	6 784 944,00	4 620,00	4 620,00	0,00	0,00	
	O Nosso Sonho - Cooperativa de Ensino	6 784 944,00	1 480,00	1 480,00	0,00	0,00	
	O Nosso Sonho - Cooperativa de Ensino	6 784 944,00	5 320,00	5 320,00	0,00	0,00	
	O Recreativo da Martinha Futebol Club	1 570 018,00	1 500,00	1 500,00	0,00	0,00	

Tipo de despesa	Entidade	Despesas orçamentadas	Despesas autorizadas (1)	Despesas pagas (2)	Despesas autorizadas e não pagas (3) = (1) - (2)	Devolução de transf. e subsídios no exercício	Observações
	O Recreativo da Martinha Futebol Club	1 570 018,00	300,00	300,00	0,00	0,00	
	O Recreativo da Martinha Futebol Club	1 570 018,00	379,00	379,00	0,00	0,00	
	Oficina do Desenho Associação	1 570 018,00	1 000,00	1 000,00	0,00	0,00	
	Oficina do Desenho Associação	1 570 018,00	540,00	540,00	0,00	0,00	
	Onda Promissora - Associação	1 570 018,00	350,00	0,00	350,00	0,00	
	Orquestra de Câmara de Cascais e Oeiras	1 570 018,00	30 000,00	30 000,00	0,00	0,00	
	Orquestra de Câmara de Cascais e Oeiras	1 570 018,00	145 000,00	145 000,00	0,00	0,00	
	Orquestra de Câmara de Cascais e Oeiras	1 570 018,00	77 600,00	77 600,00	0,00	0,00	
	Palco da Tua Arte - Associação Jovem	6 784 944,00	27 500,00	27 500,00	0,00	0,00	
	Parede Futebol Clube	2 472 757,00	12 280,00	12 280,00	0,00	0,00	
	Parede Futebol Clube	2 472 757,00	9 000,00	9 000,00	0,00	0,00	
	Pauta do Farol - Associação Coral e Musical de Cascais	1 570 018,00	500,00	500,00	0,00	0,00	
	Pauta do Farol - Associação Coral e Musical de Cascais	1 570 018,00	120,00	120,00	0,00	0,00	
	Pauta do Farol - Associação Coral e Musical de Cascais	1 570 018,00	2 333,00	2 333,00	0,00	0,00	
	Pedalar Sem Idade - Associação de Apoio a 3ª Idade	6 784 944,00	11 500,00	11 500,00	0,00	0,00	
	Provincia Portuguesa da Congregação dos Irmãos Maristas	2 472 757,00	4 752,90	0,00	4 752,90	0,00	
	Realiza2785- Associação para a igualdade	2 472 757,00	7 300,00	7 300,00	0,00	0,00	
	Realiza2785- Associação para a igualdade	2 472 757,00	6 000,00	6 000,00	0,00	0,00	
	Realiza2785- Associação para a igualdade	2 472 757,00	1 800,00	1 800,00	0,00	0,00	
	Realiza2785- Associação para a igualdade	6 784 944,00	1 080,00	1 080,00	0,00	1 080,00	
	Re-food 4 Good - Associação	6 784 944,00	2 498,32	2 498,32	0,00	0,00	
	Re-food 4 Good - Associação	6 784 944,00	1 250,00	0,00	1 250,00	0,00	
	Santa Casa da Misericórdia de Cascais	2 472 757,00	3 860,00	3 860,00	0,00	0,00	
	Santa Casa da Misericórdia de Cascais	2 472 757,00	1 287,05	1 287,05	0,00	0,00	
	Santa Casa da Misericórdia de Cascais	1 959 275,00	30 000,00	30 000,00	0,00	0,00	
	Santa Casa da Misericórdia de Cascais	1 959 275,00	9 752,30	9 752,30	0,00	0,00	
	Santa Casa da Misericórdia de Cascais	1 959 275,00	7 527,93	7 527,93	0,00	0,00	

Tipo de despesa	Entidade	Despesas orçamentadas	Despesas autorizadas (1)	Despesas pagas (2)	Despesas autorizadas e não pagas (3) = (1) - (2)	Devolução de transf. e subsídios no exercício	Observações
	Santa Casa da Misericórdia de Cascais	1 959 275,00	5 000,00	5 000,00	0,00	0,00	
	Santa Casa da Misericórdia de Cascais	1 959 275,00	38 000,00	38 000,00	0,00	0,00	
	Santa Casa da Misericórdia de Cascais	1 959 275,00	15 200,00	15 200,00	0,00	0,00	
	Santa Casa da Misericórdia de Cascais	1 959 275,00	4 033,00	4 033,00	0,00	0,00	
	Santa Casa da Misericórdia de Cascais	1 959 275,00	13 100,00	13 100,00	0,00	0,00	
	Santa Casa da Misericórdia de Cascais	1 959 275,00	15 000,00	15 000,00	0,00	0,00	
	Santa Casa da Misericórdia de Cascais	1 959 275,00	91 003,59	91 003,59	0,00	0,00	
	Santa Casa da Misericórdia de Cascais	1 959 275,00	22 749,28	22 749,28	0,00	0,00	
	Santa Casa da Misericórdia de Cascais	1 959 275,00	3 709,72	3 709,72	0,00	0,00	
	Santa Casa da Misericórdia de Cascais	1 959 275,00	726,28	726,28	0,00	0,00	
	Santa Casa da Misericórdia de Cascais	6 784 944,00	19 000,00	19 000,00	0,00	0,00	
	Santa Casa da Misericórdia de Cascais	6 784 944,00	20 000,00	20 000,00	0,00	0,00	
	Santa Casa da Misericórdia de Cascais	6 784 944,00	96 426,00	96 426,00	0,00	0,00	
	Santa Casa da Misericórdia de Cascais	6 784 944,00	17 500,00	17 500,00	0,00	0,00	
	Santa Casa da Misericórdia de Cascais	6 784 944,00	32 160,00	32 160,00	0,00	0,00	
	Santa Casa da Misericórdia de Cascais	6 784 944,00	58 360,00	58 360,00	0,00	0,00	
	Santa Casa da Misericórdia de Cascais	6 784 944,00	44 415,00	44 415,00	0,00	0,00	
	Santa Casa da Misericórdia de Cascais	6 784 944,00	120,00	120,00	0,00	0,00	
	Santa Casa da Misericórdia de Cascais	6 784 944,00	27 500,00	27 500,00	0,00	0,00	
	Santa Casa da Misericórdia de Cascais	6 784 944,00	37 111,00	37 111,00	0,00	0,00	
	Santa Casa da Misericórdia de Cascais	6 784 944,00	40 000,00	40 000,00	0,00	0,00	
	Santa Casa da Misericórdia de Cascais	6 784 944,00	19 312,80	19 312,80	0,00	0,00	
	Santa Casa da Misericórdia de Cascais	6 784 944,00	68 765,52	68 765,52	0,00	0,00	
	Santa Casa da Misericórdia de Cascais	6 784 944,00	17 030,68	17 030,68	0,00	0,00	
	Santa Casa da Misericórdia de Cascais	6 784 944,00	6 720,00	6 720,00	0,00	0,00	
	Santa Casa da Misericórdia de Cascais	6 784 944,00	97 183,30	97 183,30	0,00	0,00	
	Santa Casa da Misericórdia de Cascais	6 784 944,00	5 070,55	5 070,55	0,00	0,00	

Tipo de despesa	Entidade	Despesas orçamentadas	Despesas autorizadas (1)	Despesas pagas (2)	Despesas autorizadas e não pagas (3) = (1) - (2)	Devolução de transf. e subsídios no exercício	Observações
	Santa Casa Mis. Lisboa - Centro de Reabilitação de Alcoitão	1 959 275,00	78 000,00	78 000,00	0,00	0,00	
	Seacoop - Social Entrepreneurs Agency, Crl	2 472 757,00	12 000,00	12 000,00	0,00	0,00	
	Seacoop - Social Entrepreneurs Agency, Crl	2 472 757,00	7 000,00	7 000,00	0,00	0,00	
	Secretaria Geral do Ministério da Educação	219 023,00	6 012,00	1 910,00	4 102,00	0,00	
	SIM - ONGD - Associação de Solidariedade Internacional a Moçambique	20 000,00	6 322,00	6 322,00	0,00	0,00	
	Smup Sociedade Musical União Paredense	1 570 018,00	4 500,00	4 500,00	0,00	0,00	
	Smup Sociedade Musical União Paredense	1 570 018,00	1 900,00	1 900,00	0,00	0,00	
	Smup Sociedade Musical União Paredense	1 570 018,00	12 750,00	12 750,00	0,00	0,00	
	Smup Sociedade Musical União Paredense	1 570 018,00	884,00	884,00	0,00	0,00	
	Sociedade de Instrução e Recreio de Janes e Malveira	2 472 757,00	1 695,00	1 695,00	0,00	0,00	
	Sociedade de Instrução e Recreio de Janes e Malveira	1 570 018,00	5 000,00	5 000,00	0,00	0,00	
	Sociedade de Instrução e Recreio de Janes e Malveira	1 570 018,00	8 149,00	8 149,00	0,00	8 149,00	
	Sociedade de Instrução e Recreio de Janes e Malveira	1 570 018,00	1 000,00	1 000,00	0,00	0,00	
	Sociedade de Instrução e Recreio de Janes e Malveira	1 570 018,00	15 083,00	15 083,00	0,00	0,00	
	Sociedade de Instrução e Recreio de Janes e Malveira	1 570 018,00	568,00	568,00	0,00	0,00	
	Sociedade Familiar e Recreativa Malveira Serra	1 570 018,00	4 000,00	4 000,00	0,00	0,00	
	Sociedade Familiar e Recreativa Malveira Serra	1 570 018,00	8 149,00	8 149,00	0,00	0,00	
	Sociedade Familiar e Recreativa Malveira Serra	1 570 018,00	850,00	850,00	0,00	0,00	
	Sociedade Familiar e Recreativa Malveira Serra	1 570 018,00	17 084,00	17 084,00	0,00	0,00	
	Sociedade Familiar e Recreativa Malveira Serra	1 570 018,00	726,00	726,00	0,00	0,00	
	Sociedade Musical de Cascais	1 570 018,00	5 000,00	5 000,00	0,00	0,00	
	Sociedade Musical de Cascais	1 570 018,00	250,00	250,00	0,00	0,00	
	Sociedade Musical de Cascais	1 570 018,00	10 167,00	10 167,00	0,00	0,00	
	Sociedade Musical de Cascais	1 570 018,00	821,00	821,00	0,00	0,00	
	Sociedade Musical Sportiva Alvidense	2 472 757,00	2 370,00	2 370,00	0,00	0,00	
	Sociedade Musical Sportiva Alvidense	2 472 757,00	398,00	398,00	0,00	0,00	
	Sociedade Musical Sportiva Alvidense	1 570 018,00	4 500,00	4 500,00	0,00	0,00	

Tipo de despesa	Entidade	Despesas orçamentadas	Despesas autorizadas (1)	Despesas pagas (2)	Despesas autorizadas e não pagas (3) = (1) - (2)	Devolução de transf. e subsídios no exercício	Observações
	Sociedade Musical Sportiva Alvidense	1 570 018,00	300,00	300,00	0,00	0,00	
	Sociedade Musical Sportiva Alvidense	1 570 018,00	11 757,00	11 757,00	0,00	0,00	
	Sociedade Musical Sportiva Alvidense	1 570 018,00	695,00	695,00	0,00	0,00	
	Sociedade Recreativa e Musical de Carcavelos	1 570 018,00	5 000,00	5 000,00	0,00	0,00	
	Sociedade Recreativa e Musical de Carcavelos	1 570 018,00	425,00	425,00	0,00	0,00	
	Sociedade Recreativa e Musical de Carcavelos	1 570 018,00	1 400,00	1 400,00	0,00	0,00	
	Sociedade Recreativa e Musical de Carcavelos	1 570 018,00	18 607,00	18 607,00	0,00	0,00	
	Sociedade Recreativa e Musical de Carcavelos	1 570 018,00	1 200,00	1 200,00	0,00	0,00	
	Sociedade Recreativa Outeirense	1 570 018,00	3 500,00	3 500,00	0,00	0,00	
	Sociedade Recreativa Outeirense	1 570 018,00	250,00	250,00	0,00	0,00	
	Sociedade Recreativa Outeirense	1 570 018,00	2 667,00	2 667,00	0,00	0,00	
	Sociedade Recreativa Outeirense	1 570 018,00	821,00	821,00	0,00	0,00	
	Sociedade Recreativa Unidos Zambujal	6 784 944,00	18 644,00	18 644,00	0,00	0,00	
	Sport Tulias de Alcoitão - Associação de Apoio Social e Cultural	2 472 757,00	3 410,00	3 410,00	0,00	0,00	
	Sumário Afirmativo - Associação	1 959 275,00	4 000,00	4 000,00	0,00	0,00	
	Sumário Afirmativo - Associação	1 959 275,00	5 800,00	5 800,00	0,00	0,00	
	Surfing Clube de Portugal	2 472 757,00	9 560,00	9 560,00	0,00	0,00	
	Surfing Clube de Portugal	2 472 757,00	500,00	500,00	0,00	0,00	
	Surfing Clube de Portugal	2 472 757,00	5 513,43	3 116,82	2 396,61	0,00	
	Teatro ao Minuto - Associação Cultural	2 472 757,00	3 000,00	3 000,00	0,00	0,00	
	Teatro Umano - Associação Cultural	6 784 944,00	5 900,00	5 900,00	0,00	0,00	
	TEC - Teatro Experimental de Cascais, Associação Para O Ensino das Artes Dramáticas e Produção Teatral	1 570 018,00	180 000,00	180 000,00	0,00	0,00	
	TEC - Teatro Experimental de Cascais, Associação Para O Ensino das Artes Dramáticas e Produção Teatral	1 264 733,00	500,00	500,00	0,00	0,00	
	TEC - Teatro Experimental de Cascais, Associação Para O Ensino das Artes Dramáticas e Produção Teatral	1 264 733,00	1 000,00	1 000,00	0,00	0,00	
	Tese - Associação para o Desenvolvimento pela Tecnologia, Engenharia, Saúde e Educação	6 784 944,00	919,33	919,33	0,00	0,00	
	Tese - Associação para o Desenvolvimento pela Tecnologia, Engenharia, Saúde e Educação	6 784 944,00	25 000,00	25 000,00	0,00	0,00	
	Torreguia - Cooperativa de Solidariedade Social	1 959 275,00	3 099,63	3 099,63	0,00	0,00	

Tipo de despesa	Entidade	Despesas orçamentadas	Despesas autorizadas (1)	Despesas pagas (2)	Despesas autorizadas e não pagas (3) = (1) - (2)	Devolução de transf. e subsídios no exercício	Observações
	Torreguia - Cooperativa de Solidariedade Social	1 959 275,00	4 000,00	4 000,00	0,00	0,00	
	Torreguia - Cooperativa de Solidariedade Social	1 959 275,00	30 000,00	30 000,00	0,00	0,00	
	Torreguia - Cooperativa de Solidariedade Social	1 959 275,00	536,35	536,35	0,00	0,00	
	Torreguia - Cooperativa de Solidariedade Social	1 959 275,00	6 441,64	6 000,00	441,64	0,00	
	Torreguia - Cooperativa de Solidariedade Social	6 784 944,00	1 260,00	1 260,00	0,00	0,00	
	Torreguia - Cooperativa de Solidariedade Social	6 784 944,00	2 500,00	2 500,00	0,00	0,00	
	Tribo de Palco-Associação Juvenil de Produções Artísticas	2 472 757,00	9 000,00	9 000,00	0,00	0,00	
	Troupe União 1º Dezembro Caparidense	2 472 757,00	745,00	745,00	0,00	0,00	
	Troupe União 1º Dezembro Caparidense	1 570 018,00	2 250,00	2 250,00	0,00	0,00	
	Troupe União 1º Dezembro Caparidense	1 570 018,00	411,00	411,00	0,00	0,00	
	UCFFCC - União de Clubes de Futebol e Futsal do Conc.Cascais	2 472 757,00	100 000,00	70 000,00	30 000,00	0,00	
	União Recreativa da Charneca	2 472 757,00	2 165,00	2 165,00	0,00	0,00	
	União Recreativa da Charneca	1 570 018,00	2 250,00	2 250,00	0,00	0,00	
	União Recreativa da Charneca	1 570 018,00	758,00	758,00	0,00	0,00	
	União Recreativa e Desportiva de Tires	2 472 757,00	14 735,00	14 735,00	0,00	0,00	
	União Recreativa e Desportiva de Tires	2 472 757,00	2 500,00	2 500,00	0,00	0,00	
	Vocal Da Capo-Assoc.Coral Carcavelos	1 570 018,00	500,00	500,00	0,00	0,00	
	Vocal Da Capo-Assoc.Coral Carcavelos	1 570 018,00	3 000,00	3 000,00	0,00	0,00	
	Vox Maris - Associação	1 570 018,00	500,00	500,00	0,00	0,00	
	Vox Maris - Associação	1 570 018,00	360,00	360,00	0,00	0,00	
	Vox Maris - Associação	1 570 018,00	4 467,00	4 467,00	0,00	0,00	
	Total transferências correntes		22 565 780,46	21 800 768,50	765 011,96	32 230,78	

Tipo de despesa	Entidade	Despesas orçamentadas	Despesas autorizadas (1)	Despesas pagas (2)	Despesas autorizadas e não pagas (3) = (1) - (2)	Devolução de transf. e subsídios no exercício	Observações
Transferências de capital	A Barragem - Fundação Port. Est. Prev. e Tratamento das Dependências	3 271 117,00	20 000,00	20 000,00	0,00	0,00	
	A. I. S. A. - Associação de Apoio Social Nossa Senhora Assunção	3 271 117,00	3 800,70	3 800,70	0,00	0,00	
	A. I. S. A. - Associação de Apoio Social Nossa Senhora Assunção	3 271 117,00	557,43	557,43	0,00	0,00	
	A. I. S. A. - Associação de Apoio Social Nossa Senhora Assunção	3 271 117,00	1 827,75	1 827,75	0,00	0,00	
	AGP - 1ª Companhia de Guias de Carcavelos	2 212 576,00	51 598,50	51 598,50	0,00	0,00	
	Agrupamento de Escolas de Carcavelos	52 634,00	28 800,00	28 800,00	0,00	0,00	
	Agrupamento de Escolas de Carcavelos	52 634,00	4 500,00	4 500,00	0,00	0,00	
	Agrupamento de Escolas Frei Gonçalo de Azevedo	52 634,00	2 051,02	2 051,02	0,00	0,00	
	Appacdm de Lisboa Assoc.Portuguesa de Pais Amigos do Cid.Deficiente Mental	3 271 117,00	25 000,00	25 000,00	0,00	0,00	
	Argumentos & Enredos - Associação de Moradores	7 284 049,00	120 633,48	120 633,48	0,00	0,00	
	Assoc. das Obras Assist. da Sociedade S. Vicente de Paulo	3 271 117,00	7 162,83	7 162,83	0,00	0,00	
	Assoc. dos Bombeiros Voluntarios de Carcavelos e São Domingos de Rana	7 284 049,00	147 980,22	147 980,22	0,00	0,00	
	Associação Arte Urgente	1 135 817,00	2 000,00	2 000,00	0,00	0,00	
	Associação Arte Urgente	1 135 817,00	243,96	243,96	0,00	0,00	
	Associação Arte Urgente	1 135 817,00	1 500,00	1 500,00	0,00	0,00	
	Associação de Armadores e Pescadores de Cascais	7 284 049,00	3 671,55	3 671,55	0,00	0,00	
	Associação de Beneficência Luso-alemã	7 284 049,00	29 982,75	29 982,75	0,00	0,00	
	Associação de Escoteiros de Portugal- Grupo 16	2 212 576,00	149 172,40	149 172,40	0,00	0,00	
	Associação de Escuteiros de Portugal	2 212 576,00	32 702,00	27 351,51	5 350,49	0,00	
	Associação de Filhos e Amigos da Ilha de Jeta - Núcleo de Portugal	1 135 817,00	2 000,00	2 000,00	0,00	0,00	
	Associação de Guias de Portugal	2 212 576,00	47 153,47	0,00	47 153,47	0,00	
	Associação de Idosos de Santa Iria	3 271 117,00	36 000,00	36 000,00	0,00	0,00	
	Associação de Idosos e Deficientes do Penedo	3 271 117,00	47 068,04	47 068,04	0,00	0,00	
	Associação de Idosos e Deficientes do Penedo	3 271 117,00	13 800,00	13 800,00	0,00	0,00	
	Associação de Moradores de Matarraque Madorna e Penedo	7 284 049,00	70 576,22	35 592,82	34 983,40	0,00	
	Associação de Moradores do Livramento	7 284 049,00	72 294,68	72 294,68	0,00	0,00	
	Associação de Pais da E.B. n.º 1 da Amoreira	7 284 049,00	9 533,35	9 533,35	0,00	0,00	
	Associação de Pais da Escola 2+3 Matilde Rosa Araújo	7 284 049,00	115 065,89	115 065,89	0,00	0,00	

Tipo de despesa	Entidade	Despesas orçamentadas	Despesas autorizadas (1)	Despesas pagas (2)	Despesas autorizadas e não pagas (3) = (1) - (2)	Devolução de transf. e subsídios no exercício	Observações
	Associação de Respostas Educativas e Sociais À Comunidade-ARESC	3 271 117,00	2 000,00	2 000,00	0,00	0,00	
	Associação dos Escuteiros de Portugal - Grupo 107	2 212 576,00	6 125,40	6 125,40	0,00	0,00	
	Associação Familiar e Desportiva da Torre	7 284 049,00	175 763,00	167 546,68	8 216,32	0,00	
	Associação Grupo Desportivo e Recreativo do Bairro da Tojeira	2 212 576,00	1 553,27	1 553,27	0,00	0,00	
	Associação Grupo Desportivo e Recreativo do Bairro da Tojeira	2 212 576,00	98 950,00	97 999,72	950,28	0,00	
	Associação Humanitária Bombeiros Voluntários de Cascais	7 284 049,00	151 567,64	151 567,64	0,00	0,00	
	Associação Humanitária dos Bombeiros Vol. Alcabideche	7 284 049,00	229 616,13	229 616,13	0,00	0,00	
	Associação Humanitária dos Bombeiros Vol. Alcabideche	3 271 117,00	31 963,88	31 963,88	0,00	0,00	
	Associação Humanitária dos Bombeiros Vol. Alcabideche	7 284 049,00	30 000,00	30 000,00	0,00	0,00	
	Associação Moradores Bairro Junqueiro	7 284 049,00	88 821,00	88 821,00	0,00	0,00	
	Associação Moradores Bairro Junqueiro	7 284 049,00	89 874,54	89 874,54	0,00	0,00	
	Associação Moradores do Alto dos Gaios	44 989,00	7 787,94	7 787,94	0,00	0,00	
	Associação Moradores do Bairro Alcoitão	7 284 049,00	65 468,94	10 000,00	55 468,94	0,00	
	Associação Pais e Enc.Educ.dos Alunos Esc.Sec.Cidadela	7 284 049,00	3 741,74	3 741,74	0,00	0,00	
	Associação Pais Encarregados Educação EB 2/3 Alapraia	7 284 049,00	847,85	847,85	0,00	0,00	
	Associação Recreativa Juventude Carrascalense	2 212 576,00	103 198,00	103 198,00	0,00	0,00	
	Associação Recreativa Juventude Carrascalense	2 212 576,00	37 624,36	37 624,36	0,00	0,00	
	Associação S.Francisco de Assis, FP	7 284 049,00	17 859,60	17 859,60	0,00	0,00	
	Associação Social dos Idosos da Amoreira	3 271 117,00	467,40	467,40	0,00	0,00	
	Campintegra - Associação para o Desenvolvimento Social e Ambiental	3 271 117,00	4 100,00	4 100,00	0,00	0,00	
	Cantar Glória - Associação Coro N. Sra. dos Remédios	1 135 817,00	1 453,93	1 453,93	0,00	0,00	
	Centro Comunitario de Tires	3 271 117,00	35 088,87	35 088,87	0,00	0,00	
	Centro Comunitario de Tires	3 271 117,00	15 576,47	15 576,47	0,00	0,00	
	Centro Comunitário Paróquia da Parede	3 271 117,00	554 639,66	49 701,20	504 938,46	0,00	
	Centro Cultural Moldavo	1 135 817,00	2 000,00	2 000,00	0,00	0,00	
	Centro Paroquial do Estoril	3 271 117,00	1 620,00	1 620,00	0,00	0,00	
	Centro Paroquial do Estoril	3 271 117,00	50 000,00	50 000,00	0,00	0,00	
	Centro Recreativo e Cultural Quinta dos Lombos	2 212 576,00	158 746,75	130 287,58	28 459,17	0,00	

Tipo de despesa	Entidade	Despesas orçamentadas	Despesas autorizadas (1)	Despesas pagas (2)	Despesas autorizadas e não pagas (3) = (1) - (2)	Devolução de transf. e subsídios no exercício	Observações
	Centro Social Paroquial de S. Pedro e S. João do Estoril	7 284 049,00	30 795,39	30 795,39	0,00	0,00	
	Centro Social Paroquial de S. Pedro e S. João do Estoril	7 284 049,00	69 339,00	69 339,00	0,00	0,00	
	Centro Social Paroquial De São Vicente de Alcabideche	3 271 117,00	13 800,00	13 800,00	0,00	0,00	
	Centro Social Paroquial De São Vicente de Alcabideche	3 271 117,00	5 000,00	5 000,00	0,00	0,00	
	Cercica - Coop. P/ Educação e Reab. Cidadão Inadap. Cascais, Crl	94 000,00	94 000,00	94 000,00	0,00	0,00	
	Cercica - Coop. P/ Educação e Reab. Cidadão Inadap. Cascais, Crl	7 284 049,00	8 418,26	8 418,26	0,00	0,00	
	Cercica - Coop. P/ Educação e Reab. Cidadão Inadap. Cascais, Crl	7 284 049,00	73 759,75	73 759,75	0,00	0,00	
	Cercica - Coop. P/ Educação e Reab. Cidadão Inadap. Cascais, Crl	7 284 049,00	37 604,00	37 604,00	0,00	0,00	
	Cercica - Coop. P/ Educação e Reab. Cidadão Inadap. Cascais, Crl	7 284 049,00	26 251,00	26 251,00	0,00	0,00	
	Cercica - Coop. P/ Educação e Reab. Cidadão Inadap. Cascais, Crl	3 271 117,00	20 286,36	20 286,36	0,00	0,00	
	Cercica - Coop. P/ Educação e Reab. Cidadão Inadap. Cascais, Crl	3 271 117,00	3 931,00	3 931,00	0,00	0,00	
	Cercica - Coop. P/ Educação e Reab. Cidadão Inadap. Cascais, Crl	3 271 117,00	136 148,30	136 148,30	0,00	0,00	
	Clube de Ténis do Estoril	7 284 049,00	174 896,71	174 896,71	0,00	0,00	
	Clube Desportivo Costa Estoril	2 212 576,00	4 500,00	4 500,00	0,00	0,00	
	Clube Desportivo do Arneiro	1 135 817,00	1 875,84	1 875,84	0,00	0,00	
	Clube Futebol Sassoeiros	7 284 049,00	153 066,28	18 560,66	134 505,62	0,00	
	Clube Futebol Sassoeiros	2 212 576,00	5 500,00	5 500,00	0,00	0,00	
	Clube Futebol Sassoeiros	2 212 576,00	2 364,06	2 364,06	0,00	0,00	
	Clube Futebol Sassoeiros	2 212 576,00	6 268,97	6 268,97	0,00	0,00	
	Clube Nacional de Ginástica	7 284 049,00	121 973,84	121 216,50	757,34	0,00	
	Clube Nacional de Ginástica	2 212 576,00	8 695,00	8 695,00	0,00	0,00	
	Clube Petanca São Pedro do Estoril	44 989,00	841,32	841,32	0,00	0,00	
	CNE - Agrupamento 1400	7 284 049,00	1 857,43	1 857,43	0,00	0,00	
	CNE - Agrupamento 550	2 212 576,00	34 803,97	34 803,97	0,00	0,00	
	Coral Infantil de Carcavelos	1 135 817,00	1 651,92	1 651,92	0,00	0,00	
	Coral Vozes do Estoril	1 135 817,00	1 792,19	1 792,19	0,00	0,00	
	Corpo Nacional de Escutas - Junta de Núcleo da Barra	2 212 576,00	130 081,51	79 520,21	50 561,30	27 351,51	

Tipo de despesa	Entidade	Despesas orçamentadas	Despesas autorizadas (1)	Despesas pagas (2)	Despesas autorizadas e não pagas (3) = (1) - (2)	Devolução de transf. e subsídios no exercício	Observações
	Cruz Vermelha Portuguesa	3 271 117,00	63 175,49	63 175,49	0,00	0,00	
	Desportivo Monte Real	2 212 576,00	1 116,95	1 116,95	0,00	0,00	
	Esgrimlusa - Associação Esgrima Lusitana Cascais	2 212 576,00	3 000,00	3 000,00	0,00	0,00	
	Estoril Basket Clube	2 212 576,00	98 720,00	63 622,26	35 097,74	0,00	
	Estoril Basket Clube	2 212 576,00	654,00	654,00	0,00	0,00	
	Estudantina Recreativa de S. Domingos de Rana	2 212 576,00	2 314,00	2 314,00	0,00	0,00	
	Estudantina Recreativa de S. Domingos de Rana	1 135 817,00	2 000,00	2 000,00	0,00	0,00	
	Fábrica da Igreja Paroquial da Freguesia de S. Domingos de Rana	7 284 049,00	130 629,56	130 629,56	0,00	0,00	
	Fábrica da Igreja Paroquial da Freguesia de São Vicente de Alcabideche	7 284 049,00	9 963,00	9 963,00	0,00	0,00	
	Fábrica da Igreja Paroquial da Freguesia de São Vicente de Alcabideche	3 271 117,00	600 000,00	540 000,00	60 000,00	0,00	
	Fábrica da Igreja Paroquial da Freguesia de São Vicente de Alcabideche	3 271 117,00	802 273,67	802 273,67	0,00	0,00	
	Fábrica da Igreja Paroquial da Freguesia de Stº António do Estoril	7 284 049,00	135 000,00	135 000,00	0,00	0,00	
	Fabrica da Igreja Vicariato S. Pedro e S. João do Estoril	7 284 049,00	88 847,92	0,00	88 847,92	0,00	
	Fabrica Igreja Paroquial N.Srª Graça Tires	7 284 049,00	47 464,23	47 464,23	0,00	0,00	
	Fap - Federação Associações de Pais e Encarregados de Educação Concelho Cascais	7 284 049,00	88 357,07	88 357,07	0,00	0,00	
	Freguesia de Alcabideche	2 090 796,00	300 000,00	300 000,00	0,00	0,00	
	Freguesia de Alcabideche	2 090 796,00	158 126,73	158 126,73	0,00	0,00	
	Freguesia de Alcabideche	2 090 796,00	72 143,60	72 143,60	0,00	0,00	
	Freguesia de Alcabideche	2 090 796,00	185 195,64	114 364,28	70 831,36	0,00	
	Freguesia de Alcabideche	2 090 796,00	118 068,38	118 068,38	0,00	0,00	
	Freguesia de Alcabideche	207 400,00	10 080,92	10 080,92	0,00	0,00	
	Freguesia de Alcabideche	207 400,00	4 029,31	4 029,31	0,00	0,00	
	Freguesia de Carcavelos e Parede	2 090 796,00	160 200,00	160 200,00	0,00	0,00	
	Freguesia de Carcavelos e Parede	2 090 796,00	113 520,91	113 520,91	0,00	0,00	
	Freguesia de Cascais e Estoril	2 090 796,00	108 213,10	108 213,10	0,00	0,00	
	Freguesia de Cascais e Estoril	2 090 796,00	154 604,74	117 196,01	37 408,73	0,00	
	Freguesia de Cascais e Estoril	2 090 796,00	192 415,70	169 076,09	23 339,61	0,00	
	Freguesia de Cascais e Estoril	207 400,00	19 568,07	19 568,07	0,00	0,00	

Tipo de despesa	Entidade	Despesas orçamentadas	Despesas autorizadas (1)	Despesas pagas (2)	Despesas autorizadas e não pagas (3) = (1) - (2)	Devolução de transf. e subsídios no exercício	Observações
	Freguesia de Cascais e Estoril	207 400,00	90 645,11	90 645,11	0,00	0,00	
	Freguesia de Cascais e Estoril	207 400,00	4 562,28	4 562,28	0,00	0,00	
	Freguesia de S. Domingos de Rana	2 090 796,00	158 271,66	158 271,66	0,00	0,00	
	Freguesia de S. Domingos de Rana	2 090 796,00	120 342,75	102 679,72	17 663,03	0,00	
	Fundação A. J. U. - Jerónimo Usera	3 271 117,00	14 672,14	14 672,14	0,00	0,00	
	Fundação Salesianos	2 212 576,00	14 002,00	14 002,00	0,00	0,00	
	Fundação Salesianos	2 212 576,00	8 105,87	8 105,87	0,00	0,00	
	G.e.s.c.- Grupo Etnografico Sete Castelos	1 135 817,00	969,96	969,96	0,00	0,00	
	Geração Coordenada - Associação de Moradores	7 284 049,00	89 737,16	89 737,16	0,00	0,00	
	Grupo de Instrução Popular da Amoreira	1 135 817,00	1 958,93	1 958,93	0,00	0,00	
	Grupo de Instrução Popular da Amoreira	1 135 817,00	2 180,79	2 180,79	0,00	0,00	
	Grupo Desportivo Deficientes Centro Med. Reabilit.Alcoitao	2 212 576,00	24 920,00	24 920,00	0,00	0,00	
	Grupo Desportivo Deficientes Centro Med. Reabilit.Alcoitao	2 212 576,00	6 380,00	6 380,00	0,00	0,00	
	Grupo Desportivo Recreativo e Cultural da Chesol	7 284 049,00	54 469,53	54 469,53	0,00	0,00	
	Grupo Desportivo Zambujeiro	7 284 049,00	11 070,00	11 070,00	0,00	0,00	
	Grupo Desportivo Zambujeiro	1 135 817,00	1 124,95	1 124,95	0,00	0,00	
	Grupo Dramático e Sportivo de Cascais	2 212 576,00	2 000,00	2 000,00	0,00	0,00	
	Grupo Dramático e Sportivo de Cascais	2 212 576,00	121 062,19	121 062,19	0,00	0,00	
	Grupo Dramático e Sportivo de Cascais	2 212 576,00	4 118,93	4 118,93	0,00	0,00	
	Grupo Dramático e Sportivo de Cascais	2 212 576,00	59 999,96	59 999,96	0,00	0,00	
	Grupo Musical Desportivo 31 Janeiro Manique Baixo	2 212 576,00	3 858,98	3 858,98	0,00	0,00	
	Grupo Musical e Desportivo 1.º Julho de Alcoitão	1 135 817,00	1 859,35	1 859,35	0,00	0,00	
	Grupo Musical e Desportivo 1.º Julho de Alcoitão	1 135 817,00	500,00	500,00	0,00	0,00	
	Grupo Musical e Desportivo 1.º Julho de Alcoitão	1 135 817,00	35 955,67	35 955,67	0,00	0,00	
	Grupo Recreativo Livramento Estoril Clube	1 135 817,00	2 000,00	2 000,00	0,00	0,00	
	Grupo Solidariedade Musical e Desportiva de Talaíde	2 212 576,00	36 357,57	36 357,57	0,00	0,00	
	Grupo Solidariedade Musical e Desportiva de Talaíde	1 135 817,00	4 648,28	4 648,28	0,00	0,00	

Tipo de despesa	Entidade	Despesas orçamentadas	Despesas autorizadas (1)	Despesas pagas (2)	Despesas autorizadas e não pagas (3) = (1) - (2)	Devolução de transf. e subsídios no exercício	Observações
	Grupo Sportivo de Carcavelos	2 212 576,00	30 432,00	30 432,00	0,00	0,00	
	Horizonte - Cooperativa de Solidariedade Social e de Ensino, Crl	3 271 117,00	689,94	689,94	0,00	0,00	
	Instituto das Irmãs Hospitaleiras do Sagrado Coração de Jesus	3 271 117,00	20 000,00	20 000,00	0,00	0,00	
	Junqueiro Ténis - Actividades Desportivas, Lda	300 000,00	300 000,00	300 000,00	0,00	0,00	
	Mcdvc - Moto clube da Vila de Cascais	7 284 049,00	73 782,42	73 782,42	0,00	0,00	
	Murtalense - Associação Desportiva, Cultural e Recreativa	2 212 576,00	2 064,00	2 064,00	0,00	0,00	
	Núcleo Atletismo da Zona da Abóboda	2 212 576,00	29 992,12	29 992,12	0,00	0,00	
	Núcleo Sportinguista Tires	2 212 576,00	2 880,00	2 880,00	0,00	0,00	
	Núcleo Sportinguista Tires	2 212 576,00	3 600,00	3 600,00	0,00	0,00	
	O Recreativo da Martinha Futebol Club	1 135 817,00	2 955,00	2 955,00	0,00	0,00	
	Oficina do Desenho Associação	1 135 817,00	2 000,00	2 000,00	0,00	0,00	
	Parede Futebol Clube	7 284 049,00	117 579,00	44 642,85	72 936,15	0,00	
	Parede Futebol Clube	2 212 576,00	2 100,00	2 100,00	0,00	0,00	
	Parede Futebol Clube	2 212 576,00	8 137,09	8 137,09	0,00	0,00	
	Pauta do Farol - Associação Coral e Musical de Cascais	1 135 817,00	2 050,00	1 873,88	176,12	0,00	
	Pedalar Sem Idade - Associação de Apoio a 3ª Idade	3 271 117,00	8 028,73	8 028,73	0,00	0,00	
	Re-food 4 Good - Associação	7 284 049,00	901,02	901,02	0,00	0,00	
	Santa Casa da Misericórdia de Cascais	1 135 817,00	877 788,30	17 896,50	859 891,80	0,00	
	Santa Casa da Misericórdia de Cascais	3 271 117,00	18 800,00	18 800,00	0,00	0,00	
	Smup Sociedade Musical União Paredense	1 135 817,00	4 323,32	4 323,32	0,00	0,00	
	Sociedade Musical Sportiva Alvidense	1 135 817,00	5 241,26	5 241,26	0,00	0,00	
	Sociedade Recreativa Unidos Zambujal	2 212 576,00	2 000,00	2 000,00	0,00	0,00	
	Torrequia - Cooperativa de Solidariedade Social	3 271 117,00	19 784,00	19 784,00	0,00	0,00	
	Torrequia - Cooperativa de Solidariedade Social	3 271 117,00	149,98	149,98	0,00	0,00	
	Troupe União 1º Dezembro Caparidense	1 135 817,00	2 000,00	2 000,00	0,00	0,00	
	União Recreativa da Charneca	1 135 817,00	1 721,90	1 721,90	0,00	0,00	
	Vocal Da Capo-Assoc.Coral Carcavelos	1 135 817,00	950,00	950,00	0,00	0,00	
	Total transferências de capital		10 268 041,84	8 130 504,59	2 137 537,25	27 351,51	

Tipo de despesa	Entidade	Despesas orçamentadas	Despesas autorizadas (1)	Despesas pagas (2)	Despesas autorizadas e não pagas (3) = (1) - (2)	Devolução de transf. e subsídios no exercício	Observações
Subsídios	4EMES Consultores Associados, Lda	135 003,00	1 925,00	1 925,00	0,00	0,00	
	Actecas - Promoção de Comércio Artístico, Lda	411 915,00	13 654,81	13 654,81	0,00	0,00	
	Aero Vip - Companhia Transportes Serviços Aéreos, Lda.	135 003,00	48 668,00	48 668,00	0,00	0,00	
	Alan Cavalcanti - Atividades Desportivas Unipessoal, Lda	184 906,00	7 000,00	7 000,00	0,00	0,00	
	Cascais Envolvente - Gestão Social da Habitação E.M, S.A	13 212 539,00	650 000,00	650 000,00	0,00	0,00	
	Cascais Envolvente - Gestão Social da Habitação E.M, S.A	13 212 539,00	600 000,00	600 000,00	0,00	0,00	
	Centro Hípico Costa Estoril Lda	184 906,00	15 000,00	15 000,00	0,00	0,00	
	Clube Naval de Cascais	135 003,00	3 300,00	3 300,00	0,00	0,00	
	Edam - Emp. Educacionais e Criativos, Lda	135 003,00	4 000,00	4 000,00	0,00	0,00	
	Edam - Emp. Educacionais e Criativos, Lda	135 003,00	1 443,60	1 443,60	0,00	0,00	
	Edam - Emp. Educacionais e Criativos, Lda	135 003,00	36 750,00	36 750,00	0,00	0,00	
	Emac - Empresa Municipal de Ambiente Cascais E.M, S.A	233 700,00	233 700,00	233 700,00	0,00	0,00	
	Emac - Empresa Municipal de Ambiente Cascais E.M, S.A	13 212 539,00	11 728 836,90	11 728 836,90	0,00	0,00	
	Estudinvest - Publicidade e Marketing Lda	411 915,00	81 200,00	81 200,00	0,00	0,00	
	Fantasticbox, Lda	184 906,00	20 000,00	20 000,00	0,00	0,00	
	Fernave-Form Tec P.A.C.Transp Portos Sa	135 003,00	12 750,00	12 750,00	0,00	0,00	
	Gingko, Lda	25 000,00	25 000,00	25 000,00	0,00	0,00	
	Hms Sports Consulting, Lda.	184 906,00	25 000,00	25 000,00	0,00	0,00	
	IFE-International Faculty for executives	184 906,00	3 000,00	3 000,00	0,00	0,00	
	IMatch - Innovation, Lda	411 915,00	27 060,00	27 060,00	0,00	0,00	
Junqueiro Ténis - Atividades Desportivas, Lda	184 906,00	3 413,00	3 413,00	0,00	0,00		
Junqueiro Ténis - Atividades Desportivas, Lda	184 906,00	3 702,50	3 702,50	0,00	0,00		
Xistarca - Promoções e Publicações Desportivas, Lda	184 906,00	4 100,00	4 100,00	0,00	0,00		
	Total subsídios		13 549 503,81	13 549 503,81	0,00	0,00	



Anexo VIX – Dívidas a terceiros por antiguidade de saldos

Município de Cascais

No período até 31 de Dezembro de 2020

Ano: 2020

Descrição	Dívida vincenda		Intervalos de Antiquidade da dívida vencida				Exceções	Pagamentos em Atraso	Total Dívida por natureza		
	Curto Prazo	Médio / Longo Prazo	< 90	90 - 180	180 - 365	> 365			Curto Prazo	Médio / Longo Prazo	SOMA
Despesas Correntes											
Despesas com pessoal											
Remunerações certas e permanentes			314 372,66						314 372,66		314 372,66
Abonos variáveis ou eventuais			7 837,19						7 837,19		7 837,19
SS - Encargos com saúde											
ADSE e outros da AP											
Outros sectores fora da AP											
SS - Contribuições de segurança social											
CGA											
Segurança social- Regime geral											
Outras											
SS - Outras											
Outras											
Aquisições de bens e serviços											
Aquisições de bens e serviços	263 504,60		5 091,21						268 595,81		268 595,81
Juros e outros encargos											
Juros e outros encargos											
Transferências correntes											
Administrações públicas											
Outras transferências correntes	333 908,90								333 908,90		333 908,90
Subsídios											
Subsídios											
Outras despesas correntes											
Outras despesas correntes	160,98								160,98		160,98
Despesas de capital											
Aquisições de bens de capital											
Aquisições de bens de capital	96 377,24					16 976,25	16 976,25		113 353,49		113 353,49
Transferências de capital											
Administrações Públicas											
Outras transferências de capital	174 647,35		16 822,98						191 470,33		191 470,33
Aquisição de ativos financeiros											
Aquisição de ativos financeiros											
Reembolsos de passivos financeiros											
Reembolsos de passivos financeiros											
Outras despesas de capital											
Outras despesas de capital	842,40								842,40		842,40
Soma	869 441,47	0,00	344 124,04	0,00	0,00	16 976,25	16 976,25	0,00	1 230 541,76	0,00	1 230 541,76



PRESTAÇÃO DE CONTAS 2020

INDIVIDUAL E CONSOLIDADA

Certificação legal de contas

Individual

CERTIFICAÇÃO LEGAL DAS CONTAS

RELATO SOBRE A AUDITORIA DAS DEMONSTRAÇÕES FINANCEIRAS

Opinião

Auditámos as demonstrações financeiras anexas do **Município de Cascais** (o Município), que compreendem o balanço em 31 de dezembro de 2020 (que evidencia um total de € 660 990 575 e um total do património líquido de € 605 851 361, incluindo um resultado líquido de € 20 401 454), a demonstração de resultados por naturezas, a demonstração das alterações no património líquido, a demonstração dos fluxos de caixa, relativos ao ano findo naquela data, e o anexo às demonstrações financeiras que inclui um resumo das políticas contabilísticas significativas.

Em nossa opinião, as demonstrações financeiras anexas apresentam de forma verdadeira e apropriada, em todos os aspetos materiais, a posição financeira do **Município de Cascais**, o seu desempenho financeiro e os fluxos de caixa relativos ao ano findo naquela data de acordo com o Sistema de Normalização Contabilística para as Administrações Públicas.

Bases para a opinião

A nossa auditoria foi efetuada de acordo com as Normas Internacionais de Auditoria (ISA) e demais normas e orientações técnicas e éticas da Ordem dos Revisores Oficiais de Contas. As nossas responsabilidades nos termos dessas normas estão descritas na secção *Responsabilidades do auditor pela auditoria das demonstrações financeiras* abaixo. Somos independentes do Município nos termos da lei e cumprimos os demais requisitos éticos nos termos do código de ética da Ordem dos Revisores Oficiais de Contas.

Estamos convictos de que a prova de auditoria que obtivemos é suficiente e apropriada para proporcionar uma base para a nossa opinião.

Ênfases

1. Os ativos fixos tangíveis ascendem a cerca de € 509 000 000 (2019: € 472 000 000) e representam 77% do total do ativo, encontrando-se as principais políticas contabilísticas, alterações e ajustamentos àqueles bens divulgadas nas notas 2 e 5 do anexo às demonstrações financeiras. Dadas as características muito específicas da atividade municipal e o enquadramento diferenciado dado, ao longo dos tempos, ao registo e reconhecimento dos bens (ativos fixos tangíveis) nos registos contabilísticos do Município, o mesmo está sujeito a um continuado procedimento de inventariação, reconhecimento e regularização (identificação, valorização, registo, abate e depreciação). Este processo de execução permanente originou o reconhecimento de ativos fixos tangíveis no exercício, por contrapartida do património líquido, no montante de cerca de € 14 000 000 (2019: € 2 000 000).

2. O Relatório de Gestão divulga os principais impactos financeiros da Pandemia em curso Covid-19, as políticas e medidas implementadas e as atividades levadas a cabo pelo Município para responder de forma adequada às solicitações no âmbito da prevenção, controlo e combate à Pandemia bem como, para suavizar os seus efeitos sociais e económicos junto da população. Não sendo possível estimar os impactos futuros da Pandemia Covid-19 na atividade e nas necessidades de intervenção do Município de Cascais, é convicção da Vereação que estão asseguradas eventuais necessidades adicionais de financiamento, para futuras intervenções neste âmbito, sem colocar em causa a estabilidade financeira do Município.

A nossa opinião não é modificada em relação a estas matérias.

Outras matérias

O tratamento dos resíduos sólidos urbanos do Concelho de Cascais (Sintra, Mafra e Oeiras) é assegurado pela Tratolixo - Tratamento de Resíduos Sólidos, EIM, entidade detida em 25% pelo Município de Cascais, através da sua participação na AMTRES - Associação de Municípios de Cascais, Mafra, Oeiras e Sintra para tratamento de resíduos sólidos. Para montagem da sua operação a Tratolixo incorreu em custos significativos que capitalizou nos ativos intangíveis (2020: € 158 000 000; 2019: € 165 000 000) e que financiou junto de um sindicato bancário (2020: € 138 000 000; 2019: € 143 000 000). Assim, a operação da Tratolixo e as responsabilidades do Município de Cascais no atual quadro acionista, deverão ser equacionadas na perspetiva de salvaguarda do serviço público e da recuperação, com a atividade futura (tarifa), do valor do ativo intangível e da manutenção da capacidade de financiamento (solvência) da Tratolixo. A nossa análise foi efetuada com base nos dados financeiros preliminares não auditados da Tratolixo e nas asserções obtidas junto do Município.

Responsabilidades do órgão executivo pelas demonstrações financeiras

O Órgão Executivo é responsável pela:

- (i) preparação de demonstrações financeiras que apresentem de forma verdadeira e apropriada a posição financeira, o desempenho financeiro e os fluxos de caixa do Município de acordo com o SNC-AP;
- (ii) elaboração do relatório de gestão nos termos legais e regulamentares aplicáveis;
- (iii) criação e manutenção de um sistema de controlo interno apropriado para permitir a preparação de demonstrações financeiras isentas de distorção material devido a fraude ou erro;
- (iv) adoção de políticas e critérios contabilísticos adequados nas circunstâncias; e
- (v) avaliação da capacidade do Município de se manter em continuidade, divulgando, quando aplicável, as matérias que possam suscitar dúvidas significativas sobre a continuidade das atividades.



Responsabilidades do auditor pela auditoria das demonstrações financeiras

A nossa responsabilidade consiste em obter segurança razoável sobre se as demonstrações financeiras como um todo estão isentas de distorções materiais devido a fraude ou erro, e emitir um relatório onde conste a nossa opinião. Segurança razoável é um nível elevado de segurança mas não é uma garantia de que uma auditoria executada de acordo com as ISA detetará sempre uma distorção material quando exista. As distorções podem ter origem em fraude ou erro e são consideradas materiais se, isoladas ou conjuntamente, se possa razoavelmente esperar que influenciem decisões económicas dos utilizadores tomadas com base nessas demonstrações financeiras.

Como parte de uma auditoria de acordo com as ISA, fazemos julgamentos profissionais e mantemos ceticismo profissional durante a auditoria e também:

- (i) identificamos e avaliamos os riscos de distorção material das demonstrações financeiras, devido a fraude ou a erro, concebemos e executamos procedimentos de auditoria que respondam a esses riscos, e obtemos prova de auditoria que seja suficiente e apropriada para proporcionar uma base para a nossa opinião. O risco de não detetar uma distorção material devido a fraude é maior do que o risco de não detetar uma distorção material devido a erro, dado que a fraude pode envolver conluio, falsificação, omissões intencionais, falsas declarações ou sobreposição ao controlo interno;
- (ii) obtemos uma compreensão do controlo interno relevante para a auditoria com o objetivo de conceber procedimentos de auditoria que sejam apropriados nas circunstâncias, mas não para expressar uma opinião sobre a eficácia do controlo interno do Município;
- (iii) avaliamos a adequação das políticas contabilísticas usadas e a razoabilidade das estimativas contabilísticas e respetivas divulgações feitas pelo órgão executivo;
- (iv) concluimos sobre a apropriação do uso, pelo órgão executivo, do pressuposto da continuidade e, com base na prova de auditoria obtida, se existe qualquer incerteza material relacionada com acontecimentos ou condições que possam suscitar dúvidas significativas sobre a capacidade do Município para dar continuidade às suas atividades. Se concluirmos que existe uma incerteza material, devemos chamar a atenção no nosso relatório para as divulgações relacionadas incluídas nas demonstrações financeiras ou, caso essas divulgações não sejam adequadas, modificar a nossa opinião. As nossas conclusões são baseadas na prova de auditoria obtida até à data do nosso relatório. Porém, acontecimentos ou condições futuras podem levar a que o Município descontinue as suas atividades;
- (v) avaliamos a apresentação, estrutura e conteúdo global das demonstrações financeiras, incluindo as divulgações, e se essas demonstrações financeiras representam as transações e acontecimentos subjacentes de forma a atingir uma apresentação apropriada;
- (vi) comunicamos com os encarregados da governação, entre outros assuntos, o âmbito e o calendário planeado da auditoria, e as conclusões significativas da auditoria incluindo qualquer deficiência significativa de controlo interno identificado durante a auditoria.

A nossa responsabilidade inclui ainda a verificação da concordância da informação constante do relatório de gestão com as demonstrações financeiras.



RELATO SOBRE OUTROS REQUISITOS LEGAIS E REGULAMENTARES

Sobre as demonstrações orçamentais

Auditamos as demonstrações orçamentais anexas do Município de Cascais que compreendem a demonstração do desempenho orçamental, a demonstração da execução orçamental da receita (que evidencia um total de receita cobrada líquida de € 285 443 610), a demonstração da execução orçamental da despesa (que evidencia um total de despesa paga líquida de reposições de € 222 724 919) e a demonstração de execução do plano plurianual de investimentos relativas ao exercício findo em 31 de dezembro de 2020.

O Órgão Executivo é responsável pela preparação e aprovação das demonstrações orçamentais no âmbito da prestação de contas do Município de Cascais. A nossa responsabilidade consiste em verificar que foram cumpridos os requisitos de contabilização e relato previstos na Norma de Contabilidade Pública (NCP) 26 do Sistema de Normalização Contabilística para as Administrações Públicas.

Em nossa opinião, as demonstrações orçamentais anexas estão preparadas, em todos os aspetos materiais, de acordo com a NCP 26 do Sistema de Normalização Contabilística para as Administrações Públicas.

Sobre o relatório de gestão

Em nossa opinião, o relatório de gestão foi preparado de acordo com as leis e regulamentos aplicáveis em vigor e a informação nele constante é coerente com as demonstrações financeiras auditadas e demonstrações orçamentais, não tendo sido identificadas incorreções materiais.

Lisboa, 26 de fevereiro de 2021



João Guilherme Melo de Oliveira, em representação de
BDO e Associados, SROC

Outros documentos - LCPA

1. Declaração de compromissos plurianuais

Declaração de compromissos plurianuais existentes a 31 de dezembro de 2020

Alínea a), nº 1 do artigo 15º da LCPA

Nos termos da alínea a) do nº 1 do artigo 15º da Lei nº 8/2012 de 21 de fevereiro, declaro que todos os compromissos plurianuais existentes em 31 de dezembro de 2020 se encontravam devidamente registados na base de dados central, na aplicação SNC – Sistema de Normalização Contabilística, do ERP da AIRC, pelos seguintes montantes globais:

Ano	Montante
2021	€ 75.112.747,10
2022	€ 44.952.537,82
2023	€ 31.261.189,78
2024	€ 66.142.785,23
Seguintes	€ 196.411.226,62

Cascais, 20 de janeiro de 2021

O Presidente da Câmara,

(Carlos Carreiras)



2. Declaração de pagamentos em atraso

Declaração de pagamentos em atraso em 31 de dezembro de 2020

Alínea b), nº 1 do artigo 15º da LCPA

Nos termos da alínea b) do nº 1 do artigo 15º da Lei nº 8/2012 de 21 de fevereiro, declaro que, em 31 de dezembro de 2020, o Município de Cascais não tem pagamentos em atraso.

Cascais, 20 de janeiro de 2021

O Presidente da Câmara,

(Carlos Carreiras)



3. Declaração de recebimentos em atraso

Declaração de recebimentos em atraso em 31 de dezembro de 2020

Alínea b), nº 1 do artigo 15º da LCPA

Nos termos da alínea b) do nº 1 do artigo 15º da Lei nº 8/2012, de 21 de fevereiro, declaro que os recebimentos em atraso existentes em 31 de dezembro de 2020 totalizam € 9.661.328,92, conforme lista anexa.

Cascais, 20 de janeiro de 2021

O Presidente da Câmara,

(Carlos Carreiras)



PRESTAÇÃO DE CONTAS 2020

INDIVIDUAL E CONSOLIDADA

Demonstrações financeiras consolidadas

Grupo Município de Cascais

ÍNDICE

DEMONSTRAÇÕES ORÇAMENTAIS E FINANCEIRAS CONSOLIDADAS EM 31 DE DEZEMBRO DE 2020

RELATÓRIO DE GESTÃO CONSOLIDADO	2
DEMONSTRAÇÕES ORÇAMENTAIS CONSOLIDADAS	17
DEMONSTRAÇÃO CONSOLIDADA DO DESEMPENHO ORÇAMENTAL	18
DEMONSTRAÇÃO CONSOLIDADA DE DIREITOS E OBRIGAÇÕES POR NATUREZA	19
DEMONSTRAÇÕES FINANCEIRAS CONSOLIDADAS	20
BALANÇO CONSOLIDADO	21
DEMONSTRAÇÃO DE RESULTADOS POR NATUREZA CONSOLIDADOS	23
DEMONSTRAÇÃO DOS FLUXOS DE CAIXA CONSOLIDADOS	24
DEMONSTRAÇÃO DAS ALTERAÇÕES DO PATRIMÓNIO LÍQUIDO	25
ANEXO ÀS DEMONSTRAÇÕES FINANCEIRAS CONSOLIDADAS	26

Relatório de gestão consolidado

Introdução

O Município de Cascais apresenta demonstrações financeiras consolidadas, decorrente da obrigatoriedade estabelecida no artigo 75º da Lei n.º 73/2013, de 3 de setembro, que estabelece o regime financeiro das autarquias locais e das entidades intermunicipais, o qual estipula que sem prejuízo dos documentos de prestação de contas individuais previstos na lei, os municípios, as entidades intermunicipais e as suas entidades associativas, apresentam contas consolidadas com as entidades detidas ou participadas, sendo o grupo autárquico composto por um município, uma entidade intermunicipal ou uma entidade associativa municipal e pelas entidades controladas, de forma direta ou indireta, considerando-se que o controlo corresponde ao poder de gerir as políticas financeiras e operacionais de uma outra entidade a fim de beneficiar das suas atividades.

A informação de carácter contabilístico produzida, individualmente, por estas entidades é considerada suficiente para revelar a situação económica e financeira de cada uma delas, mas não permite traduzir, de uma forma verdadeira e apropriada, a situação económica e financeira do grupo enquanto agregado. Assim, surge a necessidade de se proceder à consolidação de contas sendo o método integral o utilizado uma vez que o Município de Cascais é detentor de uma percentagem de controlo superior a 50% em quase todas as entidades participadas. Este método preconiza a integração dos diferentes elementos que constam das demonstrações financeiras das empresas consolidadas no balanço e demonstração de resultados da empresa consolidante. Subsequente a esta integração, são eliminadas todas as operações intragrupo, ou seja, operações entre as entidades que compõem o perímetro de consolidação, evitando-se desta forma, duplicação de valores.

O SNC-AP permite uniformizar os procedimentos e aumentar a fiabilidade da consolidação de contas, com uma aproximação ao SNC e ao SNC-ESNL, aplicados no contexto do setor empresarial local e das entidades do setor não lucrativo, respetivamente.

As demonstrações financeiras consolidadas do Município foram elaboradas de acordo com Sistema de Normalização Contabilística para as Administrações Públicas (SNC-AP), aprovado pelo Decreto-Lei nº 192/2015 de 11 de setembro, e foram aplicados os requisitos das Normas de Contabilidade Pública (NCP).

O presente relatório não contém informações da contabilidade de gestão de acordo com a NCP 27, uma vez que, apesar de todas as entidades do grupo autárquico terem implementada a contabilidade de gestão, naturalmente, não cumprem com a referida norma em toda a sua extensão.

Os valores apresentados são expressos na unidade monetária Euro.

Entidades do grupo autárquico, perímetro de consolidação e métodos de consolidação

O Município de Cascais detém participação em diversas empresas municipais que integram o Setor Empresarial Local (SEL) do concelho de Cascais, bem como outras entidades locais como fundações, associações e agências. De seguida, no quadro 1, apresentam-se as entidades participadas pelo município e é indicado o respetivo método de consolidação utilizado. O atual âmbito da Lei das Finanças Locais (art.º 75 da Lei nº 51/2018) estabelece que “o grupo autárquico é composto por um município, uma entidade intermunicipal ou uma entidade associativa municipal e pelas entidades controladas, de forma direta ou indireta, considerando-se que o controlo corresponde ao poder de gerir as políticas financeiras e operacionais de uma outra entidade a fim de beneficiar das suas atividades”.

Quadro 1 - Entidades do grupo autárquico

Entidade	Tipo	Capital Social	Participação	%	Incluída	Método
Cascais Ambiente Empresa de Ambiente de Cascais	EM, SA	1 000 000,00	1 000 000,00	100	sim	integral
Cascais Próxima Gestão de Mobilidade, Espaços Urbanos e Energias	EM, SA	1 220 000,00	1 220 000,00	100	sim	integral
Cascais Dinâmica Gestão de Economia, Turismo e Empreendedorismo	EM, SA	30 867 000,00	30 777 190,00	99,71	sim	integral
Cascais Envolvente Gestão Social de Habitação	EM, SA	200 000,00	200 000,00	100	sim	integral
Fundação D. Luís	FP	319 230,68	199 519,16	62,50	sim	integral
ASFA Associação S. Francisco de Assis	ASFL	48 383,41	24 939,89	a) 51,55	sim	integral
Agência DNA Cascais Cascais um Concelho Empreendedor	ASFL		150 000,00	b) 100	sim	integral
AMTRES Associação Municípios Tratamento Resíduos Sólidos	ASFL		163 855,11	b) 25,00	sim	MEP
AMEM Associação Municípios para o Ensaio de Materiais	ASFL		5 000,00	30,00	não	
AMEGA Associação Municípios p/Estudos Gestão da Água	ASFL			12,68	não	
AMAGÁS Associação Municípios p/Abastecimento Gás	ASFL			22,06	não	
APHM Associação Portuguesa de Habitação Municipal	ASFL			4,13	não	
AMPV Associação de Municípios Portugueses do Vinho	ASFL			1,81	não	
APMCH Associação Portuguesa dos Municípios com Centro Histórico	ASFL			2,29	não	
AML Área Metropolitana de Lisboa	ASFL			5,69	não	
Tratolixo	EIM	7 010 000,00	1 752 500,00	c) 25	não	
Fundação Alfredo de Sousa	FUND	22 087 401,00	9 777 401,00	44,27	não	

a) Município nomeia 3/5 da direção

b) Referente à contribuição inicial

c) Participação indireta através da AMTRES na proporção 29,18% para despesas de funcionamento

Recursos Humanos

Encontram-se definidos no REPSEL um conjunto de normas a que devem obedecer as Empresas Municipais em matéria de recursos humanos, nomeadamente no recrutamento (artigo 17), remuneração dos trabalhadores (artigo 18), limite aos suplementos remuneratórios (artigo 19) e apoios sociais (artigo 20).

O ano de 2020 caracterizou-se de uma forma atípica com o aparecimento da pandemia Covid-19, neste sentido foram desenvolvidos um conjunto de ações de prevenção e segurança, para proteger os colaboradores e garantir a segurança nas instalações de forma a solidificar a cultura de segurança e saúde no trabalho.

O grupo autárquico, a 31 de dezembro de 2020, conta com um conjunto de colaboradores, conforme quadro abaixo indicado, de forma a atenderem à prossecução das suas atividades da forma mais eficiente possível.

Quadro 2 - Trabalhadores do grupo autárquico

Empresas Municipais	Número de Colaboradores
CASCAIS CÂMARA MUNICIPAL	2 246
CASCAIS AMBIENTE Câmara Municipal de Cascais	829
CASCAIS DINÂMICA Câmara Municipal de Cascais	62
CASCAIS ENVOLVENTE Câmara Municipal de Cascais	38
CASCAIS PRÓXIMA Câmara Municipal de Cascais	552
SFAcascais proteção animal	13
DNA. CASCAIS	25
FUNDAÇÃO D. LUIS	16
TOTAL	3 781

Principais Atividades Desenvolvidas

➤ Cascais Ambiente

A Cascais Ambiente tem como objeto social a recolha e transporte de resíduos urbanos, limpeza e higiene urbana, salubridade pública e atividades com estas conexas, construção, requalificação e manutenção de espaços públicos verdes urbanos e espaço de jogo e recreio, gestão e limpeza de jardins públicos, parques urbanos e zonas balneares, limpeza de terrenos municipais e das ribeiras. A colaboração na gestão, desenvolvimento e promoção de áreas territoriais de interesse municipal, de áreas protegidas de natureza local, regional e nacional, nomeadamente quanto ao Parque Natural Sintra-Cascais e na elaboração de planos de ordenamento e outros instrumentos de planeamento territorial local, com especial incidência quanto às referências ambientais, promoção de estudos e projetos de natureza técnica, científica e económica e sua implementação, no domínio do ambiente em geral e, em particular, da fileira marítima do concelho, programas de sensibilização, proteção e valorização ambiental.

Nos primeiros três meses do ano, a atividade decorreu conforme planeada. No segundo trimestre toda a estratégia teve de ser repensada e as prioridades passaram a ser a saúde e a vida dos colaboradores, mantendo em mente a importância da limpeza urbana e da recolha de resíduos na manutenção da saúde pública.

A 18 de março de 2020 é decretado Estado de Emergência pelo Presidente da República e foram reforçadas as medidas para a mitigação da Covid-19, assim, foram suspensas todas as atividades de recolha de monstros e cortes de jardim, mas a recolha de resíduos no concelho manteve sempre a sua atividade a 100% (indiferenciados e seletiva).

Foi criada uma equipa que assegurou a desinfecção e higienização mecânica dos espaços e equipamentos públicos, papelarias, contentores, ilhas ecológicas, corrimãos e abrigos de paragens de autocarro.

Sendo responsável por promover diversas iniciativas no concelho de Cascais, no âmbito das suas competências, destacamos no ano de 2020 as seguintes atividades:

- Recolha de resíduos - Foram recolhidas 87 811 Ton de resíduos indiferenciados e no serviço de recolha seletiva 12 954 Ton no concelho de Cascais;
- Limpeza urbana - Recolha de 6 607 Ton de resíduos provenientes da varredura mecânica, 4 894 Ton provenientes da recolha de monstros e 26 375 Ton de cortes de jardim;
- Manutenção de diversos espaços públicos verdes urbanos - Objetos fora de uso e cortes de jardim, em média por mês foram recolhidas 407,3 Ton e 26 375 Ton respetivamente e foi efetuada a aplicação de monda química para controlar espécies infestantes que surgem na via pública e em terrenos municipais;

- Espaços de jogo e recreio – Cascais dispõe de 83 parques infantis, 23 circuitos de manutenção e 32 campos de jogos, que foram encerrados no mês de março, por isso para além das habituais inspeções periódicas e obrigatórias, realizaram-se diversas requalificações e reparações;
- Foi executado um Plano Anual de Limpeza de Ribeiras e Linhas de Água, que teve início em agosto e terminou em outubro/novembro, abrangendo toda malha urbana do concelho de Cascais. São efetuadas anualmente, em média, 1 800 intervenções.
- Limpeza de praias - diariamente durante a época balnear com recurso a duas máquinas de limpeza de areias e quatro equipas, fora da época balnear é efetuada 6 vezes por semana.
- Desenvolvimento, promoção e requalificação de áreas de interesse municipal ambiental - Foram colocadas mais 10 papeleiras inteligentes, que permitem a melhoria na qualidade do espaço público. Foram colocadas na via pública 60 novos conjuntos de ilhas ecológicas e entrou em funcionamento o primeiro EcoCentro Móvel.

7

➤ **Cascais Dinâmica**

A Cascais Dinâmica tem como objeto a construção de equipamentos e infraestruturas, desenvolvimento de iniciativas de animação turística no concelho de Cascais, gestão, conservação, manutenção e beneficiação de infraestruturas e equipamentos desportivos e culturais, incluindo os seus espaços exteriores. A Empresa tem ainda por objeto a fiscalização de concessões municipais e de concessões cuja fiscalização caiba ao município, desde que respeitem áreas relacionadas com o desenvolvimento turístico, turístico desportivo e desportivo do concelho de Cascais.

A Empresa poderá exercer como atividades complementares, o estudo, desenvolvimento e implementação de projetos de exploração de outras infraestruturas, nomeadamente de aeroportuárias e quaisquer atividades relacionadas com a prossecução do objeto atrás referido.

Assume também competências na exploração direta ou por intermédio de terceiros de equipamentos e infraestruturas que integrem o património municipal, cujos direitos de exploração haja adquirido.

Em 2020 destacam-se as seguintes atividades:

- Aeroporto de Cascais e infraestruturas adstritas à sua atividade – O Aeroporto de Cascais, mesmo com o encerramento temporário, manteve sempre a sua atividade aérea, acima da média europeia e mundial do sector em 2020. As operações de voos comerciais regulares perfizeram 1 588 movimentos e as operações não regulares 1 372 movimentos, menos 14% e 28% respetivamente que em ano transato. Realizaram-se 956 operações de voos privados o que representa menos 40% que em 2019 e os movimentos de voos de instrução e treino totalizaram 50 408, menos 9% que no ano anterior. Foram efetuadas diversos trabalhos de manutenção de forma a assegurar o bom funcionamento do aeroporto.

- Centro de Congressos do Estoril – O ano de 2020 era bastante promissor em termos de eventos, com 43 eventos confirmados e 26 em negociação. O impacto negativo provocado pela Covid-19 foi devastador, tendo sido cancelados ou adiados a maior parte destes eventos. Sem eventos, o Centro de Congressos do Estoril, colocou-se, a partir de meados de março, ao serviço da comunidade, sendo o “quartel-general” de combate ao vírus, no concelho.
- Hipódromo Manuel Possolo – Devido à pandemia houve alterações na calendarização dos eventos agendados, tendo-se realizado apenas um evento que foi transferido do espaço FIARTIL de forma a serem cumpridas as regras de segurança da DGS, bem como a realização das missas campais aos domingos.
- FIARTIL – Dado a pandemia foram cancelados todos os eventos agendados neste espaço mantendo-se apenas a manutenção indispensável ao espaço.

➤ Cascais Envolvente

Pelo objeto que prossegue, a Cascais Envolvente, ao explorar o parque habitacional e o Complexo Desportivo Municipal da Abóboda (CDMA), presta uma colaboração ao Município de Cascais, no cumprimento das suas atribuições, designadamente, no sentido de facilitar a integração das populações realojadas nas várias localidades de acolhimento e ser um fator de promoção de maior justiça social bem como, na promoção da atividade física e bem-estar.

No que respeita à ação social, em 2020, destacam-se as seguintes atividades:

- Reavaliação e caracterização dos agregados familiares e respetiva renda, foram convocados 698 agregados e atualizados 517, efetuados 2 180 atendimentos, 735 visitas aos agregados familiares e 126 acordos de regularização de renda.
- Foram adjudicadas obras para recuperação de 5 fogos devolutos e realizadas diversas intervenções nos espaços comuns.

No âmbito do CDMA, durante o ano 2020, apesar da situação atual, foram mantidas as ações comerciais e de marketing que permitiram assinar 18 protocolos de colaboração. Ainda assim, o CDMA acolheu diversas atividades curriculares e eventos desportivos no âmbito dos programas municipais, nomeadamente: “Projeto Nadar a Brincar”, “Séniore em Movimento”, Projeto Desporto Escolar” e “Cascais Water Polo”.

➤ Cascais Próxima

Esta empresa é responsável por promover, o desenvolvimento local, a prestação de serviços de interesse geral nas áreas da promoção, gestão, manutenção e conservação de infraestruturas urbanas, espaços exteriores e equipamentos, da gestão de património edificado, da mobilidade e da prestação de serviços na área da educação. A conservação e

manutenção de património edificado, incluindo todo o tipo de atividades destinadas a garantir o estado funcional dos edifícios, compreendendo, nomeadamente a prevenção e correção das diferentes anomalias, a sua limpeza e higiene e a adoção de medidas que visem a redução de custos associados à utilização corrente de edifícios, designadamente em matéria de eficiência energética para a rede de iluminação pública municipal.

É ainda responsável pela promoção e gestão de estacionamento público urbano e a fiscalização, nas áreas que forem definidas pela Câmara Municipal de Cascais.

Em 2020 a empresa deu continuidade à sua principal atividade, no entanto, devido à pandemia Covid-19, tornou-se imprescindível suspender as tarefas relacionadas com manutenção e realização de obras até ao mês de maio, canalizando os recursos humanos para operações de desinfeção em espaços públicos e viaturas, aquisição e distribuição de materiais e equipamento no âmbito Covid-19.

A partir de junho, foram retomadas as atividades de manutenção com mais de 2 600 intervenções nas mais diversas áreas. Manteve-se a atividade de fiscalização de obras e desenvolvimento de projetos, destacando-se a pavimentação, estacionamentos, propostas de trânsito, ligação de ciclovias entre freguesias e requalificação de ruas; fábricas das Máscaras; parque infantil da Adroana; ampliação do Complexo Multisserviços da Adroana.

Foram ainda promovidas diversas obras, das quais se destacam, a obra de acessibilidades a escolas no concelho, ciclovias, demolições, estacionamentos, novo centro comunitário da Parede, estação de *bike sharing* em Carcavelos, rotundas, pavimentações e intervenções na rede pluvial.

No que se refere ao serviço de limpeza foram efetuadas intervenções de nebulização/desinfeção preventiva em diversas instalações de cariz público e municipal, como são os dois centros de acolhimento temporário, os autocarros da MobiCascais, unidades hoteleiras disponibilizadas para os profissionais de saúde, e em lares e creches do concelho.

No decorrer da pandemia houve também uma nova gestão de estacionamento de acordo com plano de contingência, suspendendo a cobrança de estacionamento tarifado, isentando o estacionamento da via pública durante grande parte do ano.

Em janeiro de 2020 ocorreu uma das maiores mudanças no município na área da mobilidade, passando a MobiCascais a integrar toda a operação municipal de transporte público rodoviário, com a aplicação da política de gratuidade dos transportes públicos rodoviários municipais. A MobiCascais transportou 3 508 815 passageiros.

Devido à pandemia Covid-19, foram suspensos todos os serviços de Mobilidade Suave desde o dia 13 de março de 2020, tendo sido, a equipa da mobilidade suave, realocada à unidade fabril de produção de máscaras, para dar suporte em funções operativas e de manutenção na produção e na distribuição através dos dispensadores espalhados no concelho.

No contexto atual da pandemia, a autarquia decidiu assegurar com meios próprios a produção de máscaras de proteção, de modo a colmatar esta necessidade, tendo sido adquiridas por esta empresa municipal duas máquinas de produção com capacidade para produzir até 5 milhões de unidades por mês, assegurando que todos os munícipes tenham acesso

a máscaras de proteção fazendo face à escassez deste tipo de equipamentos e travando a especulação de preços no mercado. Com esta aquisição, foi criado um espaço adequado para o funcionamento das máquinas, tendo sido criada a *fábrica de máscaras* que está em pleno funcionamento e cuja capacidade de produção permite a disponibilização de máscaras a preços acessíveis para os munícipes.

O ano de 2020 traduziu-se num crescimento muito relevante na instrução de processos de contraordenação, relativamente ao ano anterior, com 16 499 decisões administrativas proferidas.

➤ Agência DNA Cascais

A agência tem como objeto captar investimentos que promovam e estimulem a criatividade e inovação do comércio e empreendedorismo local, fixando e desenvolvendo competências e conhecimentos dos agentes económicos, nomeadamente, através da criação de *ninhos de empresas*, *banco de ideias*, *banco de tempo voluntário* para apoio ao empreendedorismo, *clínicas de gestão e criação* e gestão de sociedades ou fundos de capital de risco vocacionados para o comércio e o empreendedorismo.

Foram desenvolvidos, em 2020, um conjunto de programas e atividades para apoiar o empreendedorismo jovem, escolar, social, criativo e tecnológico, onde se evidenciam:

- Área de Empreendedorismo – Empreendedorismo jovem e escolar, concurso de ideias; empreendedorismo social inclusivo, incubação de empresas, criação de empresas, programa de estágios DNA Match, liderança de dois projetos internacionais (Network of Entrepreneurial Schools e Projeto Cascais Get Real) e participação no projeto “TARGET- Tourism Advanced Research for Governance Enhancement”.
- Área de Comércio - Deu continuidade ao projeto de “Continuação da requalificação reorganização e implementação do modelo de negócio do Mercado Municipal de Cascais”, agora designado Mercado da Vila, bem como ao projeto “Gestão e Dinamização dos CUC’s- Centros Urbanos Comerciais”.

Durante este 1º semestre e devido à necessidade de apoiar todo o tecido empresarial, com uma maior incidência no comércio tradicional e restauração, a DNA Cascais trabalhou na criação e implementação de diversas medidas desenvolvidas, nomeadamente: isenção do pagamento de taxas de ocupação do espaço público (esplanadas); isenção da taxa de resíduos sólidos para alguns estabelecimentos comerciais; linha de apoio às empresas; aprovação de regime excecional de alargamento de esplanadas até um máximo de 100%, do espaço que ocupam atualmente; APP (aplicação móvel) *Compre Agora, Ganhe Depois* para apoiar o comércio; atribuição de mais de 5 000 testes rápidos para comércio local; selo *Comércio OK*.

➤ Associação São Francisco de Assis

A Associação São Francisco de Assis tem como objeto o desenvolvimento, divulgação e gestão de um espaço de preservação ecológica dos animais de companhia abandonados e/ou errantes do concelho de Cascais.

A ASFA tem como missão prioritária a defesa, proteção e acolhimento dos animais abandonados no concelho de Cascais que no ano 2020 e, apesar do período de confinamento devido à pandemia Covid-19, manteve a recolha de animais abandonados, errantes, feridos ou doentes, alcançando 1 232 animais resgatados (+1% face ao período homólogo) e garantindo também a entrega de 384 animais aos seus tutores, representando mais 28% que no ano anterior.

Face a atual conjuntura, a ASFA desencadeou um Programa +65 que, em articulação com as Juntas de Freguesia do concelho, com os serviços de ação social do município e com a equipa de voluntários, garantiu os passeios diários dos animais de estimação das pessoas mais fragilizadas.

Ainda, na sequência da pandemia foram suspensos eventos “Trilho Canino”, “Surf Canino” e readaptado em formato *on-line*, a Festa do Animal. Através do Gabinete de Formação, Sensibilização e Educação em Saúde Proteção e Bem estar animal, foi possível a reinvenção de conteúdos pedagógico e lúdico *on-line*.

A ASFA dispõe de apoio médico-veterinário que presta cuidados médicos aos animais residentes, adotados e recolhidos, assegurando ainda o acompanhamento dos animais adotados.

➤ Fundação D. Luís I

A Fundação D. Luís I (FDLI) tem por fim criar, desenvolver, acolher e divulgar a cultura no concelho de Cascais. A programação de 2020 foi muito afetada pelos condicionalismos impostos pela pandemia de Covid-19 em termos de visitas aos espaços, mas encontrou-se uma solução virtual para ultrapassar esta situação com visitas virtuais guiadas e em 3D que estão disponibilizadas nos *sites* da FDLI, da Casa das Histórias, do Bairro dos Museus e nas diversas plataformas de comunicação quer do Município de Cascais, quer da FDLI. Entretanto, pela primeira vez, a Fundação participou na programação da semana do Município com as suas propostas culturais através de várias modalidades virtuais. Todos os contratos internacionais celebrados foram adiados para 2021.

Análise económico-financeira

No âmbito do SNC-AP, os objetivos do relato financeiro das entidades públicas passam, sobretudo, por proporcionar informação útil aos seus leitores/utilizadores para efeitos de responsabilização pela prestação de contas e para a tomada de decisões.

De seguida iremos analisar o balanço e a demonstração de resultados consolidados.

Balanço

Em 2020 o ativo das contas consolidadas do Município de Cascais atingiu os 713,9 milhões de euros, que representa um aumento de 34 milhões de euros face ao ano anterior (5,1%). Do total do ativo, 86,1% constitui o ativo não corrente e 13,9% o ativo corrente.

Quadro 3 – Evolução do ativo

Componentes do Ativo	2020	2019	Δ 2020/2019
Ativos fixos tangíveis	558 304 195,91	519 207 955,01	7,5%
Ativos intangíveis	3 096 293,14	2 504 529,47	23,6%
Propriedades de investimento	27 691 732,14	27 668 898,12	0,1%
Participações financeiras	25 236 760,08	21 222 408,38	18,9%
Outros ativos financeiros	141 017,81	97 009,56	45,4%
Ativos por impostos diferidos	58 992,04	51 134,46	15,4%
Ativo não corrente	614 528 991,12	570 751 935,00	7,7%
Inventários	1 430 787,95	1 583 269,31	-9,6%
Devedores p/ transferências e subsídios não reembolsáveis	4 794,61	325,48	1373,1%
Cientes, contribuintes e utentes	8 089 280,20	6 638 564,69	21,9%
Estado e outros entes públicos	2 245 333,69	825 254,89	172,1%
Outras contas a receber	18 160 156,46	16 606 455,63	9,4%
Diferimentos	433 028,34	1 203 805,12	-64,0%
Caixa e depósitos	69 000 722,27	81 854 690,34	-15,7%
Ativo corrente	99 364 103,52	108 712 365,46	-8,6%
Ativo total	713 893 094,64	679 464 300,46	5,1%

Os ativos fixos tangíveis representam 78% do total do ativo e registaram uma subida de 39 milhões de euros. Este aumento deve-se a obras efetuadas, bens adquiridos e inventariação de bens imóveis por parte do Município de Cascais. As dívidas de terceiros representam 4% do ativo e tiveram um aumento absoluto de 4,4 milhões de euros. Os diferimentos ascendem a 433 mil euros e dizem respeito a gastos a reconhecer, verificando-se uma diminuição relativamente ao ano anterior.

É de salientar o decréscimo do saldo de disponibilidades de 81,8 milhões de euros em 2019 para 69 milhões de euros em 2020. Esta diminuição deve-se ao aumento da despesa e preocupação em pagar aos fornecedores neste período conturbado da economia.

Em relação ao passivo, as contas consolidadas do Município fecharam com um valor de 93,6 milhões de euros, sendo constituído em 50,8% por passivo não corrente e em 49,2% por passivo corrente, que representa uma variação negativa de 5,1% face ao ano anterior.

Quadro 4 – Evolução do passivo

Passivo	2020	2019	Δ 2020/2019
Provisões	10 315 357,73	10 956 920,63	-5,9%
Financiamentos obtidos	30 935 184,00	35 254 394,69	-12,3%
Fornecedores de investimento	6 274 901,60	6 741 847,35	-6,9%
Passivos por impostos diferidos	11 401,19	18 593,62	-38,7%
Passivo não corrente	47 536 844,52	52 971 756,29	-10,3%
Credores por transf. e subs. não reemb. concedidos	225 379,23	90 458,95	100%
Fornecedores	6 880 049,96	6 513 164,43	5,6%
Aditamentos de clientes, contribuintes e utentes	65 241,77	51 251,16	27%
Estado e outros entes públicos	1 503 583,48	1 653 376,88	-9,1%
Financiamentos obtidos	16 874 614,05	17 324 473,75	-2,6%
Fornecedores de investimento	721 369,31	550 499,29	31,0%
Outras contas a pagar	18 044 307,89	18 541 399,41	-2,7%
Diferimentos	1 778 154,03	953 364,12	86,5%
Passivo corrente	46 092 699,72	45 677 987,99	0,9%
Total do passivo	93 629 544,24	98 649 744,28	-5,1%

A variação negativa de 5,1% resulta essencialmente da descida generalizada das rubricas do passivo não corrente. As rubricas de fornecedores e fornecedores de investimento apresentaram um aumento de 5,6% e 31%, respetivamente.

Os fundos próprios do Município passaram a totalizar 620,2 milhões de euros, o que traduz um acréscimo de cerca de 39,4 milhões de euros relativamente ao ano anterior.

Demonstração de resultados

O resultado líquido ascende a cerca de 20,2 milhões de euros, valor abaixo do registado no período homólogo. Os rendimentos em 2020 foram de 230 milhões de euros para um nível de gastos de 209,7 milhões de euros, tendo-se verificado uma diminuição de 2% nos rendimentos e um aumento de 8,9% dos gastos.

Efetuada uma análise aos gastos de 2020, podemos concluir que houve um aumento de 17,1 milhões de euros face a 2019.

Quadro 5 – Evolução gastos

Gastos	2020	2019	Δ 2020/2019
Transferências e subsídios concedidos	29 566 224,63	32 623 569,38	-9,4%
CMVMC	4 273 728,56	1 240 304,26	244,6%
FSE	76 776 282,15	63 090 849,84	21,7%
Gastos com o pessoal	76 049 716,12	73 178 766,77	3,9%
Prestações sociais	135 570,91	191 437,18	-29,2%
Gastos de depreciação e de amortização	19 487 774,47	17 898 052,75	8,9%
Perdas por imparidade	1 313 757,85	462 719,21	183,9%
Provisões do período	47 301,58	1 627 351,23	-97,1%
Outros gastos e perdas	1 614 713,21	1 536 549,10	5,1%
Juros e gastos similares suportados	517 767,79	788 621,95	-34,3%
Total	209 782 837,27	192 638 221,67	8,9%

As transferências e subsídios correntes concedidos tiveram uma diminuição de 3 milhões de euros comparativamente com 2019. Pelo contrário, a rubrica do custo das mercadorias vendidas e matérias consumidas teve um grande aumento, de 3 milhões de euros, devido às compras de equipamento de proteção individual (EPI) para os municípios da área metropolitana de Lisboa no início da pandemia.

À semelhança dos anos anteriores, as rubricas que continuam a ter maior peso na estrutura dos gastos são os fornecimentos e serviços externos (36%) e os gastos com o pessoal (36%). Comparativamente com o período de 2019, os fornecimentos e serviços externos tiveram um aumento de 21,7% e os gastos com o pessoal tiveram um aumento de 3,9%.

As amortizações do exercício evoluíram 1,6 milhões de euros em relação a 2019, que corresponde a um acréscimo de 8,9%, que se justifica com o aumento dos ativos fixos tangíveis decorrente, não só das aquisições, mas também como consequência do trabalho de inventariação dos bens imóveis que são propriedade do Município e que ainda não se encontravam inventariados.

Apresenta-se, de seguida, a análise aos rendimentos de 2020.

Quadro 6 – Evolução dos proveitos operacionais

Proveitos	2020	2019	Δ 2020/2019
Impostos e taxas	146 874 009,94	150 993 574,65	-2,7%
Vendas	2 865 902,05	133 687,65	2043,7%
Prestações de serviços e concessões	21 173 602,79	27 604 156,37	-23,3%
Transferências e subsídios obtidos	36 569 979,23	33 641 830,28	8,7%
Trabalhos para a própria entidade	3 777 119,54	2 461 478,80	53,4%
Reversões	190 313,74	4 169 970,88	-95,4%
Imparidade de investimentos não depreciáveis/amortizações	1 987 995,55	3 184 075,15	-37,6%
Outros rendimentos	16 538 821,14	13 582 651,79	21,8%
Juros, dividendos e outros rendimentos similares	43 217,81	65 501,44	-34,0%
Total	230 020 961,79	235 836 927,01	-2%

A rubrica de impostos, contribuições e taxas teve uma diminuição, em grande parte, devido à situação socioeconómica que se instalou no país em março. De salientar que esta descida é consequência da isenção das taxas que incidem sobre a atividade dos operadores de comércio, restauração e turismo, bem como das isenções do estacionamento da via pública.

De referir o aumento da rubrica de vendas, relativamente ao período homólogo, decorrente da faturação de equipamento de proteção individual (EPI) aos Municípios da Área Metropolitana de Lisboa (AML). No âmbito da pandemia Covid-19 o Município de Cascais, para proteger não só, exclusivamente, o concelho de Cascais, mas também atuar de modo solidário e articulado com os restantes Municípios da AML, tomou a iniciativa de providenciar a compra de EPI's. Neste espírito de ajuda e solidariedade foi disponibilizada parte da encomenda inicial de 20 toneladas de material médico e de proteção.

A redução de 23,3% na rubrica de prestação de serviços deve-se à diminuição de receita arrecadada com o tratamento de resíduos sólidos e urbanos.

Nas transferências e subsídios obtidos, salienta-se o aumento de 8,7% justificado pela participação de 7,5% do IVA nos termos da alínea d) do n.º 1 do artigo 25.º e do artigo 26.º A do Regime Financeiro das Autarquias Locais e das Entidades Intermunicipais (RFALEI), e por projetos financiados.

Na rubrica de reversões verificou-se uma redução de 95,4%, que se deve, essencialmente, ao desreconhecimento de imparidades efetuadas em anos anteriores.

A rubrica de outros rendimentos e ganhos totaliza 16,5 milhões de euros, tendo registado um aumento de 21,8%, que resulta do aumento das rendas e de vendas de ativos fixos tangíveis.

Impacto da pandemia Covid-19 no grupo autárquico

A pandemia Covid-19 gerou uma situação de emergência de saúde pública, que atingiu de forma repentina e sem precedentes todos os países, exigindo a adoção de medidas urgentes e excepcionais para fazer face à situação epidemiológica e suas consequências.







Todas as entidades do grupo autárquico, tomaram a dianteira com ações de prevenção, contenção, mitigação e tratamento da pandemia. E, em resposta aos impactos socioeconómicos que se têm vindo a fazer sentir, foram sendo aprovadas medidas excepcionais e temporárias.

Os desafios que se colocaram em 2020 tiveram um impacto muito significativo, quer do lado da despesa, quer do lado da receita, com o resultado líquido consolidado a ser consumido em 35 milhões de euros.

As circunstâncias determinadas pela pandemia Covid-19 condicionaram as atividades económicas e, em particular, o turismo. Para colmatar os impactos, foi adotado um conjunto de medidas, designadamente a isenção de taxas que incidem sobre a atividade dos operadores de comércio, restauração e turismo pelo período de 9 meses, com início em abril.

No quadro seguinte é apresentado um resumo do impacto, quer do lado da despesa, quer do lado da receita.

Quadro 3- Impacto da pandemia Covid-19

	Despesa		Receita	
	Descrição	Valor	Descrição	Valor
CASCAIS	Aquisição de EPI e outros materiais; equipamento informático; empreitada de construção dos armazéns da proteção civil, estrutura operacional de emergência da cruz vermelha e construção do centro de acolhimento temporário aos sem-abrigo; terreno para construção da fabrica; aluguer do CCE para instalação do centro de testes Covid-19; transferência e subsídios concedidos	25 700 299	Isenções de taxas	-1 137 576
			Isenção por 6 meses da tarifa de RSU	-40 826
	Epi; medidas preventivas e teletrabalho, comunicações; virucida; desinfetantes; verão no parque; reforço limpeza instalações covid	808 840	Donativos particulares	5 475
	EPI's, alcoolgel, desinfetantes, material informático e prestação de serviços diversos	34 405	Renda do CCE para instalação do centro de testes COVID 19	1 095 000
			Diversos Eventos no CCE	-1 141 746
	EPI's, material informático, distribuição panfletos em Bairros, colocação de sinalização de limites, proteção acrílicos, dispensadores de gel	19 878	Diversos Eventos na FIARTIL	-428 630
			Complexo Municipal Desportivo da Abóboda	-340 685
	EPI's; equipamento informático; dispensadores de máscaras; equipamentos desinfetantes; edifício pré fabricado - plano de contingência; máquinas para produção e embalagem de máscaras; esterilizadores a vapor; nebulizadores; etc	2 561 370	Faturação de agravamento	-142 800
			Prestações de serviços, contraordenações, estacionamento à superfície, parques de estacionamento, mobilidade suave	-2 814 781
	Gel desinfetante, telemóveis (teletrabalho), divisórias acrílico, informação para afixar no portão	1 729		
			Apoio atividades comércio	410 000
DNA. CASCAIS	Desinfetantes ninho empresas e mercado da vila; autocolantes selo Comércio OK; filmes, anúncios, mupis e telas "Eu compro no mercado local"	27 095	Isenção de rendas	-438 487
			Valor da concessão Cidadela e bilhética	-795 824
	Material de sinalética para os museus prestação de serviços para filmagem dos museus para visitas virtuais	83 666		
				-5 770 879
		29 237 282		

Demonstrações orçamentais consolidadas

Município de Cascais

Demonstração consolidada do desempenho orçamental

Rubrica	RECEBIMENTOS	31-12-2020	31-12-2019	Rubrica	PAGAMENTOS	31-12-2020	31-12-2019
	Saldo da gerência anterior	81 854 690,34	73 636 522,02				
	Operações orçamentais (1)	80 619 822,84	72 462 916,04				
	Restituição do saldo por. Orçamentais						
	Operações tesouraria (A)	1 234 867,50	1 173 605,98				
	Receita corrente	209 119 920,55	227 339 684,53		Despesa corrente	190 577 650,07	165 484 373,28
R1	Receita Fiscal	128 471 272,55	145 364 593,97	D01	Despesa com o Pessoal	73 403 382,36	70 592 064,00
R11	Impostos Diretos	128 471 272,55	133 307 090,38	D011	Remunerações Certas e Permanentes	62 019 467,22	58 789 701,23
R12	Impostos Indiretos		12 057 503,59	D012	Abonos Variáveis ou Eventuais	1 075 803,28	1 399 776,20
R2	Contribuições para sistemas de proteção social e subsistemas			D013	Segurança Social	10 308 111,86	10 402 586,57
R3	Taxas, multas e outras penalidades	12 145 552,84	7 157 952,26	D02	Aquisição de Bens e Serviços	72 299 956,68	57 359 433,77
R4	Rendimentos de propriedade	40 669,92	66 166,27	D03	Juros e Outros Encargos	885 781,32	849 988,54
R5	Transferências Correntes	35 430 860,19	20 393 569,00	D04	Transferências Correntes	20 833 048,04	21 906 279,48
R51	Administrações Públicas	34 100 382,50	20 393 569,00	D041	Administrações Públicas	5 294 309,62	4 516 472,42
R511	Administração Central - Estado	34 100 382,50	20 393 569,00	D0411	Administração Central - Estado	81 522,64	161 839,98
R512	Administração Central - Outras Entidades			D0412	Administração Central - Outras Entidades	927 799,65	1 306 103,15
R513	Segurança Social			D0413	Segurança Social		
R514	Administração Regional			D0414	Administração Regional		
R515	Administração Local			D0415	Administração Local	4 284 987,33	3 048 529,29
R52	Exterior - EU			D042	Instituições Sem Fins Lucrativos	16 595 124,67	17 389 807,06
R53	Outras	1 330 477,69		D043	Famílias	247 124,43	
R6	Venda de bens e serviços	27 215 147,80	32 020 097,32	D044	Outras	7 175 535,86	
R7	Outras Receitas Correntes	5 816 417,25	22 337 305,71	D05	Subsídios		
	Receita capital	13 741 217,49	4 535 987,85	D06	Outras Despesas Correntes	23 155 481,67	14 776 607,49
R8	Venda de bens investimento	8 627 413,15	2 457 378,76		Despesa capital	40 305 242,94	47 221 575,33
R9	Transferências Capital	4 353 691,94	2 023 534,43	D07	Investimento	30 067 214,07	36 570 836,56
R91	Administrações Públicas	4 353 691,94	1 989 321,10	D08	Transferências de Capital	8 479 046,54	9 317 669,99
R911	Administração Central - Estado	2 737 249,27	1 779 235,00	D081	Administrações Públicas	1 856 097,19	1 280 495,05
R912	Administração Central - Outras Entidades	1 616 442,67	210 086,10	D0811	Administração Central - Estado	35 351,02	
R913	Segurança Social			D0812	Administração Central - Outras Entidades		24 593,22
R914	Administração Regional			D0813	Segurança Social		
R915	Administração Local			D0814	Administração Regional		
R92	Exterior -EU			D0815	Administração Local	1 820 746,17	1 255 901,83
R93	Outras		34 213,33	D082	Instituições sem Fins Lucrativos	5 946 365,95	8 009 389,38
R10	Outras Receitas capital	760 112,40	55 074,66	D083	Famílias		
R11	Reposição não abatidas ao pagamento			D084	Outras	676 583,40	27 785,56
				D09	Outras Despesas Capital	1 758 982,33	1 333 068,78
	Receita efetiva (2)	222 861 138,04	231 875 672,38		Despesa efetiva (5)	230 882 893,01	212 705 948,61
	Receita não efetiva (3)	54 819 123,55	83 699 023,74		Despesa não efetiva (6)	59 955 138,22	94 710 640,70
R12	Receita com ativos financeiros			D10	Despesa com ativos financeiros		
R13	Receita com passivos financeiros	54 819 123,55	83 699 023,74	D11	Despesa com passivos financeiros	59 955 138,22	94 710 640,70
	Soma (4)=(1)+(2)+(3)	358 300 084,43	388 037 612,16		Soma (7)=(5)+(6)	290 838 031,23	307 416 589,31
	Operações de tesouraria (B)	1 019 595,42	807 915,58		Operações de Tesouraria (C)	715 793,85	746 654,06
					Saldo para a gerência seguinte	69 000 722,27	81 854 690,34
					Operações orçamentais (8)=(4)-(7)	67 462 053,20	80 619 822,84
					Operações de tesouraria (D)=(A)+(B)-(C)	1 538 669,07	1 234 867,50
					Saldo global (2)-(5)	(8 021 754,97)	19 169 723,77
					Despesa Primária	229 997 111,69	211 855 960,07
					Saldo Corrente	18 542 270,48	61 855 311,25
					Saldo Capital	-26 564 025,45	-42 685 587,48
					Saldo Primário	-7 135 973,65	20 019 712,31
					Receita total (1)+(2)+(3)	358 300 084,43	388 037 612,16
					Despesa total (5)+(6)	290 838 031,23	307 416 589,31

Município de Cascais

Demonstração consolidada de direitos e obrigações por natureza

Rubrica	LIQUIDAÇÕES	30-12-2020	30-12-2019	Rubricas	OBRIGAÇÕES	30-12-2020	30-12-2019
	Receita correntes	27 719 922,22	20 125 136,10		Despesa corrente	6 924 566,51	4 163 997,65
R011	Impostos diretos	11 735 118,69	11 735 118,69	D01	Despesas com o pessoal	1 873 046,99	831 682,24
R012	Impostos indiretos		3 550 907,84	D011	Remunerações Certas e Permanentes	394 637,65	330 707,91
R03	Taxas, multas e outras penalidades	8 376 197,51	1 415 781,95	D012	Abonos Variáveis ou Eventuais	965 217,98	9 926,25
R04	Rendimentos de propriedade	135 766,72	92 695,68	D013	Segurança social	513 191,36	491 048,08
R05	Transferências Correntes	26 338,79	87 762,03	D02	Aquisição de bens e serviços	2 873 954,22	3 088 051,93
R0511	Administração Central - Estado	26 338,79		D03	Juros e outros encargos	239 244,39	9 616,51
R052	Exterior - EU			D04	Transferências correntes	1 088 746,05	76 114,20
R053	Outras		87 762,03	D0411	Administração Central - Estado	113 624,22	
R06	Venda de bens e serviços	2 254 551,64	3 175 213,30	D0412	Administração Central - Outras entidades		
R07	Outras receitas correntes	5 191 948,87	67 656,61	D0415	Administração Local		
	Receita de capital	571 126,27	50 440,17	D042	Instituições sem fins lucrativos	333 908,90	76 114,20
R08	Venda de bens de investimento	70 534,11	46 939,99	D043	Famílias		
R09	Transferências de Capital	460 024,74	8,59	D044	Outras	641 212,93	
R0911	Administração Central - Estado	459 699,26		D05	Subsídios	160,98	42 242,31
R0912	Administração Central - Outras entidades			D06	Outras despesas correntes	849 413,88	116 290,46
R093	Outras	325,48	8,59		Despesa de capital	4 433 916,47	45 640,56
R10	Outras receitas de capital	40 567,42	3 491,59	D07	Investimento	4 241 603,74	44 480,22
R11	Reposição não abatidas aos pagamentos			D08	Transferências de capital	191 470,33	1 160,34
	Receita efetiva (2)	28 291 048,49	20 175 576,27	D0812	Administração Central - Outras entidades		
	Receita não efetiva (3)		5 358,39	D0815	Administração Local		
R12	Receita com ativos financeiros		5 358,39	D082	Instituições sem fins lucrativos	191 470,33	689,94
R13	Receita com passivos financeiros			D084	Outras		470,40
	Receita total (4)=(1)+(2)+(3)	28 291 048,49	20 180 934,66	D09	Outras despesas de capital	842,40	
					Despesa efetiva (5)	11 358 482,98	4 209 638,21
					Despesa não efetiva (6)	7 222 979,89	
				D10	Despesa com ativos financeiros		
				D11	Despesa com passivos financeiros	7 222 979,89	
					Despesa total (7)=(5)+(6)	18 581 462,87	4 209 638,21

Demonstrações financeiras consolidadas

Município de Cascais

Balço consolidado

Moeda: €

RUBRICAS	NOTAS	31-12-2020	31-12-2019
ATIVO			
Ativo não corrente			
Ativos fixos tangíveis	5	558 304 195,91	519 207 955,01
Propriedades de investimento	8	27 691 732,14	27 668 898,12
Ativos intangíveis	3	3 096 293,14	2 504 529,47
Ativos biológicos	5		
Participações financeiras	18	25 236 760,08	21 222 408,38
Devedores por empréstimos bonificados e subsídios reembolsáveis			
Acionistas/sócios/associados			
Diferimentos			
Outros ativos financeiros	18	141 017,81	97 009,56
Ativos por impostos diferidos		58 992,04	51 134,46
Cientes, contribuintes e utentes			
Outras contas a receber			
		614 528 991,12	570 751 935,00
Ativo corrente			
Inventários	10	1 430 787,95	1 583 269,31
Ativos biológicos			
Devedores por transferências e subsídios não reembolsáveis		4 794,61	325,48
Devedores por empréstimos bonificados e subsídios reembolsáveis			
Cientes, contribuintes e utentes		8 089 280,20	6 638 564,69
Estado e outros entes públicos	23.1	2 245 333,69	825 254,89
Acionistas/sócios/associados			
Outras contas a receber	23.2	18 160 156,46	16 606 455,63
Diferimentos		433 028,34	1 203 805,12
Ativos financeiros detidos para negociação			
Outros ativos financeiros			
Ativos não correntes detidos para venda			
Caixa e depósitos	1.4	69 000 722,27	81 854 690,34
		99 364 103,52	108 712 365,46
Total do ativo		713 893 094,64	679 464 300,46

Município de Cascais

Balanço consolidado

Moeda: €

RUBRICAS	NOTAS	31-12-2020	31-12-2019
PATRIMÓNIO LÍQUIDO			
Património/Capital		493 612 521,60	447 331 172,04
Ações (quotas) próprias			
Outros instrumentos de capital próprio			
Prémios de emissão			
Reservas		22 334 738,00	20 318 559,58
Resultados transitados		-15 437 731,43	-18 917 859,47
Ajustamentos em ativos financeiros		10 991 525,97	6 760 056,27
Excedentes de revalorização			
Outras variações no Património Líquido		87 731 942,98	81 469 212,88
Resultado líquido do período		20 212 524,62	42 944 558,94
Dividendos antecipados			
Interesses que não controlam		818 028,66	908 855,94
Total do património líquido		620 263 550,40	580 814 556,18
PASSIVO			
Passivo não corrente			
Provisões	15	10 315 357,73	10 956 920,63
Financiamentos obtidos	7	30 935 184,00	35 254 394,69
Fornecedores de investimentos		6 274 901,60	6 741 847,35
Responsabilidades por benefícios pós-emprego			
Diferimentos			
Passivos por impostos diferidos		11 401,19	18 593,62
Fornecedores			
Outras contas a pagar			
		47 536 844,52	52 971 756,29
Passivo corrente			
Credores por transferências e subsídios não reembolsáveis concedidos		225 379,23	90 458,95
Fornecedores		6 880 049,96	6 513 164,43
Adiantamentos de clientes, contribuintes e utentes		65 241,77	51 251,16
Estado e outros entes públicos	23.1	1 503 583,48	1 653 376,88
Acionistas/sócios/associados			
Financiamentos obtidos	7	16 874 614,05	17 324 473,75
Fornecedores de investimentos		721 369,31	550 499,29
Outras contas a pagar	23.2	18 044 307,89	18 541 399,41
Diferimentos		1 778 154,03	953 364,12
Passivos financeiros detidos para negociação			
Outros passivos financeiros			
		46 092 699,72	45 677 987,99
Total do passivo		93 629 544,24	98 649 744,28
Total do património líquido e passivo		713 893 094,64	679 464 300,46

Município de Cascais

Demonstração de resultados por naturezas consolidado

Moeda: €

RENDIMENTOS E GASTOS	NOTAS	31-12-2020	31-12-2019
Impostos, contribuições e taxas	23.3	146 874 009,94	150 993 574,65
Vendas	23.3	2 865 902,05	133 687,65
Prestações de serviços e concessões	23.3	21 173 602,79	27 604 156,37
Rendimentos/Gastos imputados de entidades controladas, associadas e empreendimentos			
Transferências correntes e subsídios à exploração obtidos	23.3	36 569 979,23	33 641 830,28
Variações nos inventários da produção		1 894,23	
Trabalhos para a própria entidade	23.3	3 775 225,31	2 461 478,80
Custo das mercadorias vendidas e das matérias consumidas	10	-4 273 728,56	-1 240 304,26
Fornecimentos e serviços externos	23.4	-76 776 282,15	-63 090 849,84
Gastos com pessoal	23.5	-76 049 716,12	-73 178 766,77
Transferências e subsídios concedidos	23.6	-29 566 224,63	-32 623 569,38
Prestações sociais	23.6	-135 570,91	-191 437,18
Imparidade de inventários a ativos biológicos (perdas/reversões)			
Imparidade de dívidas a receber (perdas/reversões)		-1 196 408,10	3 433 559,77
Provisões (aumentos/reduções)	15	25 662,41	-1 353 659,33
Imparidade de investimentos não depreciáveis/amortizáveis (perdas/reversões)		1 987 995,55	3 184 075,15
Aumentos/reduções de justo valor			
Outros rendimentos e ganhos		16 538 821,14	13 582 651,79
Outros gastos e perdas		-1 614 713,21	-1 536 549,10
Resultados antes de depreciações e gastos de financiamento		40 200 448,97	61 819 878,60
Gastos/reversões de depreciação e amortização		-19 487 774,47	-17 898 052,75
Imparidade de investimentos depreciáveis/amortizáveis (perdas/reversões)			
Resultado operacional (antes de gastos de financiamento)		20 712 674,50	43 921 825,85
Juros e rendimentos similares obtidos		43 217,81	65 501,44
Juros e gastos similares suportados		-517 767,79	-788 621,95
Resultado antes de impostos		20 238 124,52	43 198 705,34
Imposto sobre o rendimento		51 637,87	-148 976,26
Resultado líquido do período		20 289 762,39	43 049 729,08
Detentores do capital da entidade-mãe			
Interesses que não controlam		-77 237,77	-105 170,14
		20 212 524,62	42 944 558,94

Município de Cascais

Fluxos de caixa consolidado

Moeda: €

Rubricas	NOTAS	31-12-2020	31-12-2019
Fluxos de caixa das atividades operacionais			
Recebimentos de clientes		27 215 147,80	32 020 097,32
Recebimentos de contribuintes		128 471 272,55	145 364 593,97
Recebimentos de transferências e subsídios correntes		35 430 860,19	
Recebimentos de utentes		12 145 552,84	7 157 952,26
Pagamentos a fornecedores		-72 306 285,62	-57 359 433,77
Pagamentos ao pessoal		-73 403 382,36	-70 592 064,00
Pagamentos a contribuintes/ Utesntes		-3 024 054,51	
Pagamentos de transferências e subsídios		-29 308 130,31	
Pagamentos de prestações sociais			
Caixa gerada pelas operações		25 220 980,58	56 591 145,78
Recebimento do imposto sobre rendimento			
Pagamento do imposto sobre o rendimento		-885 781,32	
Outros recebimentos		6 836 012,67	42 730 874,71
Outros pagamentos		-20 355 133,47	-45 940 495,45
Fluxos de caixa das atividades operacionais (a)		10 816 078,46	53 381 525,04
Fluxos de caixa das atividades de investimento			
Pagamentos respeitantes a:			
Ativos fixos tangíveis		-29 158 041,28	-33 455 024,37
Ativos intangíveis		-345 355,08	-1 041 999,77
Propriedades de investimento		-4 640,21	
Investimentos financeiros		-20 000,00	-2 070 369,54
Outros ativos		-539 177,50	-3 442,88
Recebimentos provenientes de:			
Ativos fixos tangíveis		1 711 563,75	2 326 148,86
Ativos intangíveis		7 483,67	1 117,07
Propriedades de investimento		156 980,05	128 824,18
Investimentos financeiros		2 828,90	1 096,77
Outros ativos		6 748 556,78	191,88
Subsídios ao investimento		1 616 442,67	210 086,10
Transferências de capital		2 737 249,27	1 813 448,33
Juros e rendimentos similares		40 669,92	66 166,27
Dividendos			
Fluxos de caixa das atividades de investimento (b)		-17 045 439,06	-32 023 757,10
Fluxos de caixa das atividades de financiamento			
Recebimentos provenientes de:			
Financiamentos obtidos		54 819 123,55	83 699 023,74
Realizações de capital e de outros instrumentos de capital			
Cobertura de prejuízos			
Doações		10 934,40	7 109,66
Outras operações de financiamento		749 178,00	47 965,00
Pagamentos respeitantes a:			
Financiamentos obtidos		-59 955 138,22	-94 710 640,70
Juros e gastos similares		-489 722,87	-849 988,54
Dividendos			
Reduções de capital e de outros instrumentos de capital			
Outras operações de financiamento		-1 758 982,33	-1 333 068,78
Fluxos de caixa das atividades de financiamento (c)		-6 624 607,47	-13 139 599,62
Variação de caixa e seus equivalentes (a+b+c)		-12 853 968,07	8 218 168,32
Efeito das diferenças de câmbio			
Caixa e seus equivalentes no início do período		81 854 690,34	73 636 522,02
Caixa e seus equivalentes no fim do período		69 000 722,27	81 854 690,34
CONCILIAÇÃO ENTRE CAIXA E SEUS EQUIVALENTES E SALDO DE GERÊNCIA			
Caixa e seus equivalentes no início do período		81 854 690,34	73 636 522,02
- Equivalentes a caixa no início do período		-1 234 867,50	-1 173 605,98
+ Parte do saldo de gerência que não constitui equivalentes de caixa		1 234 867,50	1 173 605,98
- Variações cambiais de caixa no início do período			
Saldo de gerência anterior		81 854 690,34	73 636 522,02
De execução orçamental		80 619 822,84	72 462 916,04
De operações de tesouraria		1 234 867,50	1 173 605,98
Caixa e seus equivalentes no fim do período		69 000 722,27	81 854 690,34
- Equivalentes a caixa no fim do período		-1 538 669,07	-1 234 867,50
+ Parte do saldo de gerência que não constitui equivalentes de caixa		1 538 669,07	1 234 867,50
- Variações cambiais de caixa no fim do período			
Saldo para a gerência seguinte	1.4	69 000 722,27	81 854 690,34
De execução orçamental		67 462 053,20	80 619 822,84
De operações de tesouraria		1 538 669,07	1 234 867,50

Município de Cascais														
Alterações ao património líquido para 2020 consolidado														
Descrição	Notas	Capital / Património realizado	Outros instrumentos de capital próprio	Reservas legais	Reservas decorrentes da transferência de ativos	Outras reservas	Resultados transitados	Ajustamentos em ativos financeiros	Excedentes de revalorização	Outras variações património líquido	Resultado líquido do período	Total	Interesses que não controlam	Total do património líquido
Posição no Início do Período (Saldo inicial de cada conta) (1)		447 331 172,04		11 382 225,33		8 936 334,25	-18 917 859,47	6 760 056,27		81 469 212,88	42 944 558,94	579 905 700,24	908 855,94	580 814 556,18
Alterações no Período														
Primeira adoção de novo referencial contabilístico														
Alterações de políticas contabilísticas														
Diferenças de conversão de demonstrações financeiras														
Realização do excedente de revalorização														
Excedentes de revalorização e respetivas variações														
Outras alterações reconhecidas no Património Líquido		46 281 349,56		1 970 149,56		46 028,86	3 480 128,04	4 231 469,70		6 262 730,10	-42 944 558,94	19 327 296,88	-90 827,28	19 236 469,60
	(2)	46 281 349,56		1 970 149,56		46 028,86	3 480 128,04	4 231 469,70		6 262 730,10	-42 944 558,94	19 327 296,88	-90 827,28	19 236 469,60
Resultado Líquido Período (3)											20 212 524,62	20 212 524,62		20 212 524,62
Resultado Integral (4)=(2)+(3)											-22 732 034,32	39 539 821,50	-90 827,28	39 448 994,22
Operações com Detentores de Capital no Período														
Realização de capital / património														
Entradas para cobertura de perdas														
Outras operações														
	(5)													
Posição no Fim do Período (6)=(1)+(2)+(3)+(5)		493 612 521,60		13 352 374,89		8 982 363,11	-15 437 731,43	10 991 525,97		87 731 942,98	20 212 524,62	619 445 521,74	818 028,66	620 263 550,40

Anexo às Demonstrações Financeiras Consolidadas

NOTA 1 – Entidades incluídas no perímetro de consolidação e outras entidades participadas

1.1 – Entidades incluídas na consolidação

27

Firma	Sede Social	Atividade Principal	Capital Social	Participação	% Controlo		Obs.
					Direto	Indireto	
Município de Cascais	Praça 5 de Outubro 2754-501 Cascais	Serviços aos municípios					a)
Cascais Ambiente - Empresa Municipal de Ambiente de Cascais, E.M., S.A	Complexo Multiserviços, Estrada de Manique, 1830 Alcoitão 2645-138 Alcábidache	Limpeza urbana, a recolha de resíduos sólidos urbanos, manutenção, requalificação e construção de espaços públicos verdes urbanos e espaços de jogos e recreio, a limpeza e manutenção das praias, zonas balneares, terrenos municipais e ribeiras, a colaboração na gestão, desenvolvimento, promoção e planeamento de áreas protegidas de natureza local, regional e nacional a promoção de estudos e projetos de natureza científica, económica e a sua implementação, o apoio técnico nos domínios do ambiente, dos recursos naturais e do mar e a promoção de ações de sensibilização e educação ambiental.	1 000 000,00	1 000 000,00	100,00%		b)
Cascais Próxima - Gestão de Mobilidade, Espaços Urbanos e Energias, E.M., S.A.	Complexo Multiserviços, Estrada de Manique, 1830 Alcoitão 2645-138 Alcábidache	Promoção do desenvolvimento local, promoção, gestão, manutenção e conservação de infraestruturas urbanas, espaços exteriores e património edificado, implantação, conservação e manutenção de equipamento e mobiliário urbano, a renovação e reabilitação urbana, a limpeza de instalações municipais ou sob gestão municipal e escolas, a promoção e gestão e exploração de estacionamento público urbano; a instrução e decisão de procedimentos contraordenacionais rodoviários por infrações leves relativas a estacionamentos proibidos, promoção e desenvolvimento da eficiência energética e energias alternativas a prestação do serviço público de transporte coletivo de passageiros.	1 220 000,00	1 220 000,00	100,00%		b)
Cascais Dinâmica - Gestão de Economia, Turismo e Empreendedorismo, E.M., S.A. Ações próprias da Cascais Dinâmica	Av. Clotilde, Edifício Centro Congressos do Estoril 3º A 2765-211 Estoril	Desenvolvimento de atividades nos domínios turístico, turístico-cultural e da prática desportiva no Concelho de Cascais. Exploração do Centro de Congressos, Feira do Artesanato, Fortaleza da Cidadela de Cascais e do Aeroporto de Cascais.	30 867 000,00	30 777 190,00	99,71%		b)
				89 810,00	0,29%		
Cascais Envolvente - Gestão Social da Habitação, E.M., S.A.	Complexo Multiserviços, Estrada de Manique, 1830 Alcoitão 2645-138 Alcábidache	Exploração, administração e gestão social, patrimonial e financeira dos imóveis e equipamentos afetos à habitação social à educação e ao desporto, próprios ou pertencentes ao Município de Cascais, a promoção e gestão de programas e concursos destinados à habitação jovem, específicos e adequados aos diversos graus de autonomia e progressão dos jovens residentes no Concelho de Cascais, assim como o desenvolvimento e aprofundamento das políticas sociais de habitação. Exploração do Complexo Desportivo e Municipal da Abóboda	200 000,00	200 000,00	100,00%		b)
Fundação D. Luís I	Casa Guardas da Casa Museu Conde Castro Guimarães 2750-800 Cascais	Desenvolver, acolher, divulgar e acessibilizar a cultura e a arte no Concelho de Cascais	319 230,68	199 519,16	62,50%		b)
Associação São Francisco de Assis	Lugar do Zambujeiro n.º 432 2755-307 Alcábidache	Proteger os animais de companhia, resgate de animais abandonados, perdidos ou vítimas de maus tratos, tendo em vista a sua posterior adoção responsável. Prestação de cuidados médico-veterinários.	48 383,41	24 939,89	51,55%		b)
Agência DNA Cascais Cascais um Concelho Empreendedor	Ninho de Empresas DNA Cascais Cruz de Popa - 2646-449 Alcábidache	Contribuir e apoiar, por todos os meios adequados, o desenvolvimento económico no Concelho de Cascais, em particular a promoção, modernização, inovação e incentivo do comércio e do empreendedorismo, com especial incidência na promoção do empreendedorismo jovem, escolar, social, criativo e tecnológico.	-	150 000,00	100,00%		b)

a) Entidade-mãe obrigada à elaboração de demonstrações financeiras consolidadas, conforme o estabelecido no n.º1 do Artigo 46º da Lei das Finanças Locais.

b) Entidade controlada pelo Município de Cascais

1.2 – Entidades associadas contabilizadas pelo método da equivalência patrimonial

Firma	Sede Social	Atividade Principal	Detentores de Capital	% do capital	Obs.
AMTRES - Associação de Municípios de Cascais, Mafra, Oeiras e Sintra para o Tratamento Resíduos Sólidos	Avenida 5 de Junho, Trajouce 2785-216 São Domingos de Rana	Assegurar a gestão integrada do Sistema de Resíduos Sólidos Urbanos dos Municípios de Cascais, Mafra, Oeiras e Sintra.	Municípios de Cascais, Oeiras, Mafra e Sintra	25,00%	a) b)

a) A AMTRES detém 100% da TRATOLIXO – Tratamento de Resíduos Sólidos, E.I.M., apresentando as contas consolidadas.

b) Até à data do encerramento das presentes contas, não foram reacionadas as contas consolidadas da AMTRES, pelo que foram utilizadas as contas do 1º semestre de 2020.

1.3 – Entidades associadas não contabilizadas pelo método da equivalência patrimonial

Denominação social	Sede social	% do capital	Contribuição inicial
AMEM Associação Municípios para o Ensaio de Materiais	Estrada de Paço de Arcos - Edifício LEMO 2770-130 Paço de Arcos	30,00%	5 000,00
AMEGA Associação Municípios para o Estudo e Gestão da Água	Rua Almirante Gago Coutinho, n.º 6 - 2º 1885-035 Moscavide	13,20%	
AMAGÁS Associação Municípios para Abastecimento de Gás	Rua Adelino Amaro da Costa, 2 - R/Cfte. 2770-001 Paço de Arcos	13,70%	
APHM Associação Portuguesa de Habitação Municipal	R. Quinta do Marquês de Abrantes 1950-379 Lisboa	4,13%	
AMPV Associação de Municípios Portugueses do Vinho	Torreão do Mercado Municipal 2070-207 Cartaxo	1,81%	
APMCH Associação Portuguesa dos Municípios com Centro Histórico	R. do Castelhinho 17 5100-127 Lamego	2,29%	
AML Área Metropolitana de Lisboa	Rua Cruz de Santa Apolónia, 23-25A 1100-187 Lisboa	5,69%	
Fundação Alfredo de Sousa	Campus de Carcavelos Rua Holanda, 1 2775-405 Carcavelos	44,27%	9 777 401,00

A participação do Município na Fundação Alfredo de Sousa foi realizada, por entrada em espécie, mediante a constituição gratuita do direito de superfície do prédio urbano para construção, manutenção e exploração do *campus* da Nova School of Business and Economics (Nova SBE), por um período de 50 anos, renovável automaticamente por períodos de 25 anos. Conforme escritura efetuada em 15 de outubro de 2020, o valor desse direito de superfície foi atualizado para € 9 777 401.

1.4 – Caixa e depósitos

Para efeitos de caixa e equivalentes são considerados os valores em numerário, depósitos bancários imediatamente mobilizáveis. A Caixa e seus equivalentes no dia 31 de dezembro de 2020 tem a seguinte composição:

Conta	31-12-2020		31-12-2019	
Caixa		74 351,00		80 200,89
Depósitos à ordem		67 387 702,20		80 539 621,95
Depósitos bancários à ordem	67 387 702,20		80 539 621,95	
Outros depósitos		1 538 669,07		1 234 867,50
Depósitos a prazo				
Depósitos consignados	1 538 669,07		1 234 867,50	
TOTAL		69 000 722,27		81 854 690,34

Nota 2 – Principais políticas contabilísticas, alterações nas estimativas contabilísticas e erros

As demonstrações financeiras consolidadas foram elaboradas de acordo com os pressupostos da continuidade das operações, do regime do acréscimo, da consistência de apresentação, da materialidade e agregação, da não compensação, da informação comparativa e não apresentam derrogações às disposições do SNC-AP.

Ativos fixos tangíveis, intangíveis e propriedades de investimento

Todos os bens do ativo fixo tangível, intangível e propriedades de investimento estão mensurados pelo seu custo de aquisição. As depreciações são calculadas, a partir do momento em que os bens estão disponíveis para utilização, de acordo com a finalidade pretendida, pelo método das quotas constantes em todas as participadas.

Durante o ano de 2020 foi levado a cabo um trabalho pelo Município, de identificação e valorização de um conjunto de terrenos do domínio público e privado, propriedade do município. Os critérios adotados na valorização destes bens foram, para os terrenos de domínio público, o valor de mercado médio no concelho, valor patrimonial tributário (VPT) e valor original da escritura de doação.

Participações financeiras

As participações financeiras são mensuradas pelo seu custo, deduzidas das perdas por imparidade.

Depreciações e amortizações

As depreciações e amortizações correspondem à desvalorização normal dos ativos fixos, decorrentes do gasto com a sua utilização, utilizando o método das quotas constantes (ou da linha reta), considerando a vida útil de referência.

Contas a receber

As contas a receber são expressas pelas importâncias constantes dos documentos que as titulam. No caso das empresas municipais, subsequentemente a mensuração efetua-se:

- (i) Ao custo, ou ao custo amortizado utilizando o método da taxa efetiva, deduzido das perdas por imparidade (a imparidade das contas a receber é estabelecida quando há evidência objetiva de que a entidade empresarial não receberá a totalidade dos montantes em dívida conforme as condições originais das suas contas a receber);
- (ii) Ao justo valor com as alterações reconhecidas na demonstração de resultados.

Inventários

A mensuração de inventários foi efetuada pelo custo de aquisição. O sistema de inventário adotado é o permanente, mensurado ao custo médio ponderado.

Nos casos em que o valor realizável líquido destes bens é inferior ao custo, reconhecem-se perdas por imparidade.

Nota 3 – Ativos intangíveis

No período findo a 31 de dezembro de 2020, o detalhe da quantia escriturada dos ativos intangíveis consolidados, bem como as respetivas amortizações acumuladas, é o seguinte:

RUBRICAS (1)	Início do período				Final do período			
	Quantia Bruta (2)	Amortizações Acumuladas (3)	Perdas por Imparidade Acumuladas (4)	Quantia escriturada (5)=(2)-(3)-(4)	Quantia Bruta (6)	Amortizações Acumuladas (7)	Perdas por Imparidade Acumuladas (8)	Quantia escriturada (9)=(6)-(7)-(8)
ATIVOS INTANGÍVEIS								
Ativos intangíveis de domínio público, património histórico, artístico e cultural								
Goodwill								
Projetos de desenvolvimento	310 370,23	310 370,23			310 370,23	310 370,23		
Programas de computador e sistemas de informação	1 509 047,46	1 013 934,34		495 113,12	1 635 680,85	1 240 920,78		394 760,07
Propriedade industrial e intelectual	396 576,14	83 236,20		313 339,94	385 387,22	83 109,70		302 277,52
Outros ativos intangíveis	1 500 000,00	364 437,50		1 135 562,50	1 501 845,00	489 387,50		1 012 457,50
Ativos intangíveis em curso	560 513,91			560 513,91	1 386 798,05			1 386 798,05
TOTAL	4 276 507,74	1 771 978,27		2 504 529,47	5 220 081,35	2 123 788,21		3 096 293,14

Nota 4 – Acordos de concessão de serviços: concedente

No quadro seguinte encontram-se descritos os contratos de concessão, com a informação fundamental. Estes contratos referem-se somente ao Município de Cascais.

Concessionário	Ativo de concessão	Período de concessão	Valor do contrato	Pagamentos ao concessionário		
				Anos anteriores	Ano corrente	Anos futuros
ADC - águas de Cascais, SA	-	30 A	-	-	-	-
Parques da Estação da Estação SA	-	50 A	-	-	-	-
Marcascais - Sociedade Concessionária da Marina de Cascais, SA	-	50 A	-	-	-	-
Servilusa Centro Funerário de Cascais, Lda	Terrenos	30 A	-	-	-	-
EDP Distribuição - Energia, S.A	-	20 A	-	-	-	-

Nota 5 – Ativos fixos tangíveis

No período findo a 31 de dezembro de 2020, o detalhe da quantia escriturada dos ativos tangíveis consolidados, bem como as respetivas depreciações acumuladas, é o seguinte:

RUBRICAS (1)	Início do período				Final do período			
	Quantia Bruta (2)	Amortizações Acumuladas (3)	Perdas por Imparidade Acumuladas (4)	Quantia escriturada (5)=(2)-(3)-(4)	Quantia Bruta (6)	Amortizações Acumuladas (7)	Perdas por Imparidade Acumuladas (8)	Quantia escriturada (9)=(6)-(7)-(8)
Bens de domínio público, património histórico, artístico e cultural								
Terrenos e recursos naturais	15 072 008,79			15 072 008,79	19 355 281,32			19 355 281,32
Edifícios e outras construções	12 318 633,16	5 366 330,84		6 952 302,32	12 328 483,21	5 973 799,16		6 354 684,05
Infraestruturas	121 943 106,95	73 821 890,24		48 121 216,71	127 457 390,43	79 414 939,90		48 042 450,53
Património histórico, artístico e cultural	3 223 136,70	109 170,96		3 113 965,74	3 761 583,96	118 171,02		3 643 412,94
Outros								
Bens de domínio público em curso	1 835 995,72			1 835 995,72	8 747 349,94	107,39		8 747 242,55
	154 392 881,32	79 297 392,04		75 095 489,28	171 650 088,86	85 507 017,47		86 143 071,39
Outros ativos fixos tangíveis								
Terrenos e recursos naturais	179 306 587,09	2 897,96		179 303 689,13	192 783 203,04	3 119,46		192 780 083,58
Edifícios e outras construções	314 369 007,45	71 742 366,99		242 626 640,46	328 641 401,17	78 220 400,08		250 421 001,09
Equipamento básico	26 841 194,68	21 094 749,61		5 746 445,07	35 892 013,79	27 963 037,61		7 928 976,18
Equipamento de transporte	25 534 660,65	19 741 516,80		5 793 143,85	27 990 868,12	22 156 322,45		5 834 545,67
Equipamento administrativo	12 857 715,31	11 016 085,03		1 841 630,28	13 524 761,87	11 897 244,49		1 627 517,38
Equipamentos biológicos	10 300,00	6 263,71		4 036,29	10 300,00	7 484,96		2 815,04
Outros	16 715 524,89	12 318 356,78		4 397 168,11	10 414 065,44	7 819 726,70		2 594 338,74
Ativos fixos tangíveis em curso	4 399 712,54			4 399 712,54	10 971 846,84			10 971 846,84
	580 034 702,61	135 922 236,88		444 112 465,73	620 228 460,27	148 067 335,75		472 161 124,52
TOTAL	734 427 583,93	215 219 628,92		519 207 955,01	791 878 549,13	233 574 353,22		558 304 195,91

Nota 6 – Locações

Os contratos de locação são classificados como locações financeiras, se através deles forem transferidos substancialmente todos os riscos e vantagens inerentes à posse do ativo sob locação. Caso contrário são classificados como locações operacionais.

6.1 – Locações financeiras

A quantia escriturada líquida, dos bens em regime de locação financeira à data, para cada categoria de ativo, detalha-se de seguinte forma:

Locações Financeiras	31-12-2020	31-12-2019
Equipamento básico	212 553	152 151
Equipamento de transporte	391 066	3 955 721
Equipamento administrativo	3 967 339	
Outros imobilizações corpóreas		15 215
TOTAL	4 570 958	4 123 087

6.2 – Locações operacionais

Nas locações consideradas como operacionais, as rendas devidas são reconhecidas como gasto na demonstração de resultados. A quantia escriturada líquida dos bens em regime de locação operacional, a 31 de dezembro de 2020, detalha-se da seguinte forma:

Bens Locados	Valor do contrato	Pagamentos efetuados acumulados				Futuros pagamentos mínimos				Valor presente dos futuros pagamentos
		Período		Acumulado		Até 1 ano	Entre 1 e 5 anos	Superior a 5 anos	Total	
		Pagamentos mínimos	Rendas contingentes	Pagamentos mínimos	Rendas contingente					
Equipamento informático	1 816 782,22	582 940,85	104 232,29	81 651,92	123 717,99	450 085,44	459 572,66		909 658,10	
Equipamento de transporte	249 703,04	55 715,82		58 716,88		55 715,82	79 554,52		135 270,34	
TOTAL	2 066 485,26	638 656,67	104 232,29	140 368,80	123 717,99	505 801,26	539 127,18		1 044 928,44	

Nota 7 – Custos de empréstimos obtidos

Em 31 de dezembro de 2020 o detalhe da rubrica de financiamento obtido consolidado, decomposto em corrente e não corrente, é o seguinte:

Designação	31-12-2020	31-12-2019
Empréstimos bancários		
Passivo corrente	16 874 614,05	17 324 473,75
Passivo não corrente	30 935 184,00	35 254 394,69
TOTAL	47 809 798,05	52 578 868,44

Nota 8 – Propriedades de investimento

De seguida apresenta-se o quadro com as quantias escrituradas, no início e no final do período, em propriedades de investimento:

RUBRICAS (1)	Início do período				Final do período			
	Quantia Bruta (2)	Amortizações Acumuladas (3)	Perdas por Imparidade Acumuladas (4)	Quantia escriturada (5)=(2)-(3)-(4)	Quantia Bruta (6)	Amortizações Acumuladas (7)	Perdas por Imparidade Acumuladas (8)	Quantia escriturada (9)=(6)-(7)-(8)
Bens de domínio público								
Terrenos e recursos naturais	21 633 707,04			21 633 707,04	21 817 278,91			21 817 278,91
Edifícios e outras construções	7 214 184,83	1 178 993,75		6 035 191,08	7 160 258,70	1 285 805,47		5 874 453,23
Outras propriedade de investimento								
Propriedades de investimento em curso								
TOTAL	28 847 891,87	1 178 993,75		27 668 898,12	28 977 537,61	1 285 805,47		27 691 732,14

Nota 10 – Inventários

No período findo a 31 de dezembro de 2020, o detalhe da rubrica de inventários consolidados é o seguinte:

10.1 – Inventários

Ativo	Quantia Bruta	Imparidade acumulada	Quantia recuperável
Mercadorias	231 668,97		231 668,97
Matérias primas, subsidiárias e de consumo	1 477 362,19	280 137,44	1 197 224,75
Produtos acabados e intermédios	1 894,23		1 894,23
Subprodutos, desperdícios, resíduos e refugos			
Produtos e trabalhos em curso			
TOTAL	1 710 925,39	280 137,44	1 430 787,95

10.2 – Inventários: Movimentos do período

Rubrica	Quantia escriturada inicial (1)	Movimentos do período						Quantia escriturada final (9)=(1)+(2)-(3)-/(4)-(5)+(6)-(7)+(8)
		Compras Líquidas (2)	Consumos/gastos (3)	Variações nos inventários da produção (4)	Perdas por imparidade (5)	Reversões de perdas por imparidade (6)	Outras reduções de inventários (7)	
Mercadorias	240 590,32	12 245,60	10 841,73				10 325,22	231 668,97
Matérias Primas, subsidiárias e de consumo	1 342 678,99	4 358 038,82	4 262 886,83				504 144,09	1 197 224,75
Produtos acabados e intermédios		1 894,23						1 894,23
Subprodutos, desperdícios, resíduos e refugos								
Produtos e trabalhos em curso								
TOTAL	1 583 269,31	4 372 178,65	4 273 728,56				514 469,31	1 430 787,95

Nota 15 – Provisões, passivos contingentes e ativos contingentes

Nesta rubrica, a 31 de dezembro de 2020, encontram registados os valores de provisões constituídas para as seguintes contingências:

RUBRICAS	Quantia escriturada inicial (1)	Aumentos				Diminuições				Quantia escriturada final (10)=(1)+(5)-(9)
		Reforços (2)	Aumentos da quantia descontada (3)	Outros aumentos (4)	Total aumentos (5)=(2)+(3)+(4)	Utilizações (6)	Reversões (7)	Outras diminuições (8)	Total diminuições (9)=(6)+(7)+(8)	
Impostos, contribuições e taxas	21 080,77									21 080,77
Garantias a clientes										
Processos judiciais em curso	10 932 509,86			47 301,58	47 301,58	591 283,72		97 580,76	688 864,48	10 290 946,96
Acidentes de trabalho e doenças profissionais										
Matérias ambientais										
Contratos onerosos										
Reestruturação e reorganização										
Outras provisões	3 330,00									3 330,00
TOTAL	10 956 920,63			47 301,58	47 301,58	591 283,72		97 580,76	688 864,48	10 315 357,73

Nota 18 – Instrumentos financeiros

O detalhe da rubrica participações financeiras e outros ativos financeiros consolidados é o seguinte:

34

Rubricas	Quantia escriturada inicial	Aumentos			Diminuições			Quantia escriturada final
		Compras	Ganhos de justo valor	Outros	Alienações	Perdas de justo valor	Outros	
Ativos financeiros mensurados ao custo								
Ativos financeiros detidos para negociação								
Participações financeiras	21 222 408,38	20 000,00		14 008 870,70			10 014 519,00	25 236 760,08
Outros ativos financeiros	97 009,56			44 008,25				141 017,81
TOTAL	21 319 417,94	20 000,00		14 052 878,95			10 014 519,00	25 377 777,89

Nota 23 – Outras divulgações**23.1 – Estado e Outros Entes Públicos**

Em 31 de dezembro de 2020 e comparativamente com o período homólogo, as rubricas de Estado e outros entes públicos apresentam a seguinte composição:

Estado e outros entes públicos	31-12-2020		31-12-2019	
	Saldos devedores	Saldos credores	Saldos devedores	Saldos credores
Imposto sobre o rendimento	583 358,67	110 695,25	346 051,40	170 339,47
Retenção de impostos sobre rendimentos		492 943,33	157,00	496 676,23
Imposto sobre o valor acrescentado (IVA)	1 661 975,02	378 122,43	479 046,49	480 106,87
Outros impostos		297,83		296,93
Contribuições para sistemas de proteção social e subsistemas de saúde		511 533,04		497 140,83
Tributos das autarquias locais		566,42		268,50
Outras tributações		9 425,18		8 548,05
TOTAL	2 245 333,69	1 503 583,48	825 254,89	1 653 376,88

23.2 – Outras Contas a Receber e Pagar

A evolução da rubrica outras contas a receber e a pagar detalha-se da seguinte forma:

Outras contas a receber e pagar	31-12-2020	31-12-2019
Saldo a receber	18 160 156,46	16 606 455,63
Fornecedor C/C	5 531,85	81 934,63
Adiantamento fornecedores	18 789,01	19 978,24
Remunerações a receber	15 105,81	13 746,95
Adiantamentos pessoal	11 482,15	3 021,39
Outras operações	31 431,31	36 829,36
Devedores e credores por contratos de concessão	12 784,31	1 137,35
Fornecedores Investimento	23 769,00	
Devedores e credores por acréscimo	16 883 428,52	16 238 876,59
Outros devedores e credores	1 157 834,50	210 931,12
Saldo a pagar	18 044 307,89	18 541 399,41
Clientes c/c	15,00	15,00
Remunerações a pagar	1 197,89	1,83
Outras operações	1 865,53	2 439,23
Fornecedores Investimento	5 070 661,55	3 921,58
Devedores e credores por acréscimos	10 980 547,32	16 863 967,93
Credores por subscrição não libertadas	237 721,00	237 721,00
Cauções	1 509 241,61	1 204 580,07
Outros devedores e credores	243 057,99	228 752,77

23.3 – Rendimentos

O valor dos rendimentos reconhecidos em 2020 e 2019 é detalhado conforme se segue:

Descrição	31-12-2020	31-12-2019
Impostos diretos	64 171 066,34	65 030 623,40
Impostos indiretos	67 874 552,92	79 245 811,61
Taxas, multas e outras penalidades	14 828 390,68	6 717 139,64
Mercadorias	32 807,18	83 208,98
Produtos acabados e intermédios	2 807 777,67	9 666,99
Subprodutos, desperdícios, resíduos e refugos	25 317,20	40 811,68
Prestações serviços autarquias locais	14 846 607,44	15 294 856,86
Outros serviços	6 326 995,35	12 309 299,51
Trabalhos para a própria entidade	3 775 225,31	2 461 478,80
Transferências correntes obtidas	36 548 079,43	33 555 353,45
Subsídios correntes	21 899,80	86 476,83
TOTAL	211 258 719,32	214 834 727,75

23.4 – Fornecimentos e Serviços Externos

A rubrica de fornecimentos e serviços externos (FSE) a 31 de dezembro de 2020 e no período homólogo é detalhada conforme se segue:

Descrição	31-12-2020	31-12-2019
Serviços de transporte	6 916 845,83	2 664 819,60
Serviços de alojamento e de restauração	2 233 967,85	2 816 969,19
Serviços de recolha e tratamento de RSU	7 628 238,84	8 873 268,68
Outros subcontratos ou concessões	7 853 150,98	5 088 838,78
Trabalhos especializados	6 568 961,85	7 582 953,94
Publicidade, comunicação e imagem	606 939,03	801 666,52
Vigilância e segurança	3 482 596,33	2 562 670,60
Honorários	1 613 689,99	1 718 513,82
Comissões	3 134 837,19	3 207 810,07
Conservação e reparação	7 373 945,20	8 108 406,53
Outros serviços especializados	1 321 576,83	979 000,30
Piças, ferramentas e utensílios de desgaste rápido	2 082 459,92	1 080 475,47
Livros e documentação técnica	7 363,26	16 933,60
Material de escritório	211 803,29	311 737,78
Artigos para oferta, publicidade e divulgação	241 548,40	386 103,13
Material de educação cultura e recreio	242 066,91	447 558,53
Artigos de higiene e limpeza, vestuário e artigos pessoal	1 363 095,96	128 421,12
Medicamentos e artigos para saúde	7 649 179,39	68 519,66
Produtos químicos e de laboratório	1 950,29	932,04
Outros matérias diversos de consumo	217 429,42	129 296,39
Electricidade	2 328 290,53	2 429 796,79
Combustíveis e lubrificantes	2 166 108,19	2 664 504,66
Água	1 628 315,77	1 580 708,90
Outros	265 319,23	125 787,99
Deslocações e estadas	151 261,91	396 331,61
Transportes de pessoal	1 099,14	5 290,36
Transporte de mercadorias e outros bens	41 790,57	60 984,55
Transporte escolar	56 400,02	221 696,22
Outros	13 831,63	42 621,47
Rendas e alugueres	2 204 055,93	2 224 615,26
Comunicação	1 602 223,69	1 349 432,36
Seguros	1 005 655,90	1 023 675,13
Royalties	1 763,33	5 426,12
Contencioso e notariado	94 285,72	248 218,63
Despesas de representação dos serviços	62 981,12	137 851,67
Limpeza higiene e conforto	1 511 009,39	648 607,10
Outros serviços	2 890 243,72	2 950 405,27
TOTAL	76 776 282,15	63 090 849,84

23.5 – Gastos com Pessoal

Em 31 de dezembro de 2020, o saldo da conta gastos com o pessoal, decompõe-se da seguinte forma:

Gastos com o pessoal	31-12-2020	31-12-2019
Remunerações dos titulares de órgãos de soberania e membros	525 981,30	463 664,41
Remunerações dos órgãos sociais e de gestão	528 301,98	585 319,17
Remunerações do pessoal	58 110 077,85	55 631 208,17
Benefícios pós-emprego	2 725,74	3 096,75
Indemnizações	33 894,63	40 925,52
Encargos sobre remunerações	12 974 963,05	12 474 710,94
Acidentes no trabalho e doenças profissionais	850 079,13	561 552,88
Gastos de ação social	156 152,49	222 850,48
Outros gastos com o pessoal	2 742 377,43	3 050 793,99
Outros encargos sociais	125 162,52	144 644,46
TOTAL	76 049 716,12	73 178 766,77

23.6 – Transferências e subsídios concedidos

Descrição	31-12-2020	31-12-2019
Transferências e subsídios concedidos	20 082 917,47	19 741 142,84
Subsídios correntes concedidos	1 202 188,38	3 591 852,17
Prestações sociais concedidas	135 570,91	191 437,18
Transferências de capital concedidas	8 281 118,78	9 290 574,37
TOTAL	29 701 795,54	32 815 006,56

23.7 – Outras informações relevantes para a compreensão da situação financeira e dos resultados consolidados

Continuam em curso inspeções tributárias às Empresas Municipais do Município, em sede de IVA, cujas interpretações jurídico-fiscais, face ao atual entendimento da Administração Fiscal, tem dado origem a liquidações adicionais de IVA as quais têm vindo a ser objeto de processos de impugnação com desfechos favoráveis àquelas empresas, pelo que existe a expectativa de que os processos em curso venham também a ter desfechos favoráveis aos interesses do Município de Cascais.

Nota final

As notas cuja numeração se encontra ausente deste anexo não são aplicáveis a este consolidado, ou a sua apresentação não é relevante para a leitura das demonstrações financeiras.



PRESTAÇÃO DE CONTAS 2020

INDIVIDUAL E CONSOLIDADA

Certificação legal de contas

consolidada

CERTIFICAÇÃO LEGAL DAS CONTAS CONSOLIDADAS

RELATO SOBRE A AUDITORIA DAS DEMONSTRAÇÕES FINANCEIRAS CONSOLIDADAS

Opinião

Auditámos as demonstrações financeiras consolidadas anexas do **Município de Cascais** (o Município), que compreendem o balanço consolidado em 31 de dezembro de 2020 (que evidencia um total de € 713 893 095 e um total do património líquido de € 620 263 550, incluindo um resultado líquido de € 20 212 525), a demonstração consolidada dos resultados por natureza, a demonstração consolidada das alterações no património líquido, a demonstração consolidada dos fluxos de caixa, relativos ao ano findo naquela data, e o anexo às demonstrações financeiras consolidadas que inclui um resumo das políticas contabilísticas significativas.

Em nossa opinião, as demonstrações financeiras consolidadas anexas apresentam de forma verdadeira e apropriada, em todos os aspetos materiais, a posição financeira consolidada do **Município de Cascais**, o seu desempenho financeiro e os fluxos de caixa consolidados relativos ao ano findo naquela data de acordo com o Sistema de Normalização Contabilística para as Administrações Públicas.

Bases para a opinião

A nossa auditoria foi efetuada de acordo com as Normas Internacionais de Auditoria (ISA) e demais normas e orientações técnicas e éticas da Ordem dos Revisores Oficiais de Contas. As nossas responsabilidades nos termos dessas normas estão descritas na secção *Responsabilidades do auditor pela auditoria das demonstrações financeiras* abaixo. Somos independentes do Município nos termos da lei e cumprimos os demais requisitos éticos nos termos do código de ética da Ordem dos Revisores Oficiais de Contas.

Estamos convictos de que a prova de auditoria que obtivemos é suficiente e apropriada para proporcionar uma base para a nossa opinião.

Ênfases

1. Os ativos fixos tangíveis ascendem a cerca de € 558 000 000 (2019: € 519 000 000) e representam 78% do total do ativo, encontrando-se as principais políticas contabilísticas, alterações e ajustamentos àqueles bens divulgadas nas notas 2 e 5 do anexo às demonstrações financeiras. Dadas as características muito específicas da atividade municipal e o enquadramento diferenciado dado, ao longo dos tempos, ao registo e reconhecimento dos bens (ativos fixos tangíveis) nos registos contabilísticos do Município, o mesmo está sujeito a um continuado procedimento de inventariação, reconhecimento e regularização (identificação, valorização, registo, abate e depreciação). Este processo de execução permanente originou o reconhecimento de ativos fixos tangíveis no exercício, por contrapartida do património líquido, no montante de cerca de € 14 000 000 (2019: € 2 000 000).

2. O Relatório de Gestão divulga os principais impactos financeiros da Pandemia em curso Covid-19, as políticas e medidas implementadas e as atividades levadas a cabo pelo Grupo Municipal para responder de forma adequada às solicitações no âmbito da prevenção, controlo e combate à Pandemia, bem como para suavizar os seus efeitos sociais e económicos junto da população. Não sendo possível estimar os impactos futuros da Pandemia Covid-19 na atividade e nas necessidades de intervenção do Município de Cascais, é convicção da Vereação que estão asseguradas eventuais necessidades adicionais de financiamento, para futuras intervenções neste âmbito, sem colocar em causa a estabilidade financeira do Município e do Grupo.

A nossa opinião não é modificada em relação a estas matérias.

Outras matérias

O tratamento dos resíduos sólidos urbanos do Concelho de Cascais (Sintra, Mafra e Oeiras) é assegurado pela Tratolixo - Tratamento de Resíduos Sólidos, EIM, entidade detida em 25% pelo Município de Cascais, através da sua participação na AMTRES - Associação de Municípios de Cascais, Mafra, Oeiras e Sintra para tratamento de resíduos sólidos. Para montagem da sua operação a Tratolixo incorreu em custos significativos que capitalizou nos ativos intangíveis (2020: € 158 000 000; 2019: € 165 000 000) e que financiou junto de um sindicato bancário (2020: € 138 000 000; 2019: € 143 000 000). Assim, a operação da Tratolixo e as responsabilidades do Município de Cascais no atual quadro acionista, deverão ser equacionadas na perspetiva de salvaguarda do serviço público e da recuperação, com a atividade futura (tarifa), do valor do ativo intangível e da manutenção da capacidade de financiamento (solvência) da Tratolixo. A nossa análise foi efetuada com base nos dados financeiros preliminares não auditados da participada e nas asserções obtidas junto do Município.

Responsabilidades do órgão executivo pelas demonstrações financeiras consolidadas

O Órgão Executivo é responsável pela:

- (i) preparação de demonstrações financeiras consolidadas que apresentem de forma verdadeira e apropriada a posição financeira, o desempenho financeiro e os fluxos de caixa consolidados do Município de acordo com o SNC-AP;
- (ii) elaboração do relatório de gestão consolidado nos termos legais e regulamentares aplicáveis;
- (iii) criação e manutenção de um sistema de controlo interno apropriado para permitir a preparação de demonstrações financeiras consolidadas isentas de distorção material devido a fraude ou erro;
- (iv) adoção de políticas e critérios contabilísticos adequados nas circunstâncias; e
- (v) avaliação da capacidade do Município de se manter em continuidade, divulgando, quando aplicável, as matérias que possam suscitar dúvidas significativas sobre a continuidade das atividades.



Responsabilidades do auditor pela auditoria das demonstrações financeiras consolidadas

A nossa responsabilidade consiste em obter segurança razoável sobre se as demonstrações financeiras consolidadas como um todo estão isentas de distorções materiais devido a fraude ou erro, e emitir um relatório onde conste a nossa opinião. Segurança razoável é um nível elevado de segurança mas não é uma garantia de que uma auditoria executada de acordo com as ISA detetará sempre uma distorção material quando exista. As distorções podem ter origem em fraude ou erro e são consideradas materiais se, isoladas ou conjuntamente, se possa razoavelmente esperar que influenciem decisões económicas dos utilizadores tomadas com base nessas demonstrações financeiras.

Como parte de uma auditoria de acordo com as ISA, fazemos julgamentos profissionais e mantemos ceticismo profissional durante a auditoria e também:

- (i) identificamos e avaliamos os riscos de distorção material das demonstrações financeiras consolidadas devido a fraude ou a erro, concebemos e executamos procedimentos de auditoria que respondam a esses riscos, e obtemos prova de auditoria que seja suficiente e apropriada para proporcionar uma base para a nossa opinião. O risco de não detetar uma distorção material devido a fraude é maior do que o risco de não detetar uma distorção material devido a erro, dado que a fraude pode envolver conluio, falsificação, omissões intencionais, falsas declarações ou sobreposição ao controlo interno;
- (ii) obtemos uma compreensão do controlo interno relevante para a auditoria com o objetivo de conceber procedimentos de auditoria que sejam apropriados nas circunstâncias, mas não para expressar uma opinião sobre a eficácia do controlo interno do Município;
- (iii) avaliamos a adequação das políticas contabilísticas usadas e a razoabilidade das estimativas contabilísticas e respetivas divulgações feitas pelo órgão executivo;
- (iv) concluímos sobre a apropriação do uso, pelo órgão executivo, do pressuposto da continuidade e, com base na prova de auditoria obtida, se existe qualquer incerteza material relacionada com acontecimentos ou condições que possam suscitar dúvidas significativas sobre a capacidade do Município para dar continuidade às suas atividades. Se concluirmos que existe uma incerteza material, devemos chamar a atenção no nosso relatório para as divulgações relacionadas incluídas nas demonstrações financeiras ou, caso essas divulgações não sejam adequadas, modificar a nossa opinião. As nossas conclusões são baseadas na prova de auditoria obtida até à data do nosso relatório. Porém, acontecimentos ou condições futuras podem levar a que o Município descontinue as suas atividades;
- (v) avaliamos a apresentação, estrutura e conteúdo global das demonstrações financeiras consolidadas, incluindo as divulgações, e se essas demonstrações financeiras representam as transações e acontecimentos subjacentes de forma a atingir uma apresentação apropriada;
- (vi) comunicamos com os encarregados da governação, entre outros assuntos, o âmbito e o calendário planeado da auditoria, e as conclusões significativas da auditoria incluindo qualquer deficiência significativa de controlo interno identificado durante a auditoria.

A nossa responsabilidade inclui ainda a verificação da concordância da informação constante do relatório de gestão com as demonstrações financeiras consolidadas.



RELATO SOBRE OUTROS REQUISITOS LEGAIS E REGULAMENTARES

Sobre as demonstrações orçamentais consolidadas

Auditamos as demonstrações orçamentais consolidadas anexas do Município de Cascais que compreendem a demonstração consolidada do desempenho orçamental e a demonstração consolidada de direitos e obrigações por naturezas, relativas ao exercício findo em 31 de dezembro de 2020.

O Órgão Executivo é responsável pela preparação e aprovação das demonstrações orçamentais consolidadas no âmbito da prestação de contas consolidadas do Município de Cascais. A nossa responsabilidade consiste em verificar que foram cumpridos os requisitos de contabilização e relato previstos na Norma de Contabilidade Pública (NCP) 26 do Sistema de Normalização Contabilística para as Administrações Públicas.

Em nossa opinião, as demonstrações orçamentais consolidadas anexas estão preparadas, em todos os aspetos materiais, de acordo com a NCP 26 do Sistema de Normalização Contabilística para as Administrações Públicas.

Sobre o relatório de gestão consolidado

Em nossa opinião, o relatório de gestão consolidado foi preparado de acordo com as leis e regulamentos aplicáveis em vigor e a informação nele constante é coerente com as demonstrações financeiras consolidadas auditadas e demonstrações consolidadas orçamentais, não tendo sido identificadas incorreções materiais.

Lisboa, 26 de fevereiro de 2021



João Guilherme Melo de Oliveira, em representação de
BDO & Associados, SROC